

UNIONE COMUNI CIRIACESE E BASSO CANAVESE

CONTO DEL BILANCIO

ESERCIZIO 2015

Parte I - Entrata

UNIONE COMUNI CIRIACESE E BASSO CANAVESE
 CONTO DEL BILANCIO ESERCIZIO 2015 - Parte I - Entrata

Descrizione <i>(con i dati della classificazione: Codice - Risorsa - Capitolo)</i>	Residui conservati e Stanziamenti definitivi di bilancio		N. di riferimento allo svolgimento	Conto del Tesoriere		Determinazione dei Residui		Accertamenti	Maggiori o Minori Entrate
				Riscossioni	Residui da riportare				
	R	Residui (A)		Residui (B)	Residui (C)	Residui (D = B + C)			
	C	Competenza (F)		Competenza (G)	Competenza (H)	Competenza (I = G + H)			
	T	Totale (M)		Totale (N)	Residui al 31/12 (O = C + H)	Accertamenti al 31/12 (P = D + I)			
Fondo pluriennale vincolato per spese correnti		37.224,28							37.224,28
Fondo pluriennale vincolato per spese in conto capitale		0,00							0,00
Avanzo di Amministrazione		33.849,00							33.849,00
di cui:									
Avanzo di Amministrazione con vincolo generico		0,00							0,00
Avanzo di Amministrazione disponibile		33.849,00							33.849,00
Avanzo di Amministrazione per investimenti		0,00							0,00
Fondo ammortamento di beni patrimoniali		0,00							0,00

(*) Motivi del verificarsi dei minori residui attivi: Insussistenti (INS)

UNIONE COMUNI CIRIACESE E BASSO CANAVESE

CONTO DEL BILANCIO ESERCIZIO 2015 - Parte I - Entrata

Descrizione (con i dati della classificazione: Codice - Risorsa - Capitolo)	Residui conservati e Stanziamenti definitivi di bilancio		N. di riferimento allo svolgimento	Conto del Tesoriere		Determinazione dei Residui		Accertamenti	Maggiori o Minori Entrate	
	R	C		Riscossioni		Residui da riportare				
				Residui (B)	Competenza (G)	Residui (C)				
						Competenza (H)				
						Totale (N)		Residui al 31/12 (O = C + H)		Competenza (I = G + H)
Totale (M)										
Titolo 1										
Entrate tributarie										
Riepilogo Titolo 1										
Entrate tributarie										
Categoria 1	R	0,00		0,00		0,00		0,00	0,00	
Imposte	C	0,00		0,00		0,00		0,00	0,00	
	T	0,00		0,00		0,00		0,00	0,00	
Categoria 2	R	0,00		0,00		0,00		0,00	0,00	
Tasse	C	0,00		0,00		0,00		0,00	0,00	
	T	0,00		0,00		0,00		0,00	0,00	
Categoria 3	R	0,00		0,00		0,00		0,00	0,00	
Tributi speciali ed altre entrate tributarie proprie	C	0,00		0,00		0,00		0,00	0,00	
	T	0,00		0,00		0,00		0,00	0,00	
Totale Titolo 1	R	0,00		0,00		0,00		0,00	0,00	
Entrate tributarie	C	0,00		0,00		0,00		0,00	0,00	
	T	0,00		0,00		0,00		0,00	0,00	

(*) Motivi del verificarsi dei minori residui attivi: Insussistenti (INS)

UNIONE COMUNI CIRIACESE E BASSO CANAVESE

CONTO DEL BILANCIO ESERCIZIO 2015 - Parte I - Entrata

Descrizione <i>(con i dati della classificazione: Codice - Risorsa - Capitolo)</i>	Residui conservati e Stanziamenti definitivi di bilancio	N. di riferimento allo svolgimento	Conto del Tesoriere	Determinazione del Residui		Accertamenti	Maggiori o Minori Entrate
				Residui da riportare			
				Riscossioni			
				Residui (B)	Residui (C)		
				Competenza (G)	Competenza (H)		
			Totale (N)	Residui al 31/12 (O = C + H)	Accertamenti al 31/12 (P = D + I)	(L = I - F) (L = F - I)	
Titolo 2							
Entrate derivanti da contributi e trasferimenti correnti del lo Stato, della regione e di altri enti, anche per Funz.Del.							
Categoria 5							
Contributi e trasferimenti correnti da altri enti del settor e pubblico							
2 05 2050	106.324,48		71.671,21	34.653,27	106.324,48	0,00	
CONTRIBUZIONE ORDINARIA COMUNI UNIONE PER FINANZIAMENTO BILA NCIO	96.734,00		20.372,00	76.364,00	96.736,00	-2,00	
	203.058,48		92.043,21	111.017,27	203.060,48		
2 05 2060	88.427,80		65.811,15	22.616,65	88.427,80	0,00	
CONTRIBUTO QUOTA PARTECIPAZIONE AL CONSORZIO INTERCOMUNALE SERVIZI SOCIO ASSISTENZIALI	1.458.221,00		1.232.704,00	225.517,00	1.458.221,00	0,00	
	1.546.648,80		1.298.515,15	248.133,65	1.546.648,80		
2 05 2070	0,00		0,00	0,00	0,00	0,00	
CONTRIBUTO COMUNI UNIONE GESTIONE APPALTO SERVIZIO SGOMBERO NEVE - VIABILITA'	60.000,00		0,00	0,00	0,00	60.000,00	
	60.000,00		0,00	0,00	0,00		
2 05 2071	0,00		0,00	0,00	0,00	0,00	
CONTRIBUTO COMUNI UNIONE GESTIONE APPALTO MANUTENZIONE IMPIANTI ENERGIA ELETTRICA	175.000,00		0,00	0,00	0,00	175.000,00	
	175.000,00		0,00	0,00	0,00		
2 05 2072	2.612,00		0,00	2.612,00	2.612,00	0,00	
CONCORSO SPESA COMUNE DI NOLE PER ASSEGNAZIONE TEMPORANEA DI PERSONALE	5.224,00		0,00	7.320,51	7.320,51	-2.096,51	
	7.836,00		0,00	9.932,51	9.932,51		
2 05 2073	14.981,00		0,00	14.981,00	14.981,00	0,00	
CONCORSO SPESA COMUNE DI CIRIE' PER ASSEGNAZIONE TEMPORANEA DI PERSONALE	29.962,00		0,00	19.967,32	19.967,32	9.994,68	
	44.943,00		0,00	34.948,32	34.948,32		
2 05 2074	21.006,00		0,00	21.006,00	21.006,00	0,00	
CONCORSO SPESA COMUNE DI SAN FRANCESCO AL CAMPO PER ASSEGNAZIONE TEMPORANEA DI PERSONALE	27.308,00		0,00	5.284,36	5.284,36	22.023,64	
	48.314,00		0,00	26.290,36	26.290,36		

(*) Motivi del verificarsi dei minori residui attivi: Insussistenti (INS)

UNIONE COMUNI CIRIACESE E BASSO CANAVESE

CONTO DEL BILANCIO ESERCIZIO 2015 - Parte I - Entrata

Descrizione <i>(con i dati della classificazione: Codice - Risorsa - Capitolo)</i>	Residui conservati e Stanziamenti definitivi di bilancio		N. di riferimento allo svolgimento	Conto del Tesoriere		Determinazione dei Residui		Accertamenti	Maggiori o Minori Entrate
	R	Residui (A)		Riscossioni	Residui (B)	Residui (C)	Residui da riportare		
T	Totale (M)	Totale (N)	Residui al 31/12 (O = C + H)	Accertamenti al 31/12 (P = D + I)					
2 05 2075 CONCORSO SPESA COMUNE DI SAN CARLO CANAVESE PER ASSEGNAZIONE TEMPORANEA DI PERSONALE	R	7.133,00		0,00		7.133,00	7.133,00	0,00	
	C	14.266,00		0,00		4.249,50	4.249,50		10.016,50
	T	21.399,00		0,00		11.382,50	11.382,50		
2 05 2076 CONCORSO SPESA COMUNE DI SAN MAURIZIO PER ASSEGNAZIONE TEMPORANEA DI PERSONALE	R	10.266,00		0,00		10.266,00	10.266,00	0,00	
	C	9.402,00		0,00		10.679,85	10.679,85		-1.277,85
	T	19.668,00		0,00		20.945,85	20.945,85		
2 05 2077 CONCORSO SPESA COMUNE DI ROBASSOMERO PER ASSEGNAZIONE TEMPORANEA DI PERSONALE	R	4.949,00		0,00		4.949,00	4.949,00	0,00	
	C	9.898,00		0,00		3.211,50	3.211,50		6.686,50
	T	14.847,00		0,00		8.160,50	8.160,50		
2 05 2080 CONTRIBUTO REGIONE A FAVORE DELL'UNIONE	R	0,00		0,00		0,00	0,00	0,00	0,00
	C	0,00		0,00		0,00	0,00	0,00	0,00
	T	0,00		0,00		0,00	0,00	0,00	0,00
2 05 2081 CONTRIBUTO COMUNE UNIONE COSTI CENTRALE DI COMMITTENZA PER GARE DI APPALTO	R	0,00		0,00		0,00	0,00	0,00	0,00
	C	20.000,00		0,00		0,00	0,00	0,00	20.000,00
	T	20.000,00		0,00		0,00	0,00	0,00	
2 05 2090 CONTRIBUTO COMUNI PER AMMORTAMENTO MUTUO VIABILITA'	R	0,00		0,00		0,00	0,00	0,00	0,00
	C	12.381,00		0,00		7.699,80	7.699,80		4.681,20
	T	12.381,00		0,00		7.699,80	7.699,80		
Totale Categoria 5	R	255.699,28		137.482,36		118.216,92	255.699,28	0,00	
Contributi e trasferimenti correnti da altri enti del settor e pubblico	C	1.918.396,00		1.253.076,00		360.293,84	1.613.369,84		305.026,16
	T	2.174.095,28		1.390.558,36		478.510,76	1.869.069,12		
Riepilogo Titolo 2									
Entrate derivanti da contributi e trasferimenti correnti del lo Stato, della regione e di altri enti, anche per Funz.Del.									
Categoria 1	R	0,00		0,00		0,00	0,00	0,00	0,00
Contributi e trasferimenti correnti dallo Stato	C	0,00		0,00		0,00	0,00	0,00	0,00
	T	0,00		0,00		0,00	0,00	0,00	

(*) Motivi del verificarsi dei minori residui attivi: Insussistenti (INS)

UNIONE COMUNI CIRIACESE E BASSO CANAVESE
 CONTO DEL BILANCIO ESERCIZIO 2015 - Parte I - Entrata

Descrizione <i>(con i dati della classificazione: Codice - Risorsa - Capitolo)</i>	Residui conservati e Stanziamenti definitivi di bilancio		N. di riferimento allo svolgimento	Conto del Tesoriere		Determinazione dei Residui		Accertamenti	Maggiori o Minori Entrate (E=D-A) / (E=A-D)* (L = I - F) (L = F - I)
	R	Residui (A)		Riscossioni	Residui da riportare				
		Competenza (F)		Residui (B)	Residui (C)				
				Competenza (G)	Competenza (H)				
					Totale (M)	Residui al 31/12 (O = C + H)			
Categoria 2 Contributi e trasferimenti correnti dalla Regione	R	0,00		0,00	0,00	0,00	0,00	0,00	
	C	0,00		0,00	0,00	0,00	0,00	0,00	
	T	0,00		0,00	0,00	0,00	0,00	0,00	
Categoria 3 Contributi e trasferimenti dalla Regione per Funzioni Delegate	R	0,00		0,00	0,00	0,00	0,00	0,00	
	C	0,00		0,00	0,00	0,00	0,00	0,00	
	T	0,00		0,00	0,00	0,00	0,00	0,00	
Categoria 4 Contributi e trasferimenti da parte di organismi comunitari ed internazionali	R	0,00		0,00	0,00	0,00	0,00	0,00	
	C	0,00		0,00	0,00	0,00	0,00	0,00	
	T	0,00		0,00	0,00	0,00	0,00	0,00	
Categoria 5 Contributi e trasferimenti correnti da altri enti del settor e pubblico	R	255.699,28		137.482,36	118.216,92	255.699,28	0,00		
	C	1.918.396,00		1.253.076,00	360.293,84	1.613.369,84	305.026,16		
	T	2.174.095,28		1.390.558,36	478.510,76	1.869.069,12			
Totale Titolo 2 Entrate derivanti da contributi e trasferimenti correnti del lo Stato, della regione e di altri enti, anche per Funz.Del.	R	255.699,28		137.482,36	118.216,92	255.699,28	0,00		
	C	1.918.396,00		1.253.076,00	360.293,84	1.613.369,84	305.026,16		
	T	2.174.095,28		1.390.558,36	478.510,76	1.869.069,12			

(*) Motivi del verificarsi dei minori residui attivi: Insussistenti (INS)

UNIONE COMUNI CIRIACESE E BASSO CANAVESE

CONTO DEL BILANCIO ESERCIZIO 2015 - Parte I - Entrata

Descrizione (con i dati della classificazione: Codice - Risorsa - Capitolo)	Residui conservati e Stanziamenti definitivi di bilancio		N. di riferimento allo svolgimento	Conto del Tesoriere		Determinazione dei Residui		Accertamenti	Maggiori o Minori Entrate (E=D-A) / (E=A-D)* (L = I - F) (L = F - I)
	R	C		Riscossioni		Residui da riportare			
				Residui (B)	Competenza (G)	Residui (C)	Competenza (H)		
T	Totale (M)		Totale (N)		Residui al 31/12 (O = C + H)		Accertamenti al 31/12 (P = D + I)		
Titolo 3									
Entrate extratributarie									
Categoria 1									
Proventi dei servizi pubblici									
3 01 3001	R	0,00			0,00		0,00	0,00	0,00
DIRITTI DI SEGRETERIA	C	5.000,00			2.949,31		0,00	2.949,31	2.050,69
	T	5.000,00			2.949,31		0,00	2.949,31	
3 01 3008	R	10.000,00			0,00		10.000,00	10.000,00	0,00
SANZIONI AMMINISTRATIVE PER VIOLAZIONE REGOLAMENTI	C	0,00			0,00		0,00	0,00	0,00
	T	10.000,00			0,00		10.000,00	10.000,00	
Totale Categoria 1	R	10.000,00			0,00		10.000,00	10.000,00	0,00
Proventi dei servizi pubblici	C	5.000,00			2.949,31		0,00	2.949,31	2.050,69
	T	15.000,00			2.949,31		10.000,00	12.949,31	
Categoria 3									
Interessi su anticipazioni e crediti									
3 03 3081	R	0,00			0,00		0,00	0,00	0,00
INTERESSI ATTIVI SU GIACENZE DI CASSA	C	500,00			59,09		0,00	59,09	440,91
	T	500,00			59,09		0,00	59,09	
Totale Categoria 3	R	0,00			0,00		0,00	0,00	0,00
Interessi su anticipazioni e crediti	C	500,00			59,09		0,00	59,09	440,91
	T	500,00			59,09		0,00	59,09	
Categoria 5									
Proventi diversi									
3 05 3138	R	0,00			0,00		0,00	0,00	0,00
INTROITI E RIMBORSI DIVERSI	C	1.000,00			0,00		0,00	0,00	1.000,00
	T	1.000,00			0,00		0,00	0,00	
Totale Categoria 5	R	0,00			0,00		0,00	0,00	0,00
Proventi diversi	C	1.000,00			0,00		0,00	0,00	1.000,00
	T	1.000,00			0,00		0,00	0,00	
Riepilogo Titolo 3									
Entrate extratributarie									

(*) Motivi del verificarsi dei minori residui attivi: Insussistenti (INS)

UNIONE COMUNI CIRIACESE E BASSO CANAVESE
 CONTO DEL BILANCIO ESERCIZIO 2015 - Parte I - Entrata

Descrizione <i>(con i dati della classificazione: Codice - Risorsa - Capitolo)</i>	Residui conservati e Stanziamenti definitivi di bilancio		N. di riferimento allo svolgimento	Conto del Tesoriere		Determinazione dei Residui		Accertamenti	Maggiori o Minori Entrate
	R	Residui (A)		Riscossioni		Residui da riportare			
				Residui (B)	Residui (C)	Residui da riportare			
						Residui da riportare			
						C	Competenza (F)		
T	Totale (M)	Totale (N)		Residui al 31/12 (O = C + H)		Accertamenti al 31/12 (P = D + I)		(L = I - F) (L = F - I)	
Categoria 1 Proventi dei servizi pubblici	R	10.000,00		0,00		10.000,00		10.000,00	0,00
	C	5.000,00		2.949,31		0,00		2.949,31	2.050,69
	T	15.000,00		2.949,31		10.000,00		12.949,31	
Categoria 2 Proventi dei beni dell'ente	R	0,00		0,00		0,00		0,00	0,00
	C	0,00		0,00		0,00		0,00	0,00
	T	0,00		0,00		0,00		0,00	
Categoria 3 Interessi su anticipazioni e crediti	R	0,00		0,00		0,00		0,00	0,00
	C	500,00		59,09		0,00		59,09	440,91
	T	500,00		59,09		0,00		59,09	
Categoria 4 Utili netti delle aziende speciali e partecipate, dividendi di societa'	R	0,00		0,00		0,00		0,00	0,00
	C	0,00		0,00		0,00		0,00	0,00
	T	0,00		0,00		0,00		0,00	
Categoria 5 Proventi diversi	R	0,00		0,00		0,00		0,00	0,00
	C	1.000,00		0,00		0,00		0,00	1.000,00
	T	1.000,00		0,00		0,00		0,00	
Totale Titolo 3 Entrate extratributarie	R	10.000,00		0,00		10.000,00		10.000,00	0,00
	C	6.500,00		3.008,40		0,00		3.008,40	3.491,60
	T	16.500,00		3.008,40		10.000,00		13.008,40	

(*) Motivi del verificarsi dei minori residui attivi: Insussistenti (INS)

UNIONE COMUNI CIRIACESE E BASSO CANAVESE
CONTO DEL BILANCIO ESERCIZIO 2015 - Parte I - Entrata

Descrizione <i>(con i dati della classificazione: Codice - Risorsa - Capitolo)</i>	Residui conservati e Stanziamenti definitivi di bilancio		N. di riferimento allo svolgimento	Conto del Tesoriere		Determinazione dei Residui		Accertamenti	Maggiori o Minori Entrate		
	R	Residui (A)		Riscossioni		Residui da riportare					
				Residui (B)	Residui (C)	Competenza (H)	Residui al 31/12 (O = C + H)				
										Competenza (G)	Competenza (I = G + H)
Titolo 4											
Entrate derivanti da alienazioni, da trasferimenti di capitale e da riscossioni di crediti											
Categoria 4											
Trasferimenti di capitale di altri enti del settore pubblico											
4 04 4040	R	0,00		0,00	0,00		0,00	0,00	0,00		
CONTRIBUTO COMUNE UNIONE PER ACQUISTO SOFTWARE	C	30.000,00		0,00	0,00		0,00	0,00	30.000,00		
UFFICI	T	30.000,00		0,00	0,00		0,00	0,00			
4 04 4050	R	0,00		0,00	0,00		0,00	0,00	0,00		
CONTRIBUTO COMUNE UNIONE PER INTERVENTI SULLA VIABILITA'	C	5.986,00		0,00	0,00		0,00	0,00	5.986,00		
	T	5.986,00		0,00	0,00		0,00	0,00			
4 04 4051	R	0,00		0,00	0,00		0,00	0,00	0,00		
CONTRIBUTO COMUNI PER INTERVENTI FUNZIONE SOCIALE (SAN MAURI ZIO CANAVESE)	C	21.825,00		0,00	0,00		0,00	0,00	21.825,00		
	T	21.825,00		0,00	0,00		0,00	0,00			
Totale Categoria 4	R	0,00		0,00	0,00		0,00	0,00	0,00		
Trasferimenti di capitale di altri enti del settore pubblico	C	57.811,00		0,00	0,00		0,00	0,00	57.811,00		
	T	57.811,00		0,00	0,00		0,00	0,00			
Categoria 6											
Riscossione di crediti											
4 06 4600	R	0,00		0,00	0,00		0,00	0,00	0,00		
NOVAZIONE MUTUO/TRASFERIMENTO TITOLARITA' PRESTITO COMUNE DI SAN FRANCESCO AL CAMPO	C	0,00		0,00	0,00		0,00	0,00	0,00		
	T	0,00		0,00	0,00		0,00	0,00			
Totale Categoria 6	R	0,00		0,00	0,00		0,00	0,00	0,00		
Riscossione di crediti	C	0,00		0,00	0,00		0,00	0,00	0,00		
	T	0,00		0,00	0,00		0,00	0,00			
Riepilogo Titolo 4											
Entrate derivanti da alienazioni, da trasferimenti di capitale e da											

(*) Motivi del verificarsi dei minori residui attivi: Insussistenti (INS)

UNIONE COMUNI CIRIACESE E BASSO CANAVESE
CONTO DEL BILANCIO ESERCIZIO 2015 - Parte I - Entrata

Descrizione <i>(con i dati della classificazione: Codice - Risorsa - Capitolo)</i>	Residui conservati e stanziamenti definitivi di bilancio		N. di riferime nto allo svolgim ento	Conto del Tesoriere		Determinazione del Residui		Accertamenti	Maggiori o Minori Entrate (E=D-A) / (E=A-D)* (L = I - F) (L = F - I)
	R	Residui (A)		Riscossioni	Residui (B)	Residui (C)	Residui da riportare		
	C	Competenza (F)		Competenza (G)	Competenza (H)	Competenza (H)	Competenza (I = G + H)		
	T	Totale (M)		Totale (N)	Residui al 31/12 (O = C + H)	Residui al 31/12 (O = C + H)	Accertamenti al 31/12 (P = D + I)		
riscossioni di crediti	R	0,00		0,00	0,00	0,00	0,00	0,00	0,00
	C	0,00		0,00	0,00	0,00	0,00	0,00	0,00
	T	0,00		0,00	0,00	0,00	0,00	0,00	0,00
Categoria 2 Trasferimenti di capitale dallo Stato	R	0,00		0,00	0,00	0,00	0,00	0,00	0,00
	C	0,00		0,00	0,00	0,00	0,00	0,00	0,00
	T	0,00		0,00	0,00	0,00	0,00	0,00	0,00
Categoria 3 Trasferimenti di capitale dalla Regione	R	0,00		0,00	0,00	0,00	0,00	0,00	0,00
	C	0,00		0,00	0,00	0,00	0,00	0,00	0,00
	T	0,00		0,00	0,00	0,00	0,00	0,00	0,00
Categoria 4 Trasferimenti di capitale di altri enti del settore pubblico	R	0,00		0,00	0,00	0,00	0,00	0,00	0,00
	C	57.811,00		0,00	0,00	0,00	0,00	0,00	57.811,00
	T	57.811,00		0,00	0,00	0,00	0,00	0,00	0,00
Categoria 5 Trasferimenti di capitale di altri soggetti	R	0,00		0,00	0,00	0,00	0,00	0,00	0,00
	C	0,00		0,00	0,00	0,00	0,00	0,00	0,00
	T	0,00		0,00	0,00	0,00	0,00	0,00	0,00
Categoria 6 Riscossione di crediti	R	0,00		0,00	0,00	0,00	0,00	0,00	0,00
	C	0,00		0,00	0,00	0,00	0,00	0,00	0,00
	T	0,00		0,00	0,00	0,00	0,00	0,00	0,00
Totale Titolo 4 Entrate derivanti da alienazioni, da trasferimenti di capitale e da riscossioni di crediti	R	0,00		0,00	0,00	0,00	0,00	0,00	0,00
	C	57.811,00		0,00	0,00	0,00	0,00	0,00	57.811,00
	T	57.811,00		0,00	0,00	0,00	0,00	0,00	0,00

(*) Motivi del verificarsi dei minori residui attivi: Insussistenti (INS)

UNIONE COMUNI CIRIACESE E BASSO CANAVESE

CONTO DEL BILANCIO ESERCIZIO 2015 - Parte I - Entrata

Descrizione <i>(con i dati della classificazione: Codice - Risorsa - Capitolo)</i>	Residui conservati e Stanziamenti definitivi di bilancio		N. di riferimento allo svolgimento	Conto del Tesoriere		Determinazione dei Residui		Accertamenti	Maggiori o Minori Entrate (E=D-A) / (E=A-D)* (L = I - F) (L = F - I)
	R	Residui (A)		Riscossioni	Residui (B)	Residui (C)	Residui da riportare		
				Competenza (G)					
								Totale (N)	
C	Competenza (F)					Competenza (I = G + H)			
T	Totale (M)					Accertamenti al 31/12 (P = D + I)			
Titolo 5									
Entrate derivanti da accensioni di prestiti									
Categoria 3									
Assunzione di mutui e prestiti									
5 03 5010	R	2.000.000,00		0,00	0,00		0,00	0,00	2.000.000,00
MUTUO PER LAVORI VIABILITA' COMUNI UNIONE	C	354.283,00		138.088,27	216.194,64		354.282,91	354.282,91	0,09
	T	2.354.283,00		138.088,27	216.194,64		354.282,91	354.282,91	
5 03 5011	R	0,00		0,00	0,00		0,00	0,00	0,00
MUTUO PER INTERVENTI DELLA FUNZIONE SOCIALE	C	578.175,00		0,00	578.175,00		578.175,00	578.175,00	0,00
	T	578.175,00		0,00	578.175,00		578.175,00	578.175,00	
Totale Categoria 3	R	2.000.000,00		0,00	0,00		0,00	0,00	2.000.000,00
Assunzione di mutui e prestiti	C	932.458,00		138.088,27	794.369,64		932.457,91	932.457,91	0,09
	T	2.932.458,00		138.088,27	794.369,64		932.457,91	932.457,91	
Riepilogo Titolo 5									
Entrate derivanti da accensioni di prestiti									
Categoria 1	R	0,00		0,00	0,00		0,00	0,00	0,00
Anticipazioni di cassa	C	0,00		0,00	0,00		0,00	0,00	0,00
	T	0,00		0,00	0,00		0,00	0,00	
Categoria 2	R	0,00		0,00	0,00		0,00	0,00	0,00
Finanziamenti a breve termine	C	0,00		0,00	0,00		0,00	0,00	0,00
	T	0,00		0,00	0,00		0,00	0,00	
Categoria 3	R	2.000.000,00		0,00	0,00		0,00	0,00	2.000.000,00
Assunzione di mutui e prestiti	C	932.458,00		138.088,27	794.369,64		932.457,91	932.457,91	0,09
	T	2.932.458,00		138.088,27	794.369,64		932.457,91	932.457,91	
Categoria 4	R	0,00		0,00	0,00		0,00	0,00	0,00
Emissione di prestiti obbligazionari	C	0,00		0,00	0,00		0,00	0,00	0,00
	T	0,00		0,00	0,00		0,00	0,00	
Totale Titolo 5	R	2.000.000,00		0,00	0,00		0,00	0,00	2.000.000,00
Entrate derivanti da accensioni di prestiti	C	932.458,00		138.088,27	794.369,64		932.457,91	932.457,91	0,09
	T	2.932.458,00		138.088,27	794.369,64		932.457,91	932.457,91	

(*) Motivi del verificarsi dei minori residui attivi: Insussistenti (INS)

UNIONE COMUNI CIRIACESE E BASSO CANAVESE

CONTO DEL BILANCIO ESERCIZIO 2015 - Parte I - Entrata

Descrizione (con i dati della classificazione: Codice - Risorsa - Capitolo)	Residui conservati e Stanziamenti definitivi di bilancio	N. di riferimento allo svolgimento	Conto del Tesoriere	Determinazione dei Residui		Accertamenti	Maggiori o Minori Entrate
				Riscossioni	Residui da riportare		
				Residui (B)	Residui (C)		
				Competenza (G)	Competenza (H)		
				Totale (N)	Residui al 31/12 (O = C + H)		
TITOLO 6							
Entrate da servizi per conto di terzi							
6 01 0000	R	0,00	0,00	0,00	0,00	0,00	0,00
Ritenute previdenziali ed assistenziali al personale	C	50.000,00	1.315,44	0,00	1.315,44	1.315,44	48.684,56
	T	50.000,00	1.315,44	0,00	1.315,44	1.315,44	
6 02 0000	R	2.403,77	0,00	2.403,77	2.403,77	2.403,77	0,00
Ritenute erariali	C	100.000,00	9.283,18	0,00	9.283,18	9.283,18	90.716,82
	T	102.403,77	9.283,18	2.403,77	11.686,95	11.686,95	
6 03 0000	R	0,00	0,00	0,00	0,00	0,00	0,00
Altre ritenute al personale per conto di terzi	C	3.000,00	0,00	0,00	0,00	0,00	3.000,00
	T	3.000,00	0,00	0,00	0,00	0,00	
6 05 0000	R	0,00	0,00	0,00	0,00	0,00	0,00
Rimborso spese per servizi per conto di terzi	C	150.000,00	19.007,78	0,00	19.007,78	19.007,78	130.992,22
	T	150.000,00	19.007,78	0,00	19.007,78	19.007,78	
6 07 0000	R	0,00	0,00	0,00	0,00	0,00	0,00
Depositi per spese contrattuali	C	2.000,00	490,00	0,00	490,00	490,00	1.510,00
	T	2.000,00	490,00	0,00	490,00	490,00	
Totale Titolo 6							
Entrate da servizi per conto di terzi	R	2.403,77	0,00	2.403,77	2.403,77	2.403,77	0,00
	C	305.000,00	30.096,40	0,00	30.096,40	30.096,40	274.903,60
	T	307.403,77	30.096,40	2.403,77	32.500,17	32.500,17	

(*) Motivi del verificarsi dei minori residui attivi: Insussistenti (INS)

CONTO DEL BILANCIO ESERCIZIO 2015 - Parte I - Entrata

(*) Motivi del verificarsi dei minori residui attivi: Insussistenti (INS)

UNIONE COMUNI CIRIACESE E BASSO CANAVESE

CONTO DEL BILANCIO

ESERCIZIO 2015

Parte II - Spesa

CONTO DEL BILANCIO ESERCIZIO 2015 - Parte II - Spesa

(*) Motivi del verificarsi dei minori residui passivi: Insussistenti (INS); Prescritti (PRE)

UNIONE COMUNI CIRIACESE E BASSO CANAVESE

CONTO DEL BILANCIO ESERCIZIO 2015 - Parte II - Spesa

Descrizione <i>(con i dati della classificazione: Codice e Numero - Capitolo)</i>	Residui conservati e Stanziamenti definitivi di bilancio	N. di riferime nto allo svolgim ento	Conto del Tesoriere	Determinazione dei Residui		Impegni	Minori Residui o Economie (E=A-D)* (L = F - I)
				Pagamenti	Res. da riportare		
				Residui (B)	Residui (C)		
				Competenza (G)	Competenza (H)		
				Totale (N)	Residui al 31/12 (O = C + H)		
Totale Servizio 2 Segreteria generale, personale e organizzazione	R C T	89.390,19 182.170,00 271.560,19	13.202,72 17.738,33 30.941,05	61.950,87 56.986,96 118.937,83	75.153,59 74.725,29 149.878,88	14.236,60 107.444,71	
Servizio 03 Gestione economica, finanziaria, programmazione, provveditor ato e controllo di gestione	R C T	0,00 1.100,00 1.100,00	0,00 26,10 26,10	0,00 793,00 793,00	0,00 819,10 819,10	0,00 280,90	
Totale Servizio 3 Gestione economica, finanziaria, programmazione, provveditor ato e controllo di gestione	R C T	0,00 1.100,00 1.100,00	0,00 26,10 26,10	0,00 793,00 793,00	0,00 819,10 819,10	0,00 280,90	
Servizio 06 Ufficio tecnico							
1 01 06 03 Prestazioni di servizi	R C T	23.000,00 14.000,00 37.000,00	21.569,60 0,00 21.569,60	0,00 0,00 0,00	21.569,60 0,00 21.569,60	1.430,40 14.000,00	
Totale Servizio 6 Ufficio tecnico	R C T	23.000,00 14.000,00 37.000,00	21.569,60 0,00 21.569,60	0,00 0,00 0,00	21.569,60 0,00 21.569,60	1.430,40 14.000,00	
Servizio 08 Altri servizi generali							
1 01 08 03 Prestazioni di servizi	R C T	0,00 900,00 900,00	0,00 854,00 854,00	0,00 0,00 0,00	0,00 854,00 854,00	0,00 46,00	
1 01 08 10 Fondo svalutazione crediti	R C T	0,00 3.204,00 3.204,00	0,00 0,00 0,00	0,00 0,00 0,00	0,00 0,00 0,00	0,00 3.204,00	

(*) Motivi dei verificarsi dei minori residui passivi: Insussistenti (INS); Prescritti (PRE)

(**) Indicare la parte degli impegni che si riferisce a mere regolazioni contabili di spese correlate alle entrate (COR)

UNIONE COMUNI CIRIACESE E BASSO CANAVESE

CONTO DEL BILANCIO ESERCIZIO 2015 - Parte II - Spesa

Descrizione <i>(con i dati della classificazione: Codice e Numero - Capitolo)</i>	Residui conservati e Stanziamenti definitivi di bilancio		N. di riferime nto allo svolgim ento	Conto del Tesoriere		Determinazione dei Residui		Impegni	Minori Residui o Economie (E=A-D)* (L = F - I)										
	R	C		Pagamenti		Res. da riportare	Residui (D = B + C)												
				Residui (A)	Residui (B)					Residui (C)									
											Competenza (F)	Competenza (G)	Competenza (H)						
														Totale (M)	Residui al 31/12 (O = C + H)	Impegni al 31/12 (P = D + I)			
R	C	T	R	C		T		R			C						T		
1 01 08 11	Fondo di riserva				0,00	7.420,00	7.420,00	0,00	0,00	0,00	0,00						0,00	7.420,00	
Totale Servizio 8	Altri servizi generali				0,00	11.524,00	11.524,00	0,00	854,00	854,00	0,00	854,00	10.670,00						
Totale Funzione 1	Funzioni generali di amministrazione, di gestione e di controllo				120.763,77	218.794,00	339.557,77	61.950,83	20.080,50	61.640,33	61.950,87	63.141,53	125.092,40	103.510,70	83.222,03	186.732,73	17.253,07	135.571,97	
Funzione 08	Funzioni nel campo della viabilità* e dei trasporti																		
Servizio 01	Viabilità*, circolazione stradale e servizi connessi																		
1 08 01 03	Prestazioni di servizi				62.501,00	110.573,28	173.074,28	25.276,72	29.945,72	55.222,44	0,00	20.440,75	20.440,75	25.276,72	50.386,47	75.663,19	37.224,28	60.186,81	
1 08 01 06	Interessi passivi ed oneri finanziari diversi				0,00	5.859,00	5.859,00	0,00	3.235,57	3.235,57	0,00	0,00	0,00	0,00	3.235,57	3.235,57	0,00	2.623,43	
Totale Servizio 1	Viabilità*, circolazione stradale e servizi connessi				62.501,00	116.432,28	178.933,28	25.276,72	33.181,29	58.458,01	0,00	20.440,75	20.440,75	25.276,72	53.622,04	78.898,76	37.224,28	62.810,24	
Servizio 02	Illuminazione pubblica e servizi connessi																		
1 08 02 03	Prestazioni di servizi				0,00	175.000,00	175.000,00	0,00	0,00	0,00	0,00	0,00	0,00	0,00	0,00	0,00	0,00	175.000,00	
Totale Servizio 2	Illuminazione pubblica e servizi connessi				0,00	175.000,00	175.000,00	0,00	0,00	0,00	0,00	0,00	0,00	0,00	0,00	0,00	0,00	175.000,00	

(*) Motivi del verificarsi dei minori residui passivi: Insussistenti (INS); Prescritti (PRE)

(**) Indicare la parte degli impegni che si riferisce a mere regolazioni contabili di spese correlate alle entrate (COR)

UNIONE COMUNI CIRIACESE E BASSO CANAVESE

CONTO DEL BILANCIO ESERCIZIO 2015 - Parte II - Spesa

Descrizione <i>(con i dati della classificazione: Codice e Numero - Capitolo)</i>	Residui conservati e Stanziamenti definitivi di bilancio		N. di riferimento allo svolgimento	Conto del Tesoriere		Determinazione dei Residui		Impegni	Minori Residui o Economie (E=A-D)* (L = F - I)		
	R	Residui (A)		Pagamenti		Res. da riportare					
				C	Competenza (F)	Residui (B)	Residui (C)				
										Competenza (G)	Competenza (H)
Totale Funzione 8 Funzioni nel campo della viabilità* e dei trasporti	R	62.501,00		25.276,72	0,00	25.276,72	37.224,28				
	C	291.432,28		33.181,29	20.440,75	53.622,04	237.810,24				
	T	353.933,28		58.458,01	20.440,75	78.898,76					
Funzione 10 Funzioni nel settore sociale											
Servizio 04 Assistenza, beneficenza pubblica e servizi diversi alla per sona											
1 10 04 03 Prestazioni di servizi	R	0,00		0,00	0,00	0,00	0,00				
	C	500,00		0,00	0,00	0,00	500,00				
	T	500,00		0,00	0,00	0,00					
1 10 04 05 Trasferimenti	R	102.081,20		65.811,15	36.270,05	102.081,20	0,00				
	C	1.458.221,00		1.232.704,00	225.517,00	1.458.221,00	0,00				
	T	1.560.302,20		1.298.515,15	261.787,05	1.560.302,20					
Totale Servizio 4 Assistenza, beneficenza pubblica e servizi diversi alla per sona	R	102.081,20		65.811,15	36.270,05	102.081,20	0,00				
	C	1.458.721,00		1.232.704,00	225.517,00	1.458.221,00	500,00				
	T	1.560.802,20		1.298.515,15	261.787,05	1.560.302,20					
Totale Funzione 10 Funzioni nel settore sociale	R	102.081,20		65.811,15	36.270,05	102.081,20	0,00				
	C	1.458.721,00		1.232.704,00	225.517,00	1.458.221,00	500,00				
	T	1.560.802,20		1.298.515,15	261.787,05	1.560.302,20					
Riepilogo Titolo 1 Spese correnti											
Funzione 1 Funzioni generali di amministrazione, di gestione e di controllo	R	120.763,77		41.559,83	61.950,87	103.510,70	17.253,07				
	C	218.794,00		20.080,50	63.141,53	83.222,03	135.571,97				
	T	339.557,77		61.640,33	125.092,40	186.732,73					
Funzione 8 Funzioni nel campo della viabilità* e dei trasporti	R	62.501,00		25.276,72	0,00	25.276,72	37.224,28				
	C	291.432,28		33.181,29	20.440,75	53.622,04	237.810,24				
	T	353.933,28		58.458,01	20.440,75	78.898,76					
Funzione 10 Funzioni nel settore sociale	R	102.081,20		65.811,15	36.270,05	102.081,20	0,00				
	C	1.458.721,00		1.232.704,00	225.517,00	1.458.221,00	500,00				
	T	1.560.802,20		1.298.515,15	261.787,05	1.560.302,20					

UNIONE COMUNI CIRIACESE E BASSO CANAVESE

CONTO DEL BILANCIO ESERCIZIO 2015 - Parte II - Spesa

Descrizione <i>(con i dati della classificazione: Codice e Numero - Capitola)</i>	Residui conservati e Stanziamenti definitivi di bilancio		N. di riferimento allo svolgimento	Conto del Tesoriere		Determinazione dei Residui		Impegni	Minori Residui o Economie (E=A-D)* (L = F - I)
	R	Residui (A)		Pagamenti	Res. da riportare				
	C	Competenza (F)		Residui (B)	Residui (C)				
				Competenza (G)	Competenza (H)				
	T	Totale (M)		Totale (N)	Residui al 31/12 (O = C + H)				
Totale Titolo 1 Spese correnti	R	285.345,97		132.647,70		98.220,92		230.868,62	54.477,35
	C	1.968.947,28		1.285.965,79		309.099,28		1.595.065,07	373.882,21
	T	2.254.293,25		1.418.613,49		407.320,20		1.825.933,69	

(*) Motivi del verificarsi dei minori residui passivi: Insussistenti (INS); Prescritti (PRE)

(**) Indicare la parte degli impegni che si riferisce a mere regolazioni contabili di spese correlate alle entrate (COR)

UNIONE COMUNI CIRIACESE E BASSO CANAVESE

CONTO DEL BILANCIO ESERCIZIO 2015 - Parte II - Spesa

Descrizione (con i dati della classificazione: Codice e Numero - Capitolo)		Residui conservati e Stanziamenti definitivi di bilancio	N. di riferimento allo svolgimento	Conto del Tesoriere	Determinazione dei Residui		Impegni	Minori Residui o Economie				
					Pagamenti	Res. da riportare						
									Residui (B)	Residui (C)		
											Competenza (G)	Competenza (H)
R	Residui (A)	Competenza (F)	Totale (M)			Residui (D = B + C)	Competenza (I = G + H)	(L = F - I)				
C							Impegni al 31/12 (P = D + I)					
T												
Titolo 2												
Spese in conto capitale												
Funzione 01												
Funzioni generali di amministrazione, di gestione e di controllo												
Servizio 02												
Segreteria generale, personale e organizzazione												
2 01 02 05	R	17.252,80		6.000,75	0,00		6.000,75	11.252,05				
Acquisizione di beni mobili, macchine ed attrezzature tecniche o-scientifiche	C	50.500,00		0,00	20.139,00		20.139,00	30.361,00				
	T	67.752,80		6.000,75	20.139,00		26.139,75					
Totale Servizio 2												
Segreteria generale, personale e organizzazione												
	R	17.252,80		6.000,75	0,00		6.000,75	11.252,05				
	C	50.500,00		0,00	20.139,00		20.139,00	30.361,00				
	T	67.752,80		6.000,75	20.139,00		26.139,75					
Totale Funzione 1												
Funzioni generali di amministrazione, di gestione e di controllo												
	R	17.252,80		6.000,75	0,00		6.000,75	11.252,05				
	C	50.500,00		0,00	20.139,00		20.139,00	30.361,00				
	T	67.752,80		6.000,75	20.139,00		26.139,75					
Funzione 08												
Funzioni nel campo della viabilità' e dei trasporti												
Servizio 01												
Viabilità', circolazione stradale e servizi connessi												
2 08 01 01	R	2.000.000,00		0,00	0,00		0,00	2.000.000,00				
Acquisizione di beni immobili	C	360.269,00		138.088,27	0,00		138.088,27	222.180,73				
	T	2.360.269,00		138.088,27	0,00		138.088,27					
Totale Servizio 1												
Viabilità', circolazione stradale e servizi connessi												
	R	2.000.000,00		0,00	0,00		0,00	2.000.000,00				
	C	360.269,00		138.088,27	0,00		138.088,27	222.180,73				
	T	2.360.269,00		138.088,27	0,00		138.088,27					
Totale Funzione 8												
Funzioni nel campo della viabilità' e dei trasporti												
	R	2.000.000,00		0,00	0,00		0,00	2.000.000,00				
	C	360.269,00		138.088,27	0,00		138.088,27	222.180,73				
	T	2.360.269,00		138.088,27	0,00		138.088,27					

(*) Motivi dei verificarsi dei minori residui passivi: Insussistenti (INS); Prescritti (PRE)

(**) Indicare la parte degli impegni che si riferisce a mere regolazioni contabili di spese correlate alle entrate (COR)

UNIONE COMUNI CIRIACESE E BASSO CANAVESE

CONTO DEL BILANCIO ESERCIZIO 2015 - Parte II - Spesa

Descrizione (con i dati della classificazione: Codice e Numero - Capitolo)	Residui conservati e Stanziamenti definitivi di bilancio	N. di riferimento allo svolgimento	Conto del Tesoriere	Determinazione dei Residui		Impegni	Minori Residui o Economie				
				Pagamenti	Res. da riportare						
								Residui (B)	Residui (C)		
										Competenza (G)	Competenza (H)
R	Residui (A)					(E=A-D)*					
C	Competenza (F)				Competenza (I = G + H)	(L = F - I)					
T	Totale (M)		Totale (N)								
Funzione 10											
Funzioni nel settore sociale											
Servizio 03											
Strutture residenziali e di ricovero per anziani											
2 10 03 01	R	0,00	0,00		0,00	0,00	0,00				
Acquisizione di beni immobili	C	600.000,00	0,00		0,00	0,00	600.000,00				
	T	600.000,00	0,00		0,00	0,00	0,00				
Totale Servizio 3	R	0,00	0,00		0,00	0,00	0,00				
Strutture residenziali e di ricovero per anziani	C	600.000,00	0,00		0,00	0,00	600.000,00				
	T	600.000,00	0,00		0,00	0,00	0,00				
Totale Funzione 10	R	0,00	0,00		0,00	0,00	0,00				
Funzioni nel settore sociale	C	600.000,00	0,00		0,00	0,00	600.000,00				
	T	600.000,00	0,00		0,00	0,00	0,00				
Riepilogo Titolo 2											
Spese in conto capitale											
Funzione 1	R	17.252,80	6.000,75		0,00	6.000,75	11.252,05				
Funzioni generali di amministrazione, di gestione e di controllo	C	50.500,00	0,00		20.139,00	20.139,00	30.361,00				
	T	67.752,80	6.000,75		20.139,00	26.139,75					
Funzione 8	R	2.000.000,00	0,00		0,00	0,00	2.000.000,00				
Funzioni nel campo della viabilità' e dei trasporti	C	360.269,00	138.088,27		0,00	138.088,27	222.180,73				
	T	2.360.269,00	138.088,27		0,00	138.088,27					
Funzione 10	R	0,00	0,00		0,00	0,00	0,00				
Funzioni nel settore sociale	C	600.000,00	0,00		0,00	0,00	600.000,00				
	T	600.000,00	0,00		0,00	0,00					
Totale Titolo 2	R	2.017.252,80	6.000,75		0,00	6.000,75	2.011.252,05				
Spese in conto capitale	C	1.010.769,00	138.088,27		20.139,00	158.227,27	852.541,73				
	T	3.028.021,80	144.089,02		20.139,00	164.228,02					

(*) Motivi del verificarsi dei minori residui passivi: Insussistenti (INS); Prescritti (PRE)

(**) Indicare la parte degli impegni che si riferisce a mere regolazioni contabili di spese correlate alle entrate (COR)

UNIONE COMUNI CIRIACESE E BASSO CANAVESE

CONTO DEL BILANCIO ESERCIZIO 2015 - Parte II - Spesa

Descrizione <i>(con i dati della classificazione: Codice e Numero - Capitolo)</i>	Residui conservati e Stanziamenti definitivi di bilancio		N. di riferimento allo svolgimento	Conto del Tesoriere		Determinazione dei Residui		Impegni	Minori Residui o Economie (E=A-D)* (L = F - I)
	R	Residui (A)		Pagamenti	Residui (B)	Res. da riportare	Residui (D = B + C)		
	C	Competenza (F)		Competenza (G)	Competenza (H)	Competenza (H)	Competenza (I = G + H)		
	T	Totale (M)		Totale (N)	Residui al 31/12 (O = C + H)	Residui al 31/12 (O = C + H)	Impegni al 31/12 (P = D + I)		
Titolo 3 Spese per rimborso di prestiti Funzione 01 Funzioni generali di amministrazione, di gestione e di controllo Servizio 03 Gestione economica, finanziaria, programmazione, provveditorato e controllo di gestione 3 01 03 03 Rimborso di quota capitale di mutui e prestiti	R	0,00		0,00	0,00	0,00	0,00	0,00	0,00
	C	6.522,00		4.464,23	0,00	0,00	4.464,23	4.464,23	2.057,77
	T	6.522,00		4.464,23	0,00	0,00	4.464,23	4.464,23	
Totale Titolo 3 Spese per rimborso di prestiti	R	0,00		0,00	0,00	0,00	0,00	0,00	0,00
	C	6.522,00		4.464,23	0,00	0,00	4.464,23	4.464,23	2.057,77
	T	6.522,00		4.464,23	0,00	0,00	4.464,23	4.464,23	

(*) Motivi del verificarsi dei minori residui passivi: Insussistenti (INS); Prescritti (PRE)

(**) Indicare la parte degli impegni che si riferisce a mere regolazioni contabili di spese correlate alle entrate (COR)

CONTO DEL BILANCIO ESERCIZIO 2015 - Parte II - Spesa

(*) Motivi del verificarsi dei minori residui passivi: Insussistenti (INS); Prescritti (PRE)

Pag. 10

UNIONE COMUNI CIRIACESE E BASSO CANAVESE

CONTO DEL BILANCIO ESERCIZIO 2015 - Parte II - Spesa

Descrizione <i>(con i dati della classificazione: Codice e Numero - Capitolo)</i>	Residui conservati e Stanziamenti definitivi di bilancio		N. di riferimento allo svolgimento	Conto del Tesoriere		Determinazione dei Residui		Impegni	Minori Residui o Economie (E=A-D)* (L = F - I)
	R	C		Residui (A)	Competenza (F)	Residui (B)	Residui (C)		
T	Totale (M)		Totale (N)		Residui al 31/12 (O = C + H)		Competenza (H) Impegni al 31/12 (P = D + I)		
Riepilogo dei Titoli									
Titolo 1 Spese correnti	R	285.345,97		132.647,70	98.220,92	230.868,62	54.477,35		
	C	1.968.947,28		1.285.965,79	309.099,28	1.595.065,07	373.882,21		
	T	2.254.293,25		1.418.613,49	407.320,20	1.825.933,69			
Titolo 2 Spese in conto capitale	R	2.017.252,80		6.000,75	0,00	6.000,75	2.011.252,05		
	C	1.010.769,00		138.088,27	20.139,00	158.227,27	852.541,73		
	T	3.028.021,80		144.089,02	20.139,00	164.228,02			
Titolo 3 Spese per rimborso di prestiti	R	0,00		0,00	0,00	0,00	0,00		
	C	6.522,00		4.464,23	0,00	4.464,23	2.057,77		
	T	6.522,00		4.464,23	0,00	4.464,23			
Titolo 4 Spese per servizi per conto di terzi	R	0,00		0,00	0,00	0,00	0,00		
	C	305.000,00		29.606,40	490,00	30.096,40	274.903,60		
	T	305.000,00		29.606,40	490,00	30.096,40			
Totale Spesa	R	2.302.598,77		138.648,45	98.220,92	236.869,37	2.065.729,40		
	C	3.291.238,28		1.458.124,69	329.728,28	1.787.852,97	1.503.385,31		
	T	5.593.837,05		1.596.773,14	427.949,20	2.024.722,34			
TOTALE GENERALE DELLA SPESA	R	2.302.598,77		138.648,45	98.220,92	236.869,37	2.065.729,40		
	C	3.291.238,28		1.458.124,69	329.728,28	1.787.852,97	1.503.385,31		
	T	5.593.837,05		1.596.773,14	427.949,20	2.024.722,34			


Il Segretario
Dott. Emanuele MIRABILE

Il Responsabile del Servizio Finanziario

Rag. Laura BESSANT

Il Rappresentante Legale

Rag. Antonio MASSA



(*) Motivi del verificarsi dei minori residui passivi: Insufficienti (INS); Prescritti (PRE)

(**) Indicare la parte degli impegni che si riferisce a mere regolazioni contabili di spese correlate alle entrate (COR)

UNIONE COMUNI CIRIACESE E BASSO CANAVESE

QUADRO GENERALE RIASSUNTIVO DELLE ENTRATE

ENTRATE	C O M P E T E N Z A						
	Previsioni iniziali	Previsioni definitive	% di defin.	Accertamenti	Riscossioni	% di realizz.ne	Residui dalla competenza
1	2	3	4	5	6	7	8
Titolo 1 - Entrate tributarie	0.00	0.00	0 %	0.00	0.00	0 %	0.00
Titolo 2 - Entrate derivanti da contributi e trasferimenti correnti dello Stato, della regione e di altri enti, anche per Funz.Del.	1.906.015,00	1.918.396,00	100 %	1.613.369,84	1.253.076,00	77 %	360.293,84
Titolo 3 - Entrate extratributarie	6.500,00	6.500,00	100 %	3.008,40	3.008,40	100 %	0,00
Titolo 4 - Entrate derivanti da alienazioni, da trasferimenti di capitale e da riscossioni di crediti	150.000,00	57.811,00	38 %	0,00	0,00	0 %	0,00
TOTALE ENTRATE FINALI	2.062.515,00	1.982.707,00	96 %	1.616.378,24	1.256.084,40	77 %	360.293,84
Titolo 5 - Entrate derivanti da accensioni di prestiti	0,00	932.458,00	0 %	932.457,91	138.088,27	14 %	794.369,64
Titolo 6 - Entrate da servizi per conto di terzi	305.000,00	305.000,00	100 %	30.096,40	30.096,40	100 %	0,00
TOTALE	2.367.515,00	3.220.165,00	136 %	2.578.932,55	1.424.269,07	55 %	1.154.663,48
Fondo pluriennale vincolato per	0,00	37.224,28	=====	=====	=====	=====	=====
Fondo pluriennale vincolato per	0,00	0,00	=====	=====	=====	=====	=====
Avanzo di Amministrazione	0,00	33.849,00	=====	=====	=====	=====	=====
Fondo di Cassa al 1 Gennaio	173.121,54	173.121,54	=====	=====	=====	=====	=====
TOTALE COMPLESSIVO DELLE ENTRATE	2.367.515,00	3.291.238,28	139 %	2.578.932,55	1.424.269,07	55 %	1.154.663,48

UNIONE COMUNI CIRIACESE E BASSO CANAVESE

QUADRO GENERALE RIASSUNTIVO DELLE ENTRATE

ENTRATE	R E S I D U I			
	Conservati	Riscossi	% di real.ne	Rimasti
1	9	10	11	12
Titolo 1 - Entrate tributarie	0,00	0,00	0 %	0,00
Titolo 2 - Entrate derivanti da contributi e trasferimenti correnti dello Stato, della regione e di altri enti, anche per Funz.Del.	255.699,28	137.482,36	53 %	118.216,92
Titolo 3 - Entrate extratributarie	10.000,00	0,00	0 %	10.000,00
Titolo 4 - Entrate derivanti da alienazioni, da trasferimenti di capitale e da riscossioni di crediti	0,00	0,00	0 %	0,00
TOTALE ENTRATE FINALI	265.699,28	137.482,36	51 %	128.216,92
Titolo 5 - Entrate derivanti da accensioni di prestiti	0,00	0,00	0 %	0,00
Titolo 6 - Entrate da servizi per conto di terzi	2.403,77	0,00	0 %	2.403,77
TOTALE	268.103,05	137.482,36	51 %	130.620,69
Fondo pluriennale vincolato per	=====	=====	=====	=====
Fondo pluriennale vincolato per	=====	=====	=====	=====
Avanzo di Amministrazione	=====	=====	=====	=====
Fondo di Cassa al 1 Gennaio	=====	=====	=====	=====
TOTALE COMPLESSIVO DELLE ENTRATE	268.103,05	137.482,36	51 %	130.620,69
=====	=====	=====	=====	=====

UNIONE COMUNI CIRIACESE E BASSO CANAVESE

QUADRO GENERALE RIASSUNTIVO DELLE SPESE

USCITE	C O M P E T E N Z A							
	Previsioni iniziali	Previsioni definitive	% di defin.	Impegni		Pagamenti	% di realiz.	Residui dalla competenza
				Totale	Di cui spese correlate alle entrate			
1	2	3	4	5	6	7	8	9
Titolo 1 - Spese correnti	1.912.515,00	1.968.947,28	102 %	1.595.065,07	0,00	1.285.965,79	80 %	309.099,28
Titolo 2 - Spese in conto capitale	150.000,00	1.010.769,00	673 %	158.227,27	0,00	138.088,27	87 %	20.139,00
TOTALE SPESE FINALI	2.062.515,00	2.979.716,28	144 %	1.753.292,34	0,00	1.424.054,06	81 %	329.238,28
Titolo 3 - Spese per rimborso di prestiti	0,00	6.522,00	0 %	4.464,23	0,00	4.464,23	100 %	0,00
Titolo 4 - Spese per servizi per conto di terzi	305.000,00	305.000,00	100 %	30.096,40	0,00	29.606,40	98 %	490,00
TOTALE	2.367.515,00	3.291.238,28	139 %	1.787.852,97	0,00	1.458.124,69	81 %	329.728,28
Disavanzo di Amministrazione	0,00	0,00						
TOTALE COMPLESSIVO DELLE SPESE	2.367.515,00	3.291.238,28	139 %	1.787.852,97	0,00	1.458.124,69	81 %	329.728,28

UNIONE COMUNI CIRIACESE E BASSO CANAVESE

QUADRO GENERALE RIASSUNTIVO DELLE SPESE

USCITE	R E S I D U I			
	Conservati	Pagati	% di real.ne	Rimasti
1	10	11	12	13
Titolo 1 - Spese correnti	230.868,62	132.647,70	57 %	98.220,92
Titolo 2 - Spese in conto capi tale	6.000,75	6.000,75	100 %	0,00
TOTALE SPESE FINALI	236.869,37	138.648,45	58 %	98.220,92
Titolo 3 - Spese per rimborso di prestiti	0,00	0,00	0 %	0,00
Titolo 4 - Spese per servizi p er conto di terzi	0,00	0,00	0 %	0,00
TOTALE	236.869,37	138.648,45	58 %	98.220,92
Disavanzo di Amministrazione	=====	=====	=====	=====
TOTALE COMPLESSIVO DELLE SPESE	236.869,37	138.648,45	58 %	98.220,92
=====	=====	=====	=====	=====

UNIONE COMUNI CIRIACESE E BASSO CANAVESE

QUADRO GENERALE RIASSUNTIVO DEI RISULTATI DIFFERENZIALI

RISULTATI DIFFERENZIALI		C O M P E T E N Z A					
		Previsioni iniziali	Previsioni definitive	% di definiz.	Accertamenti o impegni	Riscossioni o pagamenti	% di realizz.ne
1		2	3	4	5	6	7
A) Equilibrio economico e finanziario							
Entrate titolo I - II - III	(+)	1.912.515,00	1.924.896,00	100 %	1.616.378,24	1.256.084,40	77 %
Quote oneri di urbanizzazione	(+)	0,00	0,00	0 %	0,00	0,00	0 %
Avanzo di amministrazione							
destinato a spese correnti	(+)	0,00	13.349,00	0 %			
Mutui per debiti fuori bilancio	(+)	0,00	0,00	0 %	0,00	0,00	0 %
Spese correnti	(-)	1.912.515,00	1.968.947,28	102 %	1.595.065,07	1.285.965,79	80 %
Differenza.....		0,00	-30.702,28	0 %	21.313,17	-29.881,39	-140 %
Quote di capitale dei mutui in estinzione	(-)	0,00	6.522,00	0 %	4.464,23	4.464,23	100 %
Differenza.....		0,00	-37.224,28	0 %	16.848,94	-34.345,62	-203 %
B) Equilibrio finale							
Entrate finali (titoli I-II-III-IV)	(+)	2.062.515,00	1.982.707,00	96 %	1.616.378,24	1.256.084,40	77 %
Spese finali (titoli I-II)	(-)	2.062.515,00	2.979.716,28	144 %	1.753.292,34	1.424.054,06	81 %
Saldo netto da							
-- finanziare	(-)	0,00	-997.009,28	0 %	-136.914,10	-167.969,66	122 %
-- impiegare	(+)	0,00	0,00	0 %	0,00	0,00	0 %

UNIONE COMUNI CIRIACESE E BASSO CANAVESE

QUADRO GENERALE RIASSUNTIVO DEI RISULTATI DIFFERENZIALI

RISULTATI DIFFERENZIALI		R E S I D U I				
		Residui attivi e passivi	Conservati	Riscossi o pagati	% di real.ne	Rimasti
1		8	9	10	11	12
A) Equilibrio economico e finanziario						
Entrate titolo I - II - III	(+)	265.699,28	265.699,28	137.482,36	51 %	128.216,92
Quote oneri di urbanizzazione	(+)	0,00	0,00	0,00	0 %	0,00
Avanzo di amministrazione destinato a spese correnti	(+)					
Mutui per debiti fuori bilancio	(+)	0,00	0,00	0,00	0 %	0,00
Spese correnti	(-)	285.345,97	230.868,62	132.647,70	57 %	98.220,92
Differenza.....		-19.646,69	34.830,66	4.834,66	13 %	29.996,00
Quote di capitale dei mutui in estinzione	(-)	0,00	0,00	0,00	0 %	0,00
Differenza.....		-19.646,69	34.830,66	4.834,66	13 %	29.996,00
B) Equilibrio finale						
Entrate finali (titoli I-II-III-IV)	(+)	265.699,28	265.699,28	137.482,36	51 %	128.216,92
Spese finali (titoli I-II)	(-)	2.302.598,77	236.869,37	138.648,45	58 %	98.220,92
Saldo netto da	--					
finanziare	(-)	-2.036.899,49	0,00	-1.166,09	0 %	0,00
impiegare	(+)	0,00	28.829,91	0,00	0 %	29.996,00

UNIONE COMUNI CIRIACESE E BASSO CANAVESE
 RIEPILOGO GENERALE DI CLASSIFICAZIONE DELLE SPESE
 IMPEGNI PER SPESE CORRENTI

INTERVENTI CORRENTI	Personale	Acquisto di beni di consumo e/o di materie prime	Prestazioni di servizi	Utilizzo di beni di terzi	Trasferimenti	Interessi passivi ed oneri finanziari diversi	Imposte e tasse	Oneri straordinari della gestione corrente	Ammortamenti di esercizio	Fondo svalutazione crediti	Fondo di riserva	TOTALE
FUNZIONI E SERVIZI	2	3	4	5	6	7	8	9	10	11	12	13
1												
Funzioni generali di amministrazione, di gestione e di controllo												
- Organi istituzionali, partecipazione e decentramento	0.00	0.00	6.823.64	0.00	0.00	0.00	0.00	0.00	0.00	0.00	0.00	6.823.64
- Segreteria generale, personale e organizzazione	18.158.08	370.87	4.628.00	0.00	50.258.14	0.00	1.310.20	0.00	0.00	0.00	0.00	74.725.29
- Gestione economica, finanziaria, programmazione, provveditorato e controllo di gestione	0.00	0.00	819.10	0.00	0.00	0.00	0.00	0.00	0.00	0.00	0.00	819.10
- Gestione delle entrate tributarie e servizi fiscali	0.00	0.00	0.00	0.00	0.00	0.00	0.00	0.00	0.00	0.00	0.00	0.00
- Gestione dei beni demaniali e patrimoniali	0.00	0.00	0.00	0.00	0.00	0.00	0.00	0.00	0.00	0.00	0.00	0.00
- Ufficio tecnico	0.00	0.00	0.00	0.00	0.00	0.00	0.00	0.00	0.00	0.00	0.00	0.00
- Anagrafe, stato civile, elettorale, leva e servizio statistico	0.00	0.00	0.00	0.00	0.00	0.00	0.00	0.00	0.00	0.00	0.00	0.00
- Altri servizi generali	0.00	0.00	854.00	0.00	0.00	0.00	0.00	0.00	0.00	0.00	0.00	854.00
Totale	18.158.08	370.87	13.124.74	0.00	50.258.14	0.00	1.310.20	0.00	0.00	0.00	0.00	83.222.03

Pag. 2

Pag. 2

Pag. 3

Pag. 3

UNIONE COMUNI CIRIACESE E BASSO CANAVESE
RIEPILOGO GENERALE DI CLASSIFICAZIONE DELLE SPESE
IMPEGNI PER SPESE CORRENTI

INTERVENTI CORRENTI	Personale	Acquisto di beni di consumo e/o di materie prime	Prestazioni di servizi	Utilizzo di beni di terzi	Trasferimenti	Interessi passivi ed oneri finanziari diversi	Imposte e tasse	Oneri straordinari della gestione corrente	Ammortamenti di esercizio	Fondo svalutazione crediti	Fondo di riserva	TOTALE
FUNZIONI E SERVIZI	2	3	4	5	6	7	8	9	10	11	12	13
Totale	0.00	0.00	0.00	0.00	0.00	0.00	0.00	0.00	0.00	0.00	0.00	0.00
Funzioni nel campo turistico												
- Servizi turistici	0.00	0.00	0.00	0.00	0.00	0.00	0.00	0.00	0.00	0.00	0.00	0.00
- Manifestazioni turistiche	0.00	0.00	0.00	0.00	0.00	0.00	0.00	0.00	0.00	0.00	0.00	0.00
Totale	0.00	0.00	0.00	0.00	0.00	0.00	0.00	0.00	0.00	0.00	0.00	0.00
Funzioni nel campo della viabilità e dei trasporti												
- Viabilità, circolazione stradale e servizi connessi	0.00	0.00	50.386,47	0.00	0.00	3.235,57	0.00	0.00	0.00	0.00	0.00	53.622,04
- Illuminazione pubblica e servizi connessi	0.00	0.00	0.00	0.00	0.00	0.00	0.00	0.00	0.00	0.00	0.00	0.00
- Trasporti pubblici locali e servizi connessi	0.00	0.00	0.00	0.00	0.00	0.00	0.00	0.00	0.00	0.00	0.00	0.00
Totale	0.00	0.00	50.386,47	0.00	0.00	3.235,57	0.00	0.00	0.00	0.00	0.00	53.622,04

Page. 5

funzioni
sociale

UNIONE COMUNI CIRIACESE E BASSO CANAVESE

[illegible]

UNIONE COMUNI CIRIACESE E BASSO CANAVESE
RIEPILOGO GENERALE DI CLASSIFICAZIONE DELLE SPESE
IMPEGNI PER SPESE CORRENTI

Pag. 7

INTERVENTI CORRENTI	Personale	Acquisto di beni di consumo e/o di materie prime	Prestazioni di servizi	Utilizzo di beni di terzi	Trasferimenti	Interessi passivi ed oneri finanziari diversi	Imposte e tasse	Oneri straordinari della gestione corrente	Ammortamenti di esercizio	Fondo svalutazione crediti	Fondo di riserva	TOTALE
1	2	3	4	5	6	7	8	9	10	11	12	13
- Servizi relativi all'artigianato	0.00	0.00	0.00	0.00	0.00	0.00	0.00	0.00	0.00	0.00	0.00	0.00
- Servizi relativi all'agricoltura	0.00	0.00	0.00	0.00	0.00	0.00	0.00	0.00	0.00	0.00	0.00	0.00
Totale	0.00	0.00	0.00	0.00	0.00	0.00	0.00	0.00	0.00	0.00	0.00	0.00
Funzioni relative a servizi produttivi												
- Distribuzione gas	0.00	0.00	0.00	0.00	0.00	0.00	0.00	0.00	0.00	0.00	0.00	0.00
- Centrale del latte	0.00	0.00	0.00	0.00	0.00	0.00	0.00	0.00	0.00	0.00	0.00	0.00
- Distribuzione energia elettrica	0.00	0.00	0.00	0.00	0.00	0.00	0.00	0.00	0.00	0.00	0.00	0.00
- Teleriscaldamento	0.00	0.00	0.00	0.00	0.00	0.00	0.00	0.00	0.00	0.00	0.00	0.00
- Farmacie	0.00	0.00	0.00	0.00	0.00	0.00	0.00	0.00	0.00	0.00	0.00	0.00
- Altri servizi produttivi	0.00	0.00	0.00	0.00	0.00	0.00	0.00	0.00	0.00	0.00	0.00	0.00
Totale	0.00	0.00	0.00	0.00	0.00	0.00	0.00	0.00	0.00	0.00	0.00	0.00
TOTALI	18.158,08	370,87	63.511,21	0.00	1.508.479,14	3.235,57	1.310,20	0.00	0.00	0.00	0.00	1.595.065,07

Page. 2

2
Pag.

Page. 3

Page. 3

UNIONE COMUNI CIRIACESE E BASSO CANAVESE

[illegible]

Page. 5

Page. 5

Pg. 6

00.0

Pag. 7

Pag. 7

UNIONE COMUNI CIRIACESE E BASSO CANAVESE
RIEPILOGO GENERALE DI CLASSIFICAZIONE DELLE SPESE
IMPEGNI PER SPESE IN CONTO CAPITALE

INTERVENTI PER INVESTIMENTI	Acquisizione di beni immobili	Espropri e servitu' onerose	Acquisto beni specifici per realizzazioni in economia	Utilizzo beni di terzi per realizzazioni in economia	Acquisizione beni mobili macchine ed attrezzature tecnico- scientifiche	Incarichi professionali esterni	Trasferimenti di capitale	Partecipazioni azionarie	Conferimenti di capitale	Concessioni di crediti e anticipazioni	TOTALE
1	2	3	4	5	6	7	8	9	10	11	12
TOTALI	138.088,27	0,00	0,00	0,00	20.139,00	0,00	0,00	0,00	0,00	0,00	158.227,27

UNIONE COMUNI CIRIACESE E BASSO CANAVESE
SPESE PER RIMBORSO DI PRESTITI

Pag. 1

INTERVENTI PER RIMBORSO DI PRESTITI FUNZIONI E SERVIZI	Rimborso per anticipazioni di cassa	Rimborso di finanziamenti a breve termine	Rimborso di quota capitale di mutui e prestiti	Rimborso di prestiti obbligazionari	Rimborso di quota capitale di debiti pluriennali	TOTALE
1	2	3	4	5	6	7
Funzioni generali di amministrazione, di gestione e di contr ollo						
- Gestione economica , finanziaria, pro grammazione, provv editorato e contro llo di gestione	0,00	0,00	4.464,23	0,00	0,00	4.464,23
Totale	0,00	0,00	4.464,23	0,00	0,00	4.464,23

UNIONE COMUNI CIRIACESE E BASSO CANAVESE

FUNZIONI DELEGATE DALLA REGIONE

Quadro analitico per funzioni, servizi ed interventi, delle spese per funzioni delegate dalla regione da predisporre secondo le norme regionali (Art.165, comma 12, decreto legislativo 18 agosto 2000, n. 267)

Pag. 1

DESCRIZIONE (con i dati della classificazione: Codice e Numero - Capitolo)	RS	Res. conservati	N.	Conto del	Determinazione	Impegni	Minori residui o economie
		e Stanziamenti	di	tesoriere	dei residui		
		definitivi di	rif.	Pagamenti	Res. da riport.		
		bilancio	allo				
			svol				
		Residui	gi-	Residui	Residui	Residui	(E = A - D)
		(A)	men-	(B)	(C)	(D = B + C)	(*)
			to				
	CP	Competenza		Competenza	Competenza	Competenza	
		(F)		(G)	(H)	(I = G + H)(**)	
							(L = F - I)
	T	Totale		Totale	Residui al	Impegni al	
		(M)		(N)	31 dicembre	31 dicembre	
					(O = C + H)	(P = D + I)	

(*) Motivi del verificarsi dei minori residui attivi: Insussistenti (INS);

(**) Indicare la parte degli impegni che si riferisce a mere regolazioni

UNIONE COMUNI CIRIACESE E BASSO CANAVESE

UTILIZZO DEI CONTRIBUTI E TRASFERIMENTI DA PARTE DI ORGANISMI COMUNITARI E INTERNAZIONALI

Quadro analitico per funzioni, servizi ed interventi, delle spese finanziate con fondi comunitari ed internazionali

Pag. 1

DESCRIZIONE (con i dati della classificazione: Codice e Numero - Capitolo)	RS	Res. conservati	N.	Conto del	Determinazione	Impegni	Minori
		e Stanzamenti	di	tesoriere	dei residui		residui o
		definitivi di	rif.	Pagamenti	Res. da riport.		economie
		bilancio	allo				
			svol				
		Residui	gi-	Residui	Residui	Residui	(E = A - D)
		(A)	men-	(B)	(C)	(D = B + C)	(*)
			to				
	CP	Competenza		Competenza	Competenza	Competenza	
		(F)		(G)	(H)	(I = G + H)(**)	
							(L = F - I)
	T	Totale		Totale	Residui al	Impegni al	
		(M)		(N)	31 dicembre	31 dicembre	
					(O = C + H)	(P = D + I)	

(*) Motivi del verificarsi dei minori residui attivi: Insussistenti (INS);

(**) Indicare la parte degli impegni che si riferisce a mere regolazioni

UNIONE COMUNI CIRIACESE E BASSO CANAVESE

QUADRO RIASSUNTIVO DELLA GESTIONE DI COMPETENZA

RISCOSSIONI.....	(+)	1.424.269,07
PAGAMENTI.....	(-)	1.458.124,69
DIFFERENZA.....		-33.855,62
RESIDUI ATTIVI.....	(+)	1.154.663,48
RESIDUI PASSIVI.....	(-)	329.728,28
DIFFERENZA.....		824.935,20
FONDO PLURIENNALE VINCOLATO ENTRATA.....	(+)	37.224,28
FONDO PLURIENNALE VINCOLATO SPESA.....	(-)	794.369,64
DIFFERENZA.....		-757.145,36
AVANZO (+) O DISAVANZO (-)		33.934,22
		=====
RISULTATO DI GESTIONE	--	
	- FONDI VINCOLATI	3.204,00
	- FONDI PER FINANZIAMENTO SPESE IN CONTO CAPITALE	-5.625,00
	- FONDI DI AMMORTAMENTO	0,00
	- FONDI NON VINCOLATI	36.355,22
		=====

UNIONE COMUNI CIRIACESE E BASSO CANAVESE

QUADRO RIASSUNTIVO DELLA GESTIONE FINANZIARIA

	GESTIONE		
	RESIDUI	COMPETENZA	TOTALE
Fondo di cassa al 1 Gennaio.....	=====	=====	173.121,54
RISCOSSIONI.....	137.482,36	1.424.269,07	1.561.751,43
PAGAMENTI.....	138.648,45	1.458.124,69	1.596.773,14
FONDO DI CASSA AL 31 DICEMBRE.....			138.099,83
PAGAMENTI per azioni esecutive non regolarizzate al 31 dicembre.....			0,00
DIFFERENZA.....			138.099,83
RESIDUI ATTIVI.....	130.620,69	1.154.663,48	1.285.284,17
RESIDUI PASSIVI.....	98.220,92	329.728,28	427.949,20
DIFFERENZA.....			857.334,97
FONDO PLURIENNALE VINCOLATO.....			794.369,64
	AVANZO (+) o DISAVANZO (-).....		201.065,16
	--		
	- Fondi vincolati		3.204,00
	- Fondi per finanziamento spese in conto capitale		11.613,05
	- Fondi di ammortamento		0,00
	- Fondi non vincolati		186.248,11
	--		

Risultato di amministrazione


UNIONE COMUNI CIRIACESE E BASSO CANAVESE. li 26.04.2016

Il Segretario
Dott. Emanuele MIRABILE

Timbro
del Presidente

Il Rappresentante Legale
Rag. Antonio MASIA

Il Responsabile del Servizio Finanziario
Rag. Laura BLESSENT



UNIONE COMUNI CIRIACESE E BASSO CANAVESE

ALLEGATO 3 - ENTI LOCALI IN CONTABILITA' FINANZIARIA

Entrate - DATI DI RENDICONTO ANNO 2015

ENTRATE PER CODIFICA ECONOMICA			ACCERTAMENTI	RISCOSSIONI
TITOLO 1 - Entrate tributarie				
Categoria 1	Imposte		0,00	0,00
Categoria 2	Tasse		0,00	0,00
Categoria 3	Tributi speciali ed altre entrate tributarie proprie		0,00	0,00
	Totale Titolo 1		0,00	0,00
TITOLO 2 - Entrate derivanti da contributi e trasferimenti correnti del lo Stato, della regione e di altri enti, anche per Funz. Del.				
Categoria 1	Contributi e trasferimenti correnti dallo Stato		0,00	0,00
Categoria 2	Contributi e trasferimenti correnti dalla Regione		0,00	0,00
Categoria 3	Contributi e trasferimenti dalla Regione per Funzioni Delegate		0,00	0,00
Categoria 4	Contributi e trasferimenti da parte di organismi comunitari ed internazionali			
Categoria 5	Contributi e trasferimenti correnti da altri enti del settore e pubblico		1.613.369,84	1.390.558,36
	Totale Titolo 2		1.613.369,84	1.390.558,36
TITOLO 3 - Entrate extratributarie				
Categoria 1	Proventi dei servizi pubblici		2.949,31	2.949,31
Categoria 2	Proventi dei beni dell'ente		0,00	0,00
Categoria 3	Interessi su anticipazioni e crediti		59,09	59,09
Categoria 4	Utili netti delle aziende speciali e partecipate, dividendi di societa'		0,00	0,00
Categoria 5	Proventi diversi		0,00	0,00
	Totale Titolo 3		3.008,40	3.008,40
TITOLO 4 - Entrate derivanti da alienazioni, da trasferimenti di capitale e da riscossioni di crediti				
Categoria 1	Alienazione di beni patrimoniali		0,00	0,00
Categoria 2	Trasferimenti di capitale dallo Stato		0,00	0,00
Categoria 3	Trasferimenti di capitale dalla Regione		0,00	0,00
Categoria 4	Trasferimenti di capitale di altri enti del settore pubblico		0,00	0,00
Categoria 5	Trasferimenti di capitale di altri soggetti		0,00	0,00
Categoria 6	Riscossione di crediti		0,00	0,00
	Totale Titolo 4		0,00	0,00
TITOLO 5 - Entrate derivanti da accensioni di prestiti				
Categoria 1	Anticipazioni di cassa		0,00	0,00
Categoria 2	Finanziamenti a breve termine		0,00	0,00
Categoria 3	Assunzione di mutui e prestiti		932.457,91	138.088,27
Categoria 4	Emissione di prestiti obbligazionari		0,00	0,00
	Totale Titolo 5		932.457,91	138.088,27
	Totale Titolo 6 - Entrate da servizi per conto di terzi		30.096,40	30.096,40
	TOTALE GENERALE DELLE ENTRATE		2.578.932,55	1.561.751,43

UNIONE COMUNI CIRIACESE E BASSO CANAVESE

ALLEGATO 3 - ENTI LOCALI IN CONTABILITA' FINANZIARIA

Spese - DATI DI RENDICONTO ANNO 2015

INTERVENTI / FUNZIONI E SERVIZI	Funzioni generali di amministrazione, di gestione e di controllo	Funzioni relative alla giustizia	Funzioni di polizia locale	Funzioni di istruzione pubblica	Funzioni relative alla cultura ed ai beni culturali	Funzioni nel settore sportivo e ricreativo	Funzioni nel campo turistico	Funzioni nel campo della viabilità e dei trasporti	Funzioni riguardanti la gestione del territorio e dell'ambiente	Funzioni nel settore sociale	Funzioni nel campo dello sviluppo economico	Funzioni relative a servizi produttivi	Totale Spese
1 Personale	Imp Pag 18.158,08 13.931,12	0,00 0,00	0,00 0,00	0,00 0,00	0,00 0,00	0,00 0,00	0,00 0,00	0,00 0,00	0,00 0,00	0,00 0,00	0,00 0,00	0,00 0,00	18.158,08 13.931,12
2 Acquisto di beni di consumo e/o di materie prime	Imp Pag 370,87 370,87	0,00 0,00	0,00 0,00	0,00 0,00	0,00 0,00	0,00 0,00	0,00 0,00	0,00 0,00	0,00 0,00	0,00 0,00	0,00 0,00	0,00 0,00	370,87 370,87
3 Prestazioni di servizi	Imp Pag 13.124,74 38.769,40	0,00 0,00	0,00 0,00	0,00 0,00	0,00 0,00	0,00 0,00	0,00 0,00	50.386,47 55.222,44	0,00 0,00	0,00 0,00	0,00 0,00	0,00 0,00	63.511,21 93.991,84
4 Utilizzo di beni di terzi	Imp Pag 0,00 0,00	0,00 0,00	0,00 0,00	0,00 0,00	0,00 0,00	0,00 0,00	0,00 0,00	0,00 0,00	0,00 0,00	0,00 0,00	0,00 0,00	0,00 0,00	0,00 0,00
5 Trasferimenti	Imp Pag 50.258,14 7.548,94	0,00 0,00	0,00 0,00	0,00 0,00	0,00 0,00	0,00 0,00	0,00 0,00	0,00 0,00	0,00 0,00	1.458.221,00 1.298.515,15	0,00 0,00	0,00 0,00	1.508.479,14 1.306.064,09
6 Interessi passivi ed oneri finanziari diversi	Imp Pag 0,00 0,00	0,00 0,00	0,00 0,00	0,00 0,00	0,00 0,00	0,00 0,00	0,00 0,00	3.235,57 3.235,57	0,00 0,00	0,00 0,00	0,00 0,00	0,00 0,00	3.235,57 3.235,57
7 Imposte e tasse	Imp Pag 1.310,20 1.020,00	0,00 0,00	0,00 0,00	0,00 0,00	0,00 0,00	0,00 0,00	0,00 0,00	0,00 0,00	0,00 0,00	0,00 0,00	0,00 0,00	0,00 0,00	1.310,20 1.020,00
8 Oneri straordinari della gestione corrente	Imp Pag 0,00 0,00	0,00 0,00	0,00 0,00	0,00 0,00	0,00 0,00	0,00 0,00	0,00 0,00	0,00 0,00	0,00 0,00	0,00 0,00	0,00 0,00	0,00 0,00	0,00 0,00
9 Ammortamenti di esercizio	Imp Pag 0,00 0,00	0,00 0,00	0,00 0,00	0,00 0,00	0,00 0,00	0,00 0,00	0,00 0,00	0,00 0,00	0,00 0,00	0,00 0,00	0,00 0,00	0,00 0,00	0,00 0,00
10 Fondo svalutazione crediti	Imp Pag 0,00 0,00	0,00 0,00	0,00 0,00	0,00 0,00	0,00 0,00	0,00 0,00	0,00 0,00	0,00 0,00	0,00 0,00	0,00 0,00	0,00 0,00	0,00 0,00	0,00 0,00
11 Fondo di riserva	Imp Pag 0,00 0,00	0,00 0,00	0,00 0,00	0,00 0,00	0,00 0,00	0,00 0,00	0,00 0,00	0,00 0,00	0,00 0,00	0,00 0,00	0,00 0,00	0,00 0,00	0,00 0,00
Totale titolo 1: Spese correnti	Imp Pag 83.222,03 61.640,33	0,00 0,00	0,00 0,00	0,00 0,00	0,00 0,00	0,00 0,00	0,00 0,00	53.622,04 58.458,01	0,00 0,00	1.458.221,00 1.298.515,15	0,00 0,00	0,00 0,00	1.595.065,07 1.418.613,49
1 Acquisizione di beni immobili	Imp Pag 0,00 0,00	0,00 0,00	0,00 0,00	0,00 0,00	0,00 0,00	0,00 0,00	0,00 0,00	138.088,27 138.088,27	0,00 0,00	0,00 0,00	0,00 0,00	0,00 0,00	138.088,27 138.088,27
2 Espropri e servitù onerose	Imp Pag 0,00 0,00	0,00 0,00	0,00 0,00	0,00 0,00	0,00 0,00	0,00 0,00	0,00 0,00	0,00 0,00	0,00 0,00	0,00 0,00	0,00 0,00	0,00 0,00	0,00 0,00
3 Acquisto di beni specifici per realizzazioni in economia	Imp Pag 0,00 0,00	0,00 0,00	0,00 0,00	0,00 0,00	0,00 0,00	0,00 0,00	0,00 0,00	0,00 0,00	0,00 0,00	0,00 0,00	0,00 0,00	0,00 0,00	0,00 0,00
4 Utilizzo di beni di terzi per realizzazioni in economia	Imp Pag 0,00 0,00	0,00 0,00	0,00 0,00	0,00 0,00	0,00 0,00	0,00 0,00	0,00 0,00	0,00 0,00	0,00 0,00	0,00 0,00	0,00 0,00	0,00 0,00	0,00 0,00
5 Acquisizione di beni mobili, macchine ed attrezzature	Imp Pag 20.139,00 6.000,75	0,00 0,00	0,00 0,00	0,00 0,00	0,00 0,00	0,00 0,00	0,00 0,00	0,00 0,00	0,00 0,00	0,00 0,00	0,00 0,00	0,00 0,00	20.139,00 6.000,75
6 Incarichi professionali esterni	Imp Pag 0,00 0,00	0,00 0,00	0,00 0,00	0,00 0,00	0,00 0,00	0,00 0,00	0,00 0,00	0,00 0,00	0,00 0,00	0,00 0,00	0,00 0,00	0,00 0,00	0,00 0,00

UNIONE COMUNI CIRIACESE E BASSO CANAVESE

ALLEGATO 3 - ENTI LOCALI IN CONTABILITA' FINANZIARIA

Spese - DATI DI RENDICONTO ANNO 2015

INTERVENTI / FUNZIONI E SERVIZI	Funzioni generali di amministrazione, di gestione e di controllo	Funzioni relative alla giustizia	Funzioni di polizia locale	Funzioni di istruzione pubblica	Funzioni relative alla cultura ed ai beni culturali	Funzioni nel settore sportivo e ricreativo	Funzioni nel campo turistico	Funzioni nel campo della viabilità e dei trasporti	Funzioni riguardanti la gestione del territorio e dell'ambiente	Funzioni nel settore sociale	Funzioni nel campo dello sviluppo economico	Funzioni relative a servizi produttivi	Totale Spese
7 Trasferimenti di capitale Imp Pag	0,00 0,00	0,00 0,00	0,00 0,00	0,00 0,00	0,00 0,00	0,00 0,00	0,00 0,00	0,00 0,00	0,00 0,00	0,00 0,00	0,00 0,00	0,00 0,00	0,00 0,00
8 Partecipazioni azionarie Imp Pag	0,00 0,00	0,00 0,00	0,00 0,00	0,00 0,00	0,00 0,00	0,00 0,00	0,00 0,00	0,00 0,00	0,00 0,00	0,00 0,00	0,00 0,00	0,00 0,00	0,00 0,00
9 Conferimenti di capitale Imp Pag	0,00 0,00	0,00 0,00	0,00 0,00	0,00 0,00	0,00 0,00	0,00 0,00	0,00 0,00	0,00 0,00	0,00 0,00	0,00 0,00	0,00 0,00	0,00 0,00	0,00 0,00
10 Concessione di crediti ed anticipazioni Imp Pag	0,00 0,00	0,00 0,00	0,00 0,00	0,00 0,00	0,00 0,00	0,00 0,00	0,00 0,00	0,00 0,00	0,00 0,00	0,00 0,00	0,00 0,00	0,00 0,00	0,00 0,00
Totale titolo 2: Spese in conto capitale Imp Pag	20.139,00 6.000,75	0,00 0,00	0,00 0,00	0,00 0,00	0,00 0,00	0,00 0,00	0,00 0,00	138.088,27 138.088,27	0,00 0,00	0,00 0,00	0,00 0,00	0,00 0,00	158.227,27 144.089,02
Totale titolo 3: Spese per rimborso di prestiti Imp Pag	4.464,23 4.464,23	0,00 0,00	0,00 0,00	0,00 0,00	0,00 0,00	0,00 0,00	0,00 0,00	0,00 0,00	0,00 0,00	0,00 0,00	0,00 0,00	0,00 0,00	4.464,23 4.464,23
Totale titolo 4: Spese per servizi per conto di terzi Imp Pag	0,00 0,00	0,00 0,00	0,00 0,00	0,00 0,00	0,00 0,00	0,00 0,00	0,00 0,00	0,00 0,00	0,00 0,00	0,00 0,00	0,00 0,00	0,00 0,00	30.096,40 29.606,40
TOTALE SPESE PER CLASSIFICAZIONE FUNZIONALE Imp Pag	0,00 0,00	0,00 0,00	0,00 0,00	0,00 0,00	0,00 0,00	0,00 0,00	0,00 0,00	0,00 0,00	0,00 0,00	0,00 0,00	0,00 0,00	0,00 0,00	1.787.852,97 1.596.773,14

UNIONE COMUNI CIRIACESE E BASSO CANAVESE

Esercizio 2015

CONTO ECONOMICO

Pag. 1

		Importi parziali	Importi totali	Importi complessivi
A)	PROVENTI DELLA GESTIONE			
01)	Proventi tributari	0,00		
02)	Proventi da trasferimenti	1.613.369,84		
03)	Proventi da servizi pubblici	2.949,31		
04)	Proventi da gestione patrimoniale	0,00		
05)	Proventi diversi	0,00		
06)	Proventi da concessioni di edificare	0,00		
07)	Incrementi di immobilizzazioni per lavori interni	0,00		
08)	Variazioni nelle rimanenze di prodotti in corso di lavorazione, etc. (+/-)	0,00		
	Totale Proventi della gestione (A)		1.616.319,15	
B)	COSTI DELLA GESTIONE			
09)	Personale	18.158,08		
10)	Acquisto di materie prime e/o beni di consumo	370,87		
11)	Variazioni nelle rimanenze di materie prime e/o beni di consumo (+/-)	0,00		
12)	Prestazioni di servizi	63.511,21		
13)	Godimento beni di terzi	0,00		
14)	Trasferimenti	1.508.479,14		
15)	Imposte e tasse	1.310,20		
16)	Quote d'ammortamento di esercizio	3.896,37		
	Totale costi di gestione (B)		1.595.725,87	
	RISULTATO DELLA GESTIONE (A-B)		20.593,28	
C)	PROVENTI ED ONERI DA AZIENDE SPECIALI E PARTECIPATE			
17)	Utili	59,09		
18)	Interessi su capitale di dotazione	0,00		
19)	Trasferimenti ad aziende speciali e partecipate	0,00		
	Totale (C) (17+18-19)		59,09	
	RISULTATO DELLA GESTIONE OPERATIVA (A-B+/-C)			20.652,37
D)	PROVENTI ED ONERI FINANZIARI			
20)	Interessi attivi	0,00		
21)	Interessi passivi:	3.235,57		
P1)	- su mutui e prestiti	3.235,57		
P2)	- su obbligazioni	0,00		
P3)	- su anticipazioni	0,00		
P4)	- per altre cause	0,00		
	Totale (D) (20-21)		-3.235,57	
E)	PROVENTI ED ONERI STRAORDINARI			
	Proventi			
22)	Insussistenze del passivo	54.477,35		
23)	Sopravvenienze attive	0,00		
24)	Plusvalenze patrimoniali	0,00		
	Totale Proventi (e.1) (22+23+24)		54.477,35	
	Oneri			
25)	Insussistenze dell'attivo	0,00		

UNIONE COMUNI CIRIACESE E BASSO CANAVESE

Esercizio 2015

CONTO ECONOMICO

Pag. 2

- 26) Minusvalenze patrimoniali
27) Accantonamento per svalutazione crediti
28) Oneri straordinari
Totale oneri (e.2) (25+26+27+28)
Totale (E) (e.1 - e.2)

RISULTATO ECONOMICO DELL'ESERCIZIO
(A-B+/-C+/-D+/-E)

Importi parziali	Importi totali	Importi complessivi
0,00		
3.204,00		
0,00		
	3.204,00	
	51.273,35	
		68.690,15

CIRIE' li, 26.04.2016

Il Segretario
Dott. Emanuele MIRABILE

Il Responsabile del Servizio Finanziario
Rag. Laura BLESSENT

Il Rappresentante Legale
Rag. Antonio MASSA



UNIONE COMUNI CIRIACESE E BASSO CANAVESE
PROSPETTO DI CONCILIAZIONE (SPESE)

Data: 26.04.2016


Pag.: 4

IMPEGNI FINANZIARI DI COMPETENZA	RISCONTI ATTIVI		RATEI PASSIVI		ALTRE RETT. DEL RIS.FIN.	AL CONTO ECONOMICO		N O T E	AL CONTO DEL PATRIMONIO		
	INIZIALI (+)	FINALI (-)	INIZIALI (-)	FINALI (+)		RIF.C.E. 1S+2S-3S-4S+5S-6S	(7S)		RIF.C.P.	ATTIVO	PASSIVO
(1S)	(2S)	(3S)	(4S)	(5S)	(6S)						
TOTALE GENERALE DELLA SPESA	1.787.852.97										
- Variazioni nelle rimanenze di materie prime e/o beni di consumo						B11	0,00		BI	0,00	0,00
- Quote di ammortamento dell'esercizio						B16	0,00		A	0,00	0,00
- Accantonamento per svalutazione crediti						E27	0,00		A1114	0,00	0,00
- Insussistenze dell'attivo						E25	0,00			0,00	0,00

CIRIE', li 26.04.2016

Il Segretario

Dott. Emanuele MIRABILE



Il Responsabile del Servizio Finanziario

Il Rappresentante Legale

Rag. Antonio MASSA

Rag. Laura BLEZENT

UNIONE COMUNI CIRIACESE E BASSO CANAVESE
PROSPETTO DI CONCILIAZIONE (SPESE)

	IMPEGNI FINANZIARI DI COMPETENZA	RISCONTI ATTIVI		RATEI PASSIVI		ALTRE RETT. DEL RIS.FIN.	AL CONTO ECONOMICO		N O T E	AL CONTO DEL PATRIMONIO					
		INIZIALI (+)	FINALI (-)	INIZIALI (-)	FINALI (+)		RIF.C.E.	1S+2S-3S-4S+5S-6S		RIF.C.P.	ATTIVO	RIF.C.P.	PASSIVO		
	(1S)	(2S)	(3S)	(4S)	(5S)	(6S)	(7S)								
Titolo 3 SPESE PER RIMBORSO DI PRESTITI															
TI															
01) rimborso di anticipazioni di cassa	0.00	---	---	---	---	0.00		0.00			0.00	CIV		0.00	
a															
02) rimborso di finanziamenti a breve termine	0.00	---	---	---	---	0.00		0.00			0.00	CI1		0.00	
03) rimborso di quote capitale di mutui e prestiti	4.464.23	---	---	---	---	0.00		0.00			0.00	CI2		-4.464.23	
04) rimborso di prestiti obbligazionari	0.00	---	---	---	---	0.00		0.00			0.00	CI3		0.00	
05) rimborso di quote capitale di debiti pluriennali	0.00	---	---	---	---	0.00		0.00			0.00	CI4		0.00	
Totale rimborso di prestiti	4.464.23	---	---	---	---	0.00		0.00			0.00			0.00	0.00
Titolo 4 SERVIZI PER C/TERZI	30.096.40	---	---	---	---	---		---			---	CV		---	-29.606.40

UNIONE COMUNI CIRIACESE E BASSO CANAVESE
PROSPETTO DI CONCILIAZIONE (SPESE)

Data: 26.04.2016

Pag.: 2

	IMPEGNI FINANZIARI DI COMPETENZA	RISCONTI ATTIVI		RATEI PASSIVI		ALTRE RETT. DEL RIS.FIN.	AL CONTO ECONOMICO		N O T	AL CONTO DEL PATRIMONIO			
		INIZIALI (+)	FINALI (-)	INIZIALI (-)	FINALI (+)		RIF. C.E.	1S+2S-3S-4S+5S-6S		RIF. C.P.	ATTIVO	RIF. C.P.	PASSIVO
(1S)	(2S)	(3S)	(4S)	(5S)	(6S)	(7S)							
04) utilizzo di beni di terzi per realizza- zioni in economia	0.00	---	---	---	---	0.00	0.00	A	0.00			0.00	
	0.00	---	---	---	---	0.00	0.00	D	0.00	E		0.00	
	0.00	---	---	---	---	0.00	0.00		0.00			0.00	
05) acquisizione di beni mobili, macchi- ne ed attrezzature tecnico-scien- tifiche di cui :	0.00	---	---	---	---	0.00	0.00	A	0.00			0.00	
	0.00	---	---	---	---	0.00	0.00	D	0.00	E		0.00	
	20.139.00	---	---	---	---	0.00	0.00		6.000.75			6.000.75	
06) incarichi professionali esterni di i cui :	6.000.75	---	---	---	---	0.00	0.00	A	0.00			0.00	
	20.139.00	---	---	---	---	0.00	0.00	D	20.139.00	E		20.139.00	
	0.00	---	---	---	---	0.00	0.00		0.00			0.00	
07) trasferimenti di capitale di cui:	0.00	---	---	---	---	0.00	0.00	A	0.00			0.00	
	0.00	---	---	---	---	0.00	0.00	D	0.00	E		0.00	
	0.00	---	---	---	---	0.00	0.00		0.00			0.00	
08) partecipazioni azionarie di cui:	0.00	---	---	---	---	0.00	0.00	A	0.00			0.00	
	0.00	---	---	---	---	0.00	0.00	D	0.00	E		0.00	
	0.00	---	---	---	---	0.00	0.00		0.00			0.00	
09) conferimenti di capitale di cui:	0.00	---	---	---	---	0.00	0.00	A	0.00			0.00	
	0.00	---	---	---	---	0.00	0.00	D	0.00	E		0.00	
	0.00	---	---	---	---	0.00	0.00		0.00			0.00	
10) concessioni di crediti e anticipa- zioni di cui :	0.00	---	---	---	---	0.00	0.00		0.00			0.00	
	0.00	---	---	---	---	0.00	0.00	AIII2	0.00			0.00	
	0.00	---	---	---	---	0.00	0.00	BII	0.00			0.00	
Totale spese in conto capitale di cui:		158.227.27	---	---	---	0.00	0.00		0.00			0.00	
a) pagamenti eseguiti	144.089.02	---	---	---	---	0.00	0.00		0.00			0.00	
	20.139.00	---	---	---	---	0.00	0.00		0.00			0.00	

UNIONE COMUNI CIRIACESE E BASSO CANAVESE
PROSPETTO DI CONCILIAZIONE (SPESE)

	IMPEGNI FINANZIARI DI COMPETENZA	RISCONTI ATTIVI		RATEI PASSIVI		ALTRE RETT. DEL RIS.FIN.	AL CONTO ECONOMICO		N O T E	AL CONTO DEL PATRIMONIO					
		INIZIALI (+)	FINALI (-)	INIZIALI (-)	FINALI (+)		RIF. C.E. 1S+2S-3S-4S+5S-6S	(7S)		RIF. C.P.	ATTIVO	RIF. C.P.	PASSIVO		
	(1S)	(2S)	(3S)	(4S)	(5S)	(6S)									
Titolo 1 SPESE CORRENTI															
01) personale	18.158,08	0,00	0,00	0,00	0,00	0,00	B9	18.158,08		CII	0,00	DI	0,00	0,00	0,00
02) acquisti di beni di consumo e/o di materie prime	370,87	0,00	0,00	0,00	0,00	0,00	B10	370,87		CII	0,00	DI	0,00	0,00	0,00
03) prestazioni di servizi	63.511,21	0,00	0,00	0,00	0,00	0,00	B12	63.511,21		CII	0,00	DI	0,00	0,00	0,00
04) utilizzo di beni di terzi	0,00	0,00	0,00	0,00	0,00	0,00	B13	0,00		CII	0,00	DI	0,00	0,00	0,00
05) trasferimenti di cui :	1.508.479,14	0,00	0,00	0,00	0,00	0,00		1.508.479,14		CII	0,00	DI	0,00	0,00	0,00
- Stato	0,00	0,00	0,00	0,00	0,00	0,00	B14	0,00		CII	0,00	DI	0,00	0,00	0,00
- regione	0,00	0,00	0,00	0,00	0,00	0,00	B14	0,00		CII	0,00	DI	0,00	0,00	0,00
- province e città metropolitane	0,00	0,00	0,00	0,00	0,00	0,00	B14	0,00		CII	0,00	DI	0,00	0,00	0,00
- comuni ed unioni di comuni	50.258,14	0,00	0,00	0,00	0,00	0,00	B14	0,00		CII	0,00	DI	0,00	0,00	0,00
- comunità montane	0,00	0,00	0,00	0,00	0,00	0,00	B14	0,00		CII	0,00	DI	0,00	0,00	0,00
- aziende speciali e partecipate	0,00	0,00	0,00	0,00	0,00	0,00	C19	0,00		CII	0,00	DI	0,00	0,00	0,00
- altri	1.458.221,00	0,00	0,00	0,00	0,00	0,00	B14	0,00		CII	0,00	DI	0,00	0,00	0,00
06) interessi passivi ed oneri finanziari diversi	3.235,57	0,00	0,00	0,00	0,00	0,00	D21	3.235,57		CII	0,00	DI	0,00	0,00	0,00
07) imposte e tasse	1.310,20	0,00	0,00	0,00	0,00	0,00	B15	1.310,20		CII	0,00	DI	0,00	0,00	0,00
08) oneri straordinari della gestione corrente	0,00	0,00	0,00	0,00	0,00	0,00	E28	0,00		CII	0,00	DI	0,00	0,00	0,00
Totale spese correnti	1.595.065,07	0,00	0,00	0,00	0,00	0,00				CII	0,00	DI	0,00	0,00	0,00
Titolo 2 SPESE IN CONTO CAPITALE															
01) acquisizione di beni immobili di cui :	138.088,27	---	---	---	---	0,00		0,00			138.088,27			138.088,27	
a) pagamenti eseguiti	138.088,27	---	---	---	---	0,00		0,00		A	0,00			0,00	0,00
b) somme rimaste da pagare	0,00	---	---	---	---	0,00		0,00		D	0,00	E		0,00	0,00
02) espropri e servitù onerose di cui i :	0,00	---	---	---	---	0,00		0,00			0,00			0,00	0,00
a) pagamenti eseguiti	0,00	---	---	---	---	0,00		0,00		A	0,00			0,00	0,00
b) somme rimaste da pagare	0,00	---	---	---	---	0,00		0,00		D	0,00	E		0,00	0,00
03) acquisto di beni specifici per re	0,00	---	---	---	---	0,00		0,00			0,00			0,00	0,00

UNIONE COMUNI CIRIACESE E BASSO CANAVESE
PROSPETTO DI CONCILIAZIONE (ENTRATE)

ACCERTAMENTI FINANZIARI DI COMPETENZA	RISCONTI PASSIVI		RATEI ATTIVI		ALTRE RETT. DEL RISULTATO FINANZIARIO	AL CONTO ECONOMICO		N O T E	AL CONTO DEL PATRIMONIO			
	INIZIALI (+)	FINALI (-)	INIZIALI (-)	FINALI (+)		RIF. C.E.	1E+2E-3E-4E+5E-6E		RIF. C.P.	ATTIVO	RIF. C.P.	PASSIVO
(1E)	(2E)	(3E)	(4E)	(5E)	(6E)	(7E)						
01) Anticipazioni di cassa (tit. 5 - cat. 1)	---	---	---	---	0.00		0.00			0.00	CIV	0.00
02) Finanziamenti a breve termine (tit. 5 - cat. 2)	---	---	---	---	0.00		0.00			0.00	CII	0.00
03) Assunzione di mutui e prestiti (tit. 5 - cat. 3)	---	---	---	---	0.00		0.00			932.457.91	C12	932.457.91
04) Emissione prestiti obbligazionari (tit. 5 - cat. 4)	---	---	---	---	0.00		0.00			0.00	C13	0.00
Totale entrate accensione prestiti i	---	---	---	---	0.00		0.00			0.00		0.00
TITOLO 6 SERVIZI PER CONTO TERZI	---	---	---	---	---		0.00		BII3e	0.00		0.00
TOTALE GENERALE DELL'ENTRATA	---	---	---	---	---		0.00			0.00		0.00
- Insussistenze del passivo	---	---	---	---	---	E22	0.00			0.00		0.00
- Sopravvenienze attive	---	---	---	---	---	E23	0.00			0.00		0.00
- Incrementi di immobilizzazioni per lavori interni (costi capitalizzati)	---	---	---	---	---	A7	0.00		AI1	0.00		0.00
- Variazioni nelle rimanenze di prodotti in corso di lavorazione	---	---	---	---	---	A8	0.00		BI	0.00		0.00

UNIONE COMUNI CIRIACESE E BASSO CANAVESE
PROSPETTO DI CONCILIAZIONE (ENTRATE)

	ACCERTAMENTI FINANZIARI DI COMPETENZA	RISCONTI PASSIVI		RATEI ATTIVI		ALTRE RETT. DEL RISULTATO FINANZIARIO	AL CONTO ECONOMICO		N O T E	AL CONTO DEL PATRIMONIO			
		INIZIALI (+)	FINALI (-)	INIZIALI (-)	FINALI (+)		RIF. C.E.	1E+2E-3E-4E+5E-6E		RIF. C.P.	ATTIVO	RIF. C.P.	PASSIVO
Titolo 1 ENTRATE TRIBUTARIE													
01) Imposte (tit. I - cat. 1)	0.00	0.00	0.00	0.00	0.00	0.00	A1	0.00		CI	0.00	DII	0.00
02) Tasse (tit. I - cat. 2)	0.00	0.00	0.00	0.00	0.00	0.00	A1	0.00		CI	0.00	DII	0.00
03) Tributi Speciali (tit. I - cat. 3)	0.00	0.00	0.00	0.00	0.00	0.00	A1	0.00		CI	0.00	DII	0.00
Totale entrate tributarie	0.00	0.00	0.00	0.00	0.00	0.00		0.00		CI	0.00	DII	0.00
Titolo 2 ENTRATE DERIVANTI DA CONTRIB UTI E TRASFERIMENTI CORRENTI													
01) da Stato (tit. II - cat. 1)	0.00	0.00	0.00	0.00	0.00	0.00	A2	0.00		CI	0.00	DII	0.00
02) da regione (tit. II - cat. 2)	0.00	0.00	0.00	0.00	0.00	0.00	A2	0.00		CI	0.00	DII	0.00
03) da regione per funzioni delegate (tit. II - cat. 3)	0.00	0.00	0.00	0.00	0.00	0.00	A2	0.00		CI	0.00	DII	0.00
04) da org. comunitari e internazionale (tit. II - cat. 4)	0.00	0.00	0.00	0.00	0.00	0.00	A2	0.00		CI	0.00	DII	0.00
05) da altri enti del settore pubblico (tit. II - cat. 5)	1.613.369.84	0.00	0.00	0.00	0.00	0.00	A2	1.613.369.84		CI	0.00	DII	0.00
Totale entrate da trasferimenti	1.613.369.84	0.00	0.00	0.00	0.00	0.00		0.00		CI	0.00	DII	0.00
Titolo 3 ENTRATE EXTRATRIBUTARIE													
01) Proventi servizi pubblici (tit. III - cat. 1)	2.949.31	0.00	0.00	0.00	0.00	0.00	A3	2.949.31		CI	0.00	DII	0.00
02) Proventi gestione patrimoniale (tit. III - cat. 2)	0.00	0.00	0.00	0.00	0.00	0.00	A4	0.00		CI	0.00	DII	0.00
03) Proventi finanziari (tit. III - cat. 3)	59.09	0.00	0.00	0.00	0.00	0.00		59.09		CI	0.00	DII	0.00
Interessi su depositi, crediti ec	0.00	0.00	0.00	0.00	0.00	0.00	D20	0.00		CI	0.00	DII	0.00

Esercizio 2015

Pag. 1

Pag. 1

UNIONE COMUNI CIRIACESE E BASSO CANAVESE

Esercizio 2015

CONTO DEL PATRIMONIO ATTIVO

Pag. 2

	Importi Parziali	Consistenza Iniziale	Variazioni da C/Finanziario		Variazioni da Altre Cause		Consistenza Finale
			in +	in -	in +	in -	
c) Altre imprese		0,00	0,00	0,00	0,00	0,00	0,00
2) Crediti verso:							
a) Imprese controllate		0,00	0,00	0,00	0,00	0,00	0,00
b) Imprese collegate		0,00	0,00	0,00	0,00	0,00	0,00
c) Altre imprese		0,00	0,00	0,00	0,00	0,00	0,00
3) Titoli		0,00	0,00	0,00	0,00	0,00	0,00
4) Crediti di dubbia esigibilità' (detratto il fondo svalutazione crediti)		0,00	0,00	0,00	0,00	0,00	0,00
5) Crediti per depositi cauzionali		0,00	0,00	0,00	0,00	0,00	0,00
Totale		0,00	0,00	0,00	0,00	0,00	0,00
TOTALE IMMOBILIZZAZIONI							
B) ATTIVO CIRCOLANTE		4.867,80	144.089,02	0,00	0,00	3.896,37	145.060,45
I) Rimanenze		0,00	0,00	0,00	0,00	0,00	0,00
Totale		0,00	0,00	0,00	0,00	0,00	0,00
II) CREDITI							
1) Verso contribuenti		0,00	19.007,78	19.007,78	0,00	0,00	0,00
2) Verso enti del sett. pubblico allargato							
a1) Stato - correnti		0,00	0,00	0,00	0,00	0,00	0,00
a2) Stato - capitale		0,00	0,00	0,00	0,00	0,00	0,00
b1) Regione - correnti		0,00	0,00	0,00	0,00	0,00	0,00
b2) Regione - capitale		0,00	0,00	0,00	0,00	0,00	0,00
c1) Altri - correnti		0,00	0,00	0,00	0,00	0,00	0,00
c2) Altri - capitale		255.699,28	1.613.369,84	1.390.558,36	0,00	0,00	478.510,76
3) Verso debitori diversi		0,00	0,00	0,00	0,00	0,00	0,00
a) Verso utenti di servizi pubblici		10.000,00	2.949,31	2.949,31	0,00	0,00	10.000,00
b) Verso utenti di beni patrimoniali		0,00	0,00	0,00	0,00	0,00	0,00
c1) Verso altri - correnti		0,00	59,09	59,09	0,00	0,00	0,00
c2) Verso altri - capitale		0,00	0,00	0,00	0,00	0,00	0,00
d) Da alienazioni patrimoniali		0,00	0,00	0,00	0,00	0,00	0,00
e) Per somme corrisposte c/terzi		2.403,77	10.598,62	11.088,62	0,00	0,00	1.913,77
4) Crediti per I.V.A.		0,00	0,00	0,00	0,00	0,00	0,00
5) Per depositi							

UNIONE COMUNI CIRIACESE E BASSO CANAVESE

Esercizio 2015

CONTO DEL PATRIMONIO ATTIVO

Pag. 3

	Importi Parziali	Consistenza Iniziale	Variazioni da C/Finanziario		Variazioni da Altre Cause		Consistenza Finale
			in +	in -	in +	in -	
a) Banche		0,00	0,00	0,00	0,00	0,00	0,00
b) Cassa Depositi e Prestiti		2.000.000,00	932.457,91	138.088,27	0,00	0,00	2.794.369,64
Totale		2.268.103,05	2.578.442,55	1.561.751,43	0,00	0,00	3.284.794,17
III) ATTIVITA' FINANZIARIE CHE NON COSTITUISCONO IMMOBILIZZI							
1) Titoli		0,00	0,00	0,00	0,00	0,00	0,00
Totale		0,00	0,00	0,00	0,00	0,00	0,00
IV) DISPONIBILITA' LIQUIDE							
1) Fondo di cassa		173.121,54	1.561.751,43	1.596.773,14	0,00	0,00	138.099,83
2) Depositi bancari		0,00	0,00	0,00	0,00	0,00	0,00
Totale		173.121,54	1.561.751,43	1.596.773,14	0,00	0,00	138.099,83
TOTALE ATTIVO CIRCOLANTE		2.441.224,59	4.140.193,98	3.158.524,57	0,00	0,00	3.422.894,00
C) RATEI E RISCONTI							
I) Ratei attivi		0,00	0,00	0,00	0,00	0,00	0,00
II) Risconti attivi		0,00	0,00	0,00	0,00	0,00	0,00
TOTALE RATEI E RISCONTI		0,00	0,00	0,00	0,00	0,00	0,00
TOTALE DELL'ATTIVO (A+B+C)		2.446.092,39	4.284.283,00	3.158.524,57	0,00	3.896,37	3.567.954,45
CONTI D'ORDINE							
D) OPERE DA REALIZZARE		2.017.252,80	158.227,27	2.155.341,07	0,00	0,00	20.139,00
E) BENI CONFERITI IN AZIENDE SPECIALI		0,00	0,00	0,00	0,00	0,00	0,00
F) BENI DI TERZI		0,00	0,00	0,00	0,00	0,00	0,00
TOTALE CONTI D'ORDINE		2.017.252,80	158.227,27	2.155.341,07	0,00	0,00	20.139,00

UNIONE COMUNI CIRIACESE E BASSO CANAVESE

Esercizio 2015

CONTO DEL PATRIMONIO PASSIVO

Pag. 4

	Importi Parziali	Consistenza Iniziale	Variazioni da C/Finanziario		Variazioni da Altre Cause		Consistenza Finale
			in +	in -	in +	in -	
A) PATRIMONIO NETTO							
I) Netto patrimoniale		128.382,32	0,00	0,00	62.704,23	0,00	191.086,55
II) Netto da beni demaniali		0,00	0,00	0,00	0,00	0,00	0,00
TOTALE PATRIMONIO NETTO		128.382,32	0,00	0,00	62.704,23	0,00	191.086,55
B) CONFERIMENTI							
I) Conferimenti da trasferimenti in c/capitale		32.364,10	9.189,92	0,00	120.000,00	0,00	161.554,02
II) Conferimenti da concessioni di edificare		0,00	0,00	0,00	0,00	0,00	0,00
TOTALE CONFERIMENTI		32.364,10	9.189,92	0,00	120.000,00	0,00	161.554,02
C) DEBITI							
I) Debiti di finanziamento		0,00	0,00	0,00	0,00	0,00	0,00
1) Per finanziamenti a breve termine							
2) Per mutui e prestiti		2.000.000,00	932.457,91	4.464,23	0,00	120.000,00	2.807.993,68
3) Per prestiti obbligazionari		0,00	0,00	0,00	0,00	0,00	0,00
4) Per debiti pluriennali		0,00	0,00	0,00	0,00	0,00	0,00
II) Debiti di funzionamento		285.345,97	1.595.065,07	1.473.090,84	0,00	0,00	407.320,20
III) Debiti per I.V.A.		0,00	0,00	0,00	0,00	0,00	0,00
IV) Debiti per anticipazioni di cassa		0,00	0,00	0,00	0,00	0,00	0,00
V) Debiti per somme anticipate da terzi		0,00	29.606,40	29.606,40	0,00	0,00	0,00
VI) Debiti verso:							
1) Imprese controllate		0,00	0,00	0,00	0,00	0,00	0,00
2) Imprese collegate		0,00	0,00	0,00	0,00	0,00	0,00
3) Altri (aziende speciali, consorzi, istituzioni)		0,00	0,00	0,00	0,00	0,00	0,00
VII) Altri debiti		0,00	0,00	0,00	0,00	0,00	0,00
TOTALE DEBITI		2.285.345,97	2.557.129,38	1.507.161,47	0,00	120.000,00	3.215.313,88
D) RATEI E RISCONTI							
I) Ratei passivi		0,00	0,00	0,00	0,00	0,00	0,00
II) Risconti passivi		0,00	0,00	0,00	0,00	0,00	0,00
TOTALE RATEI E RISCONTI		0,00	0,00	0,00	0,00	0,00	0,00
TOTALE DEL PASSIVO (A+B+C+D)		2.446.092,39	2.566.319,30	1.507.161,47	182.704,23	120.000,00	3.567.954,45
CONTI D'ORDINE							

UNIONE COMUNI CIRIAESE E BASSO CANAVESE


Esercizio 2015
CONTO DEL PATRIMONIO PASSIVO

Pag. 5


	Importi Parziali	Consistenza Iniziale	Variazioni da C/Finanziario		Variazioni da Altre Cause		Consistenza Finale
			in +	in -	in +	in -	
E) IMPEGNI OPERE DA REALIZZARE		2.017.252,80	158.227,27	2.155.341,07	0,00	0,00	20.139,00
F) CONFERIMENTI IN AZIENDE SPECIALI		0,00	0,00	0,00	0,00	0,00	0,00
G) BENI DI TERZI		0,00	0,00	0,00	0,00	0,00	0,00
TOTALE CONTI D'ORDINE		2.017.252,80	158.227,27	2.155.341,07	0,00	0,00	20.139,00

CIRIE' li, 26.04.2016

Il Segretario
Dott. Emanuele MIRABILE




Il Rappresentante Legale
Rag. Antonio MASSA



Il Responsabile del Servizio Finanziario

Rag. Laura BLESSENT



UNIONE COMUNI CIRIACESE E BASSO CANAVESE

Riepilogo dei dati relativi ai parametri obiettivi per l'individuazione degli enti in condizioni strutturalmente deficitarie

Codice, descrizione e risultato del parametro		Dato da confrontare	Dato con cui confrontare
		Dato base Rettifiche Risultato	Dato base Rettifiche Risultato
1	Valore negativo del risultato contabile di gestione superiore in termini di valore assoluto al 5 per cento rispetto alle entrate correnti (a tali fini al risultato contabile si aggiunge l'avanzo di amministrazione utilizzato per le spese di investimento)	No	791.079,58 20.500,00 0,00 1.616.378,24 0,00 80.818,91
2	Volume dei residui attivi di nuova formazione provenienti dalla gestione di competenza e relativi ai titoli I e III, con l'esclusione delle risorse a titolo di fondo sperimentale di riequilibrio di cui all'articolo 2 del decreto legislativo n. 23 del 2011 o di fondo di solidarietà di cui all'articolo 1, comma 380 della legge 24 dicembre 2012 n. 228, superiori al 42 per cento rispetto ai valori di accertamento delle entrate dei medesimi titoli I e III esclusi gli accertamenti delle predette risorse a titolo di fondo sperimentale di riequilibrio o di fondo di solidarietà	No	0,00 0,00 0,00 3.008,40 3.008,40 0,00
3	Ammontare dei residui attivi provenienti dalla gestione dei residui attivi e di cui al titolo I e al titolo III superiore al 65 per cento, ad esclusione eventuali residui da risorse a titolo di fondo sperimentale di riequilibrio di cui all'articolo 2 del decreto legislativo n. 23 o di fondo di solidarietà di cui all'articolo 1 comma 380 della legge 24 dicembre 2012 n. 228, rapportata agli accertamenti della gestione di competenza delle entrate dei medesimi titoli I e III ad esclusione degli accertamenti delle predette risorse a titolo di fondo sperimentale di riequilibrio o di fondo di solidarietà	No	10.000,00 10.000,00 0,00 3.008,40 3.008,40 0,00
4	Volume dei residui passivi complessivi provenienti dal titolo I superiore al 40 per cento degli impegni della medesima spesa corrente	No	407.320,20 0,00 407.320,20 1.595.065,07 0,00 638.026,03
5	Esistenza di procedimenti di esecuzione forzata superiore allo 0,5 per cento delle spese correnti anche se non hanno prodotto vincoli a seguito delle disposizioni di cui all'articolo 159 del tuoe	No	0,00 0,00 0,00 1.595.065,07 0,00 7.975,33
6	volume complessivo delle spese di personale a vario titolo rapportato al volume complessivo delle entrate correnti desumibili dai titoli I, II e III superiore al 40 per cento per i comuni inferiori a 5.000 abitanti, superiore al 39 per cento per i comuni da 5.000 a 29.999 abitanti e superiore al 38 per cento per i comuni oltre i 29.999 abitanti; tale valore è calcolato al netto dei contributi regionali nonché di altri enti pubblici finalizzati a finanziare spese di personale per cui il valore di tali contributi va detratto sia al numeratore che al denominatore del parametro	No	18.158,08 0,00 18.158,08 1.616.378,24 0,00 614.223,73
7	Consistenza dei debiti di finanziamento non assistiti da contribuzioni superiore al 150 per cento rispetto alle entrate correnti per gli enti che presentano un risultato contabile di gestione positivo e superiore al 120 per cento per gli enti che presentano un risultato contabile di gestione negativo, fermo restando il rispetto del limite di indebitamento di cui all'articolo 204 del tuoe con le modifiche di cui di cui all'art. 8, comma 1 della legge 12 novembre 2011, n. 183, a decorrere dall'1 gennaio 2012	No	0,00 0,00 0,00 1.616.378,24 0,00 2.424.567,36
8	Consistenza dei debiti fuori bilancio riconosciuti nel corso dell'esercizio superiore all'1 per cento rispetto ai valori di accertamento delle entrate correnti, fermo restando che l'indice si considera negativo ove tale soglia venga superata in tutti gli ultimi tre esercizi finanziari	No	0,00 0,00 0,00 1.616.378,24 0,00 16.163,78
	Primo esercizio precedente		0,00 0,00 0,00 0,00 0,00 0,00
	Secondo esercizio precedente		0,00 0,00 0,00 0,00 0,00 0,00

UNIONE COMUNI CIRIACESE E BASSO CANAVESE

Riepilogo dei dati relativi ai parametri obiettivi per l'individuazione degli enti in condizioni strutturalmente deficitarie

Codice, descrizione e risultato del parametro			Dato da confrontare	Dato con cui confrontare
			Dato base	Dato base
			Rettifiche	Rettifiche
			Risultato	Risultato
9	Eventuale esistenza al 31 dicembre di anticipazioni di tesoreria non rimborsate superiori al 5 per cento rispetto alle entrate correnti	No	0,00	1.616.378,24
			0,00	0,00
			0,00	80.818,91
10	Ripiano squilibri in sede di provvedimento di salvaguardia di cui all'art. 193 del tuoei con misure di alienazione di beni patrimoniali e/o avanzo di amministrazione superiore al 5% dei valori della spesa corrente, fermo restando quanto previsto dall'articolo 1, commi 443 e 444 della legge 24 dicembre 2012 n. 228 a decorrere dall'1 gennaio 2013; ove sussistano i presupposti di legge per finanziare il riequilibrio in più esercizi finanziari, viene considerato al numeratore del parametro l'intero importo finanziato con misure di alienazione di beni patrimoniali, oltre che di avanzo di amministrazione, anche se destinato a finanziare lo squilibrio nei successivi esercizi finanziari	No	0,00	1.595.065,07
			0,00	0,00
			0,00	79.753,25

Certificazione dei parametri obiettivi per i comuni ai fini dell'accertamento della condizione di ente strutturalmente deficitario per il triennio 2013-2015

**UNIONE COMUNI CIRIACESE E BASSO CANAVESE
PROVINCIA DI TORINO**

Approvazione rendiconto dell'esercizio 2015
con delibera n. 0 del . . .



No

**Codice Ente
0000000000**

Parametri da considerare per l'individuazione delle condizioni strutturalmente deficitarie

- 1 Valore negativo del risultato contabile di gestione superiore in termini di valore assoluto al 5 per cento rispetto alle entrate correnti (a tali fini al risultato contabile si aggiunge l'avanzo di amministrazione utilizzato per le spese di investimento)
- 2 Volume dei residui attivi di nuova formazione provenienti dalla gestione di competenza e relativi ai titoli I e III, con l'esclusione delle risorse a titolo di fondo sperimentale di riequilibrio di cui all'articolo 2 del decreto legislativo n. 23 del 2011 o di fondo di solidarietà di cui all'articolo 1, comma 380 della legge 24 dicembre 2012 n. 228, superiori al 42 per cento rispetto ai valori di accertamento delle entrate dei medesimi titoli I e III esclusi gli accertamenti delle predette risorse a titolo di fondo sperimentale di riequilibrio o di fondo di solidarietà
- 3 Ammontare dei residui attivi provenienti dalla gestione dei residui attivi e di cui al titolo I e al titolo III superiore al 65 per cento, ad esclusione eventuali residui da risorse a titolo di fondo sperimentale di riequilibrio di cui all'articolo 2 del decreto legislativo n. 23 o di fondo di solidarietà di cui all'articolo 1 comma 380 della legge 24 dicembre 2012 n. 228, rapportata agli accertamenti della gestione di competenza delle entrate dei medesimi titoli I e III ad esclusione degli accertamenti delle predette risorse a titolo di fondo sperimentale di riequilibrio o di fondo di solidarietà
- 4 Volume dei residui passivi complessivi provenienti dal titolo I superiore al 40 per cento degli impegni della medesima spesa corrente
- 5 Esistenza di procedimenti di esecuzione forzata superiore allo 0,5 per cento delle spese correnti anche se non hanno prodotto vincoli a seguito delle disposizioni di cui all'articolo 159 del tuoei
- 6 volume complessivo delle spese di personale a vario titolo rapportato al volume complessivo delle entrate correnti desumibili dai titoli I, II e III superiore al 40 per cento per i comuni inferiori a 5.000 abitanti, superiore al 39 per cento per i comuni da 5.000 a 29.999 abitanti e superiore al 38 per cento per i comuni oltre i 29.999 abitanti; tale valore è calcolato al netto dei contributi regionali nonché di altri enti pubblici finalizzati a finanziare spese di personale per cui il valore di tali contributi va detratto sia al numeratore che al denominatore del parametro
- 7 Consistenza dei debiti di finanziamento non assistiti da contribuzioni superiore al 150 per cento rispetto alle entrate correnti per gli enti che presentano un risultato contabile di gestione positivo e superiore al 120 per cento per gli enti che presentano un risultato contabile di gestione negativo, fermo restando il rispetto del limite di indebitamento di cui all'articolo 204 del tuoei con le modifiche di cui di cui all'art. 8, comma 1 della legge 12 novembre 2011, n. 183, a decorrere dall'1 gennaio 2012
- 8 Consistenza dei debiti fuori bilancio riconosciuti nel corso dell'esercizio superiore all'1 per cento rispetto ai valori di accertamento delle entrate correnti, fermo restando che l'indice si considera negativo ove tale soglia venga superata in tutti gli ultimi tre esercizi finanziari
- 9 Eventuale esistenza al 31 dicembre di anticipazioni di tesoreria non rimborsate superiori al 5 per cento rispetto alle entrate correnti
- 10 Ripiano squilibri in sede di provvedimento di salvaguardia di cui all'art. 193 del tuoei con misure di alienazione di beni patrimoniali e/o avanzo di amministrazione superiore al 5% dei valori della spesa corrente, fermo restando quanto previsto dall'articolo 1, commi 443 e 444 della legge 24 dicembre 2012 n. 228 a decorrere dall'1 gennaio 2013; ove sussistano i presupposti di legge per finanziare il riequilibrio in più esercizi finanziari, viene considerato al numeratore del parametro l'intero importo finanziato con misure di alienazione di beni patrimoniali, oltre che di avanzo di amministrazione, anche se destinato a finanziare lo squilibrio nei successivi esercizi finanziari

Si



Si



Si



Si



Si



Si



Si



Si



Si



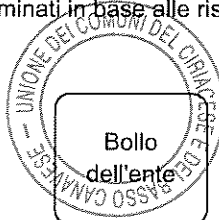
Si



Si attesta che i parametri suindicati sono stati determinati in base alle risultanze amministrativo-contabili dell'ente.

CIRIE'

Data 26.04.2016



Il Responsabile del Servizio Finanziario

Rag. Laura BLESSENT

