

Allegato 1 a delibera C.U.

n. 13 del 14 GIU. 2016

V. II Segretario



UNIONE COMUNI CIRIACESE E BASSO CANAVESE

CONTO DEL BILANCIO

ESERCIZIO 2015

Parte I - Entrata

UNIONE COMUNI CIRIACESE E BASSO CANAVESE

CONTO DEL BILANCIO ESERCIZIO 2015 - Parte I - Entrata

Descrizione <i>(con i dati della classificazione: Codice - Risorsa - Capitolo)</i>	Residui conservati e Stanziamenti definitivi di bilancio	N. di riferimento allo svolgimento	Conto del Tesoriere		Determinazione del Residui		Accertamenti	Maggiori o Minori Entrate (E=D-A) / (E=A-D)* (L = I - F) (L = F - I)
	R		C	Riscossioni	Residui da riportare	Residui (D = B + C) Competenza (I = G + H) Accertamenti al 31/12 (P = D + I)		
				Residui (B)	Residui (C)			
				Competenza (G)	Competenza (H)			
				Totale (N)	Residui al 31/12 (O = C + H)			
	Totale (M)							
Fondo pluriennale vincolato per spese correnti	37.224,28						37.224,28	
Fondo pluriennale vincolato per spese in conto capitale	0,00						0,00	
Avanzo di Amministrazione	33.849,00						33.849,00	
di cui:								
Avanzo di Amministrazione con vincolo generico	0,00						0,00	
Avanzo di Amministrazione disponibile	33.849,00						33.849,00	
Avanzo di Amministrazione per investimenti	0,00						0,00	
Fondo ammortamento di beni patrimoniali	0,00						0,00	

UNIONE COMUNI CIRIACESE E BASSO CANAVESE

CONTO DEL BILANCIO ESERCIZIO 2015 - Parte I - Entrata

Descrizione <i>(con i dati della classificazione: Codice - Risorsa - Capitolo)</i>	Residui conservati e Stanzamenti definitivi di bilancio		N. di riferimento allo svolgimento	Conto del Tesoriere		Determinazione del Residui		Accertamenti	Maggiori o Minori Entrate (E=D-A) / (E=A-D)* (L = I - F) (L = F - I)
	R	C		Residui (A)	Competenza (F)	Residui (B)	Residui da riportare		
T	Totale (M)			Totale (N)	Residui al 31/12 (O = C + H)		Accertamenti al 31/12 (P = D + I)		
TITOLO 1									
Entrate tributarie									
Riepilogo Titolo 1									
Entrate tributarie									
Categoria 1	R	C		0,00		0,00	0,00	0,00	0,00
Imposte	C			0,00		0,00	0,00	0,00	0,00
	T			0,00		0,00	0,00	0,00	
Categoria 2	R	C		0,00		0,00	0,00	0,00	0,00
Tasse	C			0,00		0,00	0,00	0,00	0,00
	T			0,00		0,00	0,00	0,00	
Categoria 3	R	C		0,00		0,00	0,00	0,00	0,00
Tributi speciali ed altre entrate tributarie proprie	C			0,00		0,00	0,00	0,00	0,00
	T			0,00		0,00	0,00	0,00	
Totale Titolo 1	R	C		0,00		0,00	0,00	0,00	0,00
Entrate tributarie	C			0,00		0,00	0,00	0,00	0,00
	T			0,00		0,00	0,00	0,00	





UNIONE COMUNI CIRIACESE E BASSO CANAVESE

CONTO DEL BILANCIO ESERCIZIO 2015 - Parte I - Entrata

Descrizione (con i dati della classificazione: Codice - Risorsa - Capitolo)	Residui conservati e Stanziamenti definitivi di bilancio		N. di riferimento allo svolgimento dell'esercizio	Conto del Tesoriere		Determinazione del Residui		Accertamenti	Maggiori o Minori Entrate (E=D-A) / (E=A-D)* (L = I - F) (L = F - I)	
	R	C		Residui (A)	Competenza (F)	Totale (M)	Riscossioni			Residui da riportare
				Residui (B)		Residui (C)		Residui (D = B + C)		
				Competenza (G)		Competenza (H)		Competenza (I = G + H)		
				Totale (N)		Residui al 31/12 (O = C + H)		Accertamenti al 31/12 (P = D + I)		
Titolo 2										
Entrate derivanti da contributi e trasferimenti correnti del lo Stato, della regione e di altri enti, anche per Funz. Del.										
Categoria 5										
Contributi e trasferimenti correnti da altri enti del settor e pubblico										
2 05 2050	R		106.324,48		71.671,21	34.653,27		106.324,48	0,00	
CONTRIBUZIONE ORDINARIA COMUNI UNIONE PER FINANZIAMENTO BILA NCIO	C		96.734,00		20.372,00	76.364,00		96.736,00	-2,00	
	T		203.058,48		92.043,21	111.017,27		203.060,48		
2 05 2060	R		88.427,80		65.811,15	22.616,65		88.427,80	0,00	
CONTRIBUTO QUOTA PARTECIPAZIONE AL CONSORZIO INTERCOMUNALE SERVIZI SOCIO ASSISTENZIALI	C		1.458.221,00		1.232.704,00	225.517,00		1.458.221,00	0,00	
	T		1.546.648,80		1.298.515,15	248.133,65		1.546.648,80		
2 05 2070	R		0,00		0,00	0,00		0,00	0,00	
CONTRIBUTO COMUNI UNIONE GESTIONE APPALTO SERVIZIO SGOMBERO NEVE - VIABILITA'	C		60.000,00		0,00	0,00		0,00	60.000,00	
	T		60.000,00		0,00	0,00		0,00		
2 05 2071	R		0,00		0,00	0,00		0,00	0,00	
CONTRIBUTO COMUNI UNIONE GESTIONE APPALTO MANUTENZIONE IMPIANTI ENERGIA ELETTRICA	C		175.000,00		0,00	0,00		0,00	175.000,00	
	T		175.000,00		0,00	0,00		0,00		
2 05 2072	R		2.612,00		0,00	2.612,00		2.612,00	0,00	
CONCORSO SPESA COMUNE DI NOLE PER ASSEGNAZIONE TEMPORANEA DI PERSONALE	C		5.224,00		0,00	7.320,51		7.320,51	-2.096,51	
	T		7.836,00		0,00	9.932,51		9.932,51		
2 05 2073	R		14.981,00		0,00	14.981,00		14.981,00	0,00	
CONCORSO SPESA COMUNE DI CIRI'E' PER ASSEGNAZIONE TEMPORANEA DI PERSONALE	C		29.962,00		0,00	19.967,32		19.967,32	9.994,68	
	T		44.943,00		0,00	34.948,32		34.948,32		
2 05 2074	R		21.006,00		0,00	21.006,00		21.006,00	0,00	
CONCORSO SPESA COMUNE DI SAN FRANCESCO AL CAMPO PER ASSEGNAZIONE TEMPORANEA DI PERSONALE	C		27.308,00		0,00	5.284,36		5.284,36	22.023,64	
	T		48.314,00		0,00	26.290,36		26.290,36		

(*) Motivi del verificarsi dei minori residui attivi: Insussistenti (INS)

UNIONE COMUNI CIRIACESE E BASSO CANAVESE

CONTO DEL BILANCIO ESERCIZIO 2015 - Parte I - Entrata

Descrizione (con i dati della classificazione: Codice - Risorsa - Capitolo)	Residui conservati e Stanziamenti definitivi di bilancio		N. di riferimento allo svolgimento	Conto del Tesoriere		Determinazione dei Residui		Accertamenti	Maggiori o Minori Entrate		
	R	C		Riscossioni	Residul da riportare						
						Residui (A)	Residui (B)	Residui (C)			
									Competenza (F)	Competenza (G)	Competenza (H)
								Residui (D = B + C)	(E=D-A) / (E=A-D)* (L = I - F) (L = F - I)		
2 05 2075 CONCORSO SPESA COMUNE DI SAN CARLO CANAVESE PER ASSEGNAZIONE TEMPORANEA DI PERSONALE	R	7.133,00		0,00	7.133,00			7.133,00	0,00		
	C	14.266,00		0,00	4.249,50			4.249,50	10.016,50		
	T	21.399,00		0,00	11.382,50			11.382,50			
2 05 2076 CONCORSO SPESA COMUNE DI SAN MAURIZIO PER ASSEGNAZIONE TEMPORANEA DI PERSONALE	R	10.266,00		0,00	10.266,00			10.266,00	0,00		
	C	9.402,00		0,00	10.679,85			10.679,85	-1.277,85		
	T	19.668,00		0,00	20.945,85			20.945,85			
2 05 2077 CONCORSO SPESA COMUNE DI ROBASSOMERO PER ASSEGNAZIONE TEMPORANEA DI PERSONALE	R	4.949,00		0,00	4.949,00			4.949,00	0,00		
	C	9.898,00		0,00	3.211,50			3.211,50	6.686,50		
	T	14.847,00		0,00	8.160,50			8.160,50			
2 05 2080 CONTRIBUTO REGIONE A FAVORE DELL'UNIONE	R	0,00		0,00	0,00			0,00	0,00		
	C	0,00		0,00	0,00			0,00	0,00		
	T	0,00		0,00	0,00			0,00	0,00		
2 05 2081 CONTRIBUTO COMUNE UNIONE COSTI CENTRALE DI COMMITTENZA PER GARE DI APPALTO	R	0,00		0,00	0,00			0,00	0,00		
	C	20.000,00		0,00	0,00			0,00	20.000,00		
	T	20.000,00		0,00	0,00			0,00			
2 05 2090 CONTRIBUTO COMUNI PER AMMORTAMENTO MUTUO VIABILITA'	R	0,00		0,00	0,00			0,00	0,00		
	C	12.381,00		0,00	7.699,80			7.699,80	4.681,20		
	T	12.381,00		0,00	7.699,80			7.699,80			
Totale Categoria 5	R	255.699,28		137.482,36	118.216,92			255.699,28	0,00		
Contributi e trasferimenti correnti da altri enti del settor e pubblico	C	1.918.396,00		1.253.076,00	360.293,84			1.613.369,84	305.026,16		
	T	2.174.095,28		1.390.558,36	478.510,76			1.869.069,12			
Riepilogo Titolo 2											
Entrate derivanti da contributi e trasferimenti correnti del lo Stato, della regione e di altri enti, anche per Funz.Del.											
Categoria 1	R	0,00		0,00	0,00			0,00	0,00		
Contributi e trasferimenti correnti dallo Stato	C	0,00		0,00	0,00			0,00	0,00		
	T	0,00		0,00	0,00			0,00	0,00		



(*) Motivi del verificarsi dei minori residui attivi: Insussistenti (INS)

UNIONE COMUNI CIRIACESE E BASSO CANAVESE

CONTO DEL BILANCIO ESERCIZIO 2015 - Parte I - Entrata

Descrizione <i>(con i dati della classificazione: Codice - Risorsa - Capitolo)</i>	Residui conservati e Stanziamenti definitivi di bilancio		N. di riferimento allo svolgimento	Conto del Tesoriere		Determinazione del Residui		Accertamenti	Maggiori o Minori Entrate (E=D-A) / (E=A-D)* (L = I - F) (L = F - I)
	R	Residui (A)		Riscossioni		Residui da riportare			
				Residui (B)	Competenza (G)	Residui (C)			
						Competenza (H)	Residui al 31/12 (O = C + H)		
								Totale (N)	
Categoria 2 Contributi e trasferimenti correnti dalla Regione	R	0,00		0,00	0,00	0,00	0,00	0,00	0,00
	C	0,00		0,00	0,00	0,00	0,00	0,00	0,00
	T	0,00		0,00	0,00	0,00	0,00	0,00	0,00
Categoria 3 Contributi e trasferimenti dalla Regione per Funzioni Delegate	R	0,00		0,00	0,00	0,00	0,00	0,00	0,00
	C	0,00		0,00	0,00	0,00	0,00	0,00	0,00
	T	0,00		0,00	0,00	0,00	0,00	0,00	0,00
Categoria 4 Contributi e trasferimenti da parte di organismi comunitari ed internazionali	R	0,00		0,00	0,00	0,00	0,00	0,00	0,00
	C	0,00		0,00	0,00	0,00	0,00	0,00	0,00
	T	0,00		0,00	0,00	0,00	0,00	0,00	0,00
Categoria 5 Contributi e trasferimenti correnti da altri enti del settore pubblico	R	255.699,28		137.482,36	118.216,92	255.699,28	0,00	0,00	0,00
	C	1.918.396,00		1.253.076,00	360.293,84	1.613.369,84	305.026,16	305.026,16	305.026,16
	T	2.174.095,28		1.390.558,36	478.510,76	1.869.069,12			
Totale Titolo 2 Entrate derivanti da contributi e trasferimenti correnti dello Stato, della regione e di altri enti, anche per Funz.Del.	R	255.699,28		137.482,36	118.216,92	255.699,28	0,00	0,00	0,00
	C	1.918.396,00		1.253.076,00	360.293,84	1.613.369,84	305.026,16	305.026,16	305.026,16
	T	2.174.095,28		1.390.558,36	478.510,76	1.869.069,12			

(*) Motivi del verificarsi dei minori residui attivi: Insussistenti (INS)

UNIONE COMUNI CIRIACESE E BASSO CANAVESE

CONTO DEL BILANCIO ESERCIZIO 2015 - Parte I - Entrata

Descrizione (con i dati della classificazione: Codice - Risorsa - Capitolo)	Residui conservati e Stanziamenti definitivi di bilancio		N. di riferimento allo svolgimento	Conto del Tesoriere		Determinazione dei Residui		Accertamenti	Maggiori o Minori Entrate (E=D-A) / (E=A-D)* (L = I - F) (L = F - I)			
	R	C		Residui (A)	Competenza (F)	Residui (B)	Residui da riportare					
								Residui (C)		Competenza (H)		
											Competenza (G)	Competenza (I = G + H)
TITOLO 3												
Entrate extratributarie												
Categoria 1												
Proventi dei servizi pubblici												
3 01 3001	R	C	0,00	0,00	0,00	0,00	0,00	0,00	0,00			
DIRITTI DI SEGRETERIA			5.000,00	2.949,31	0,00	0,00	2.949,31	2.949,31	2.050,69			
	T		5.000,00	2.949,31	0,00	0,00	2.949,31	2.949,31				
3 01 3008	R	C	10.000,00	0,00	10.000,00	10.000,00	10.000,00	10.000,00	0,00			
SANZIONI AMMINISTRATIVE PER VIOLAZIONE REGOLAMENTI			0,00	0,00	0,00	0,00	0,00	0,00	0,00			
	T		10.000,00	0,00	10.000,00	10.000,00	10.000,00	10.000,00				
Totale Categoria 1	R	C	10.000,00	0,00	10.000,00	10.000,00	10.000,00	10.000,00	0,00			
Proventi dei servizi pubblici			5.000,00	2.949,31	0,00	0,00	2.949,31	2.949,31	2.050,69			
T			15.000,00	2.949,31	10.000,00	10.000,00	12.949,31					
Categoria 3												
Interessi su anticipazioni e crediti												
3 03 3081	R	C	0,00	0,00	0,00	0,00	0,00	0,00	0,00			
INTERESSI ATTIVI SU GIACENZE DI CASSA			500,00	59,09	0,00	0,00	59,09	59,09	440,91			
	T		500,00	59,09	0,00	0,00	59,09	59,09				
Totale Categoria 3	R	C	0,00	0,00	0,00	0,00	0,00	0,00	0,00			
Interessi su anticipazioni e crediti			500,00	59,09	0,00	0,00	59,09	59,09	440,91			
T			500,00	59,09	0,00	0,00	59,09	59,09				
Categoria 5												
Proventi diversi												
3 05 3138	R	C	0,00	0,00	0,00	0,00	0,00	0,00	0,00			
INTROITI E RIMBORSI DIVERSI			1.000,00	0,00	0,00	0,00	0,00	0,00	1.000,00			
	T		1.000,00	0,00	0,00	0,00	0,00	0,00				
Totale Categoria 5	R	C	0,00	0,00	0,00	0,00	0,00	0,00	0,00			
Proventi diversi			1.000,00	0,00	0,00	0,00	0,00	0,00	1.000,00			
T			1.000,00	0,00	0,00	0,00	0,00	0,00				
Riepilogo Titolo 3												
Entrate extratributarie												

(*) Motivi del verificarsi dei minori residui attivi: Insussistenti (INS)



UNIONE COMUNI CIRIACESE E BASSO CANAVESE

CONTO DEL BILANCIO ESERCIZIO 2015 - Parte I - Entrata

Descrizione (con I dati della classificazione: Codice - Risorsa - Capitolo)	Residui conservati e Stanziamenti definitivi di bilancio		N. di riferimento allo svolgimento	Conto del Tesoriere		Determinazione dei Residui		Accertamenti	Maggiori o Minori Entrate
	R	C		Riscossioni	Residui da riportare	Residui (D = B + C)			
				Residui (B)	Residui (C)		Competenza (I = G + H)		
				Competenza (G)				Residui al 31/12 (O = C + H)	
				Totale (N)					
Categoria 1 Proventi dei servizi pubblici	R	10.000,00		0,00	10.000,00	10.000,00	0,00	10.000,00	0,00
	C	5.000,00		2.949,31	0,00	2.949,31	2.949,31	2.949,31	2.050,69
	T	15.000,00		2.949,31	10.000,00	10.000,00	12.949,31		
Categoria 2 Proventi dei beni dell'ente	R	0,00		0,00	0,00	0,00	0,00	0,00	0,00
	C	0,00		0,00	0,00	0,00	0,00	0,00	0,00
	T	0,00		0,00	0,00	0,00	0,00	0,00	0,00
Categoria 3 Interessi su anticipazioni e crediti	R	0,00		0,00	0,00	0,00	0,00	0,00	0,00
	C	500,00		59,09	0,00	59,09	59,09	59,09	440,91
	T	500,00		59,09	0,00	59,09	59,09		
Categoria 4 Utili netti delle aziende speciali e partecipate, dividendi di societa'	R	0,00		0,00	0,00	0,00	0,00	0,00	0,00
	C	0,00		0,00	0,00	0,00	0,00	0,00	0,00
	T	0,00		0,00	0,00	0,00	0,00	0,00	0,00
Categoria 5 Proventi diversi	R	0,00		0,00	0,00	0,00	0,00	0,00	0,00
	C	1.000,00		0,00	0,00	0,00	0,00	0,00	1.000,00
	T	1.000,00		0,00	0,00	0,00	0,00	0,00	
Totale Titolo 3 Entrate extratributarie	R	10.000,00		0,00	10.000,00	10.000,00	10.000,00	10.000,00	0,00
	C	6.500,00		3.008,40	0,00	3.008,40	0,00	3.008,40	3.491,60
	T	16.500,00		3.008,40	10.000,00	10.000,00	13.008,40		

(*) Motivi del verificarsi dei minori residui attivi: Insussistenti (INS)

UNIONE COMUNI CIRIACESE E BASSO CANAVESE

CONTO DEL BILANCIO ESERCIZIO 2015 - Parte I - Entrata

Descrizione (con i dati della classificazione: Codice - Risorsa - Capitolo)	Residui conservati e Stanziamenti definitivi di bilancio		N. di riferimento allo svolgimento	Conto del Tesoriere		Determinazione dei Residui		Accertamenti	Maggiori o Minori Entrate (E=D-A) / (E=A-D)* (L = I - F) (L = F - I)	
	R	Residui (A)		Riscossioni	Residui da riportare					
						Residui (B)	Residui (C)			
								Competenza (G)		Competenza (H)
C	Competenza (F)					Competenza (I = G + H)	Accertamenti al 31/12 (P = D + I)			
T	Totale (M)									
TITOLO 4										
Entrate derivanti da alienazioni, da trasferimenti di capitale le e da riscossioni di crediti										
Categoria 4										
Trasferimenti di capitale di altri enti del settore pubblico										
4 04 4040	R	0,00			0,00		0,00	0,00	0,00	
CONTRIBUTO COMUNE UNIONE PER ACQUISTO SOFTWARE	C	30.000,00			0,00		0,00	0,00	30.000,00	
UFFICI	T	30.000,00			0,00		0,00	0,00		
4 04 4050	R	0,00			0,00		0,00	0,00	0,00	
CONTRIBUTO COMUNE UNIONE PER INTERVENTI SULLA VIABILITA'	C	5.986,00			0,00		0,00	0,00	5.986,00	
	T	5.986,00			0,00		0,00	0,00		
4 04 4051	R	0,00			0,00		0,00	0,00	0,00	
CONTRIBUTO COMUNI PER INTERVENTI FUNZIONE SOCIALE (SAN MAURI ZIO CANAVESE)	C	21.825,00			0,00		0,00	0,00	21.825,00	
	T	21.825,00			0,00		0,00	0,00		
Totale Categoria 4	R	0,00			0,00		0,00	0,00	0,00	
Trasferimenti di capitale di altri enti del settore pubblico	C	57.811,00			0,00		0,00	0,00	57.811,00	
	T	57.811,00			0,00		0,00	0,00		
Categoria 6										
Riscossione di crediti										
4 06 4600	R	0,00			0,00		0,00	0,00	0,00	
NOVAZIONE MUTUO/TRASFERIMENTO TITOLARITA' PRESTITO COMUNE DI SAN FRANCESCO AL CAMPO	C	0,00			0,00		0,00	0,00	0,00	
	T	0,00			0,00		0,00	0,00		
Totale Categoria 6	R	0,00			0,00		0,00	0,00	0,00	
Riscossione di crediti	C	0,00			0,00		0,00	0,00	0,00	
	T	0,00			0,00		0,00	0,00		
Riepilogo Titolo 4										
Entrate derivanti da alienazioni, da trasferimenti di capitale le e da										



UNIONE COMUNI CIRIACESE E BASSO CANAVESE

CONTO DEL BILANCIO ESERCIZIO 2015 - Parte I - Entrata

Descrizione (con i dati della classificazione: Codice - Risorsa - Capitolo)	Residui conservati e Stanziamenti definitivi di bilancio		N. di riferime nto allo svolgim ento	Conto del Tesoriere		Determinazione del Residui		Accertamenti	Maggiori o Minori Entrate	
	R	Residui (A)		Riscossioni Residui (B)	Residui da riportare Residui (C)					
						Competenza (F)	Competenza (H)			
								Totale (M)		Residui al 31/12 (O = C + H)
$(E=D-A) / (E=A-D)^*$ (L = I - F) (L = F - I)										
riscossioni di crediti Categoria 1 Alienazione di beni patrimoniali										
	R	0,00	0,00	0,00	0,00	0,00	0,00	0,00	0,00	
	C	0,00	0,00	0,00	0,00	0,00	0,00	0,00	0,00	
	T	0,00	0,00	0,00	0,00	0,00	0,00	0,00	0,00	
	R	0,00	0,00	0,00	0,00	0,00	0,00	0,00	0,00	
	C	0,00	0,00	0,00	0,00	0,00	0,00	0,00	0,00	
	T	0,00	0,00	0,00	0,00	0,00	0,00	0,00	0,00	
	R	0,00	0,00	0,00	0,00	0,00	0,00	0,00	0,00	
	C	0,00	0,00	0,00	0,00	0,00	0,00	0,00	0,00	
	T	0,00	0,00	0,00	0,00	0,00	0,00	0,00	0,00	
Categoria 2 Trasferimenti di capitale dallo Stato	R	0,00	0,00	0,00	0,00	0,00	0,00	0,00	0,00	
	C	0,00	0,00	0,00	0,00	0,00	0,00	0,00	0,00	
	T	0,00	0,00	0,00	0,00	0,00	0,00	0,00	0,00	
Categoria 3 Trasferimenti di capitale dalla Regione	R	0,00	0,00	0,00	0,00	0,00	0,00	0,00	0,00	
	C	0,00	0,00	0,00	0,00	0,00	0,00	0,00	0,00	
	T	0,00	0,00	0,00	0,00	0,00	0,00	0,00	0,00	
Categoria 4 Trasferimenti di capitale di altri enti del settore pubblico	R	0,00	0,00	0,00	0,00	0,00	0,00	0,00	0,00	
	C	57.811,00	0,00	0,00	0,00	0,00	0,00	0,00	57.811,00	
	T	57.811,00	0,00	0,00	0,00	0,00	0,00	0,00	0,00	
Categoria 5 Trasferimenti di capitale di altri soggetti	R	0,00	0,00	0,00	0,00	0,00	0,00	0,00	0,00	
	C	0,00	0,00	0,00	0,00	0,00	0,00	0,00	0,00	
	T	0,00	0,00	0,00	0,00	0,00	0,00	0,00	0,00	
Categoria 6 Riscossione di crediti	R	0,00	0,00	0,00	0,00	0,00	0,00	0,00	0,00	
	C	0,00	0,00	0,00	0,00	0,00	0,00	0,00	0,00	
	T	0,00	0,00	0,00	0,00	0,00	0,00	0,00	0,00	
Totale Titolo 4 Entrate derivanti da alienazioni, da trasferimenti di capitale e da riscossioni di crediti	R	0,00	0,00	0,00	0,00	0,00	0,00	0,00	0,00	
	C	57.811,00	0,00	0,00	0,00	0,00	0,00	0,00	57.811,00	
	T	57.811,00	0,00	0,00	0,00	0,00	0,00	0,00	0,00	


(*) Motivi del verificarsi dei minori residui attivi: Insussistenti (INS)

UNIONE COMUNI CIRIACESE E BASSO CANAVESE

CONTO DEL BILANCIO ESERCIZIO 2015 - Parte I - Entrata

Descrizione (con i dati della classificazione: Codice - Risorsa - Capitolo)	Residui conservati e Stanziamenti definitivi di bilancio		N. di riferimento allo svolgimento	Conto del Tesoriere		Determinazione dei Residui		Accertamenti	Maggiori o Minori Entrate (E=D-A) / (E=A-D)* (L = I - F) (L = F - I)			
	R	C		Residui (A)	Competenza (F)	Riscossioni	Residui da riportare					
								Residui (B)		Residui (C)		
											Competenza (G)	Competenza (H)
T	Totale (M)			Accertamenti al 31/12 (P = D + I)								
TITOLO 5												
Entrate derivanti da accensioni di prestiti												
Categoria 3												
Assunzione di mutui e prestiti												
5 03 5010	R	2.000.000,00		0,00	0,00	0,00	0,00	0,00	2.000.000,00			
MUTUO PER LAVORI VIABILITA' COMUNI UNIONE	C	354.283,00		138.088,27	216.194,64	138.088,27	354.282,91	0,09				
	T	2.354.283,00		138.088,27	216.194,64		354.282,91					
5 03 5011	R	0,00		0,00	0,00	0,00	0,00	0,00	0,00			
MUTUO PER INTERVENTI DELLA FUNZIONE SOCIALE	C	578.175,00		0,00	578.175,00	578.175,00	578.175,00	0,00				
	T	578.175,00		0,00	578.175,00		578.175,00					
Totale Categoria 3	R	2.000.000,00		0,00	0,00	0,00	0,00	0,00	2.000.000,00			
Assunzione di mutui e prestiti	C	932.458,00		138.088,27	794.369,64	138.088,27	932.457,91	0,09				
	T	2.932.458,00		138.088,27	794.369,64		932.457,91					
Riepilogo Titolo 5												
Entrate derivanti da accensioni di prestiti												
Categoria 1												
Anticipazioni di cassa	R	0,00		0,00	0,00	0,00	0,00	0,00	0,00			
	C	0,00		0,00	0,00	0,00	0,00	0,00	0,00			
	T	0,00		0,00	0,00	0,00	0,00	0,00	0,00			
Categoria 2												
Finanziamenti a breve termine	R	0,00		0,00	0,00	0,00	0,00	0,00	0,00			
	C	0,00		0,00	0,00	0,00	0,00	0,00	0,00			
	T	0,00		0,00	0,00	0,00	0,00	0,00	0,00			
Categoria 3												
Assunzione di mutui e prestiti	R	2.000.000,00		0,00	0,00	0,00	0,00	0,00	2.000.000,00			
	C	932.458,00		138.088,27	794.369,64	138.088,27	932.457,91	0,09				
	T	2.932.458,00		138.088,27	794.369,64		932.457,91					
Categoria 4												
Emissione di prestiti obbligazionari	R	0,00		0,00	0,00	0,00	0,00	0,00	0,00			
	C	0,00		0,00	0,00	0,00	0,00	0,00	0,00			
	T	0,00		0,00	0,00	0,00	0,00	0,00	0,00			
Totale Titolo 5	R	2.000.000,00		0,00	0,00	0,00	0,00	0,00	2.000.000,00			
Entrate derivanti da accensioni di prestiti	C	932.458,00		138.088,27	794.369,64	138.088,27	932.457,91	0,09				
	T	2.932.458,00		138.088,27	794.369,64		932.457,91					

(*) Motivi del verificarsi dei minori residui attivi: Insussistenti (INS)



UNIONE COMUNI CIRIACESE E BASSO CANAVESE

CONTO DEL BILANCIO ESERCIZIO 2015 - Parte I - Entrata

Descrizione (con i dati della classificazione: Codice - Risorsa - Capitolo)	Residui conservati e Stanziamenti definitivi di bilancio		N. di riferimento allo svolgimento	Conto del Tesoriere		Determinazione dei Residui		Accertamenti	Maggiori o Minori Entrate
	R	Residui (A)		Riscossioni		Residui da riportare			
				Residui (B)	Competenza (G)	Residui (C)			
						Competenza (H)	Residui al 31/12 (O = C + H)		
C	Competenza (F)	Totale (N)						(L = I - F) (L = F - I)	
T	Totale (M)								
Titolo 6									
Entrate da servizi per conto di terzi									
6 01 0000	R	0,00		0,00		0,00		0,00	0,00
Ritenute previdenziali ed assistenziali al personale	C	50.000,00		1.315,44		0,00		1.315,44	48.684,56
	T	50.000,00		1.315,44		0,00		1.315,44	
6 02 0000	R	2.403,77		0,00		2.403,77		2.403,77	0,00
Ritenute erariali	C	100.000,00		9.283,18		0,00		9.283,18	90.716,82
	T	102.403,77		9.283,18		2.403,77		11.686,95	
6 03 0000	R	0,00		0,00		0,00		0,00	0,00
Altre ritenute al personale per conto di terzi	C	3.000,00		0,00		0,00		0,00	3.000,00
	T	3.000,00		0,00		0,00		0,00	
6 05 0000	R	0,00		0,00		0,00		0,00	0,00
Rimborso spese per servizi per conto di terzi	C	150.000,00		19.007,78		0,00		19.007,78	130.992,22
	T	150.000,00		19.007,78		0,00		19.007,78	
6 07 0000	R	0,00		0,00		0,00		0,00	0,00
Depositi per spese contrattuali	C	2.000,00		490,00		0,00		490,00	1.510,00
	T	2.000,00		490,00		0,00		490,00	
Totale Titolo 6	R	2.403,77		0,00		2.403,77		2.403,77	0,00
Entrate da servizi per conto di terzi	C	305.000,00		30.096,40		0,00		30.096,40	274.903,60
	T	307.403,77		30.096,40		2.403,77		32.500,17	

UNIONE COMUNI CIRIACESE E BASSO CANAVESE

CONTO DEL BILANCIO ESERCIZIO 2015 - Parte I - Entrata

Descrizione (con i dati della classificazione: Codice - Risorsa - Capitolo)	Residui conservati e Stanziamenti definitivi di bilancio		N. di riferimento allo svolgimento	Conto del Tesoriere		Determinazione dei Residui		Accertamenti	Maggiori o Minori Entrate (E=D-A) / (E=A-D)* (L = I - F) (L = F - I)				
	R	C		Riscossioni	Residui da riportare								
						Residui (A)	Residui (B)	Residui (C)		Competenza (H)			
											Competenza (F)	Competenza (G)	Competenza (I = G + H)
Riepilogo dei Titoli													
Titolo 1 Entrate tributarie	R	0,00		0,00		0,00	0,00	0,00	0,00				
	C	0,00		0,00		0,00	0,00	0,00	0,00				
	T	0,00		0,00		0,00	0,00	0,00	0,00				
Titolo 2 Entrate derivanti da contributi e trasferimenti correnti del lo Stato, della regione e di altri enti, anche per Funz.Del.	R	255.699,28		137.482,36		118.216,92	255.699,28	0,00	0,00				
	C	1.918.396,00		1.253.076,00		360.293,84	1.613.369,84	0,00	305.026,16				
	T	2.174.095,28		1.390.558,36		478.510,76	1.869.069,12	0,00	305.026,16				
Titolo 3 Entrate extratributarie	R	10.000,00		0,00		10.000,00	10.000,00	0,00	0,00				
	C	6.500,00		3.008,40		0,00	3.008,40	0,00	3.491,60				
	T	16.500,00		3.008,40		10.000,00	13.008,40	0,00	3.491,60				
Titolo 4 Entrate derivanti da alienazioni, da trasferimenti di capita le e da riscossioni di crediti	R	0,00		0,00		0,00	0,00	0,00	0,00				
	C	57.811,00		0,00		0,00	0,00	0,00	57.811,00				
	T	57.811,00		0,00		0,00	0,00	0,00	57.811,00				
Titolo 5 Entrate derivanti da accensioni di prestiti	R	2.000.000,00		0,00		0,00	0,00	0,00	2.000.000,00				
	C	932.458,00		138.088,27		794.369,64	932.457,91	0,09	0,09				
	T	2.932.458,00		138.088,27		794.369,64	932.457,91	0,00	0,00				
Titolo 6 Entrate da servizi per conto di terzi	R	2.403,77		0,00		2.403,77	2.403,77	0,00	0,00				
	C	305.000,00		30.096,40		0,00	30.096,40	0,00	274.903,60				
	T	307.403,77		30.096,40		2.403,77	32.500,17	0,00	274.903,60				
Totale Entrata	R	2.268.103,05		137.482,36		130.620,69	268.103,05	0,00	2.000.000,00				
	C	3.220.165,00		1.424.269,07		1.154.663,48	2.578.932,55	0,00	641.232,45				
	T	5.488.268,05		1.561.751,43		1.285.284,17	2.847.035,60	0,00	641.232,45				
Fondo pluriennale vincolato per spese correnti		37.224,28											
Fondo pluriennale vincolato per spese in conto capitale		0,00											
Avanzo di Amministrazione		33.849,00							33.849,00				
Fondo Iniziale di Cassa		173.121,54											
TOTALE GENERALE DELL'ENTRATA	R	2.268.103,05		137.482,36		130.620,69	268.103,05	0,00	2.000.000,00				
	C	3.291.238,28		1.424.269,07		1.154.663,48	2.578.932,55	0,00	712.305,73				
	T	5.559.341,33		1.561.751,43		1.285.284,17	2.847.035,60	0,00	712.305,73				

(*) Motivi del verificarsi dei minori residui attivi: Insussistenti (INS)

UNIONE COMUNI CIRIACESE E BASSO CANAVESE

CONTO DEL BILANCIO

ESERCIZIO 2015

Parte II - Spesa



B

UNIONE COMUNI CIRIACESE E BASSO CANAVESE

CONTO DEL BILANCIO ESERCIZIO 2015 - Parte II - Spesa

Descrizione (con i dati della classificazione: Codice e Numero - Capitolo)	Residui conservati e stanziamenti definitivi di bilancio		N. di riferimento allo svolgimento	Conto del Tesoriere		Determinazione dei Residui		Impegni	Minori Residui o Economie (E=A-D)* (L = F - I)
	R	C		Pagamenti	Residui (B)	Res. da riportare	Residui (C)		
	Residui (A)	Competenza (F)			Competenza (G)	Competenza (H)	Competenza (I = G + H)		
	Totale (M)			Totale (N)	Residui al 31/12 (O = C + H)	Impegni al 31/12 (P = D + I)			
Titolo 1									
Spese correnti									
Funzione 01									
Funzioni generali di amministrazione, di gestione e di controllo									
Servizio 01									
Organi istituzionali, partecipazione e decentramento									
1 01 01 03	8.373,58			6.787,51	0,00			6.787,51	1.586,07
Prestazioni di servizi	10.000,00			1.462,07	5.361,57			6.823,64	3.176,36
	18.373,58			8.249,58	5.361,57			13.611,15	
Totale Servizio 1	8.373,58			6.787,51	0,00			6.787,51	1.586,07
Organi istituzionali, partecipazione e decentramento	10.000,00			1.462,07	5.361,57			6.823,64	3.176,36
	18.373,58			8.249,58	5.361,57			13.611,15	
Servizio 02									
Segreteria generale, personale e organizzazione									
1 01 02 01	1.000,00			0,00	0,00			0,00	1.000,00
Personale	30.110,00			13.931,12	4.226,96			18.158,08	11.951,92
	31.110,00			13.931,12	4.226,96			18.158,08	
1 01 02 02	0,00			0,00	0,00			0,00	0,00
Acquisto di beni di consumo e/o di materie prime	1.500,00			370,87	0,00			370,87	1.129,13
	1.500,00			370,87	0,00			370,87	
1 01 02 03	15.443,19			5.653,78	1.003,87			6.657,65	8.785,54
Prestazioni di servizi	37.500,00			2.416,34	2.211,66			4.628,00	32.872,00
	52.943,19			8.070,12	3.215,53			11.285,65	
1 01 02 05	72.947,00			7.548,94	60.947,00			68.495,94	4.451,06
Trasferimenti	110.060,00			0,00	50.258,14			50.258,14	59.801,86
	183.007,00			7.548,94	111.205,14			118.754,08	
1 01 02 07	0,00			0,00	0,00			0,00	0,00
Imposte e tasse	3.000,00			1.020,00	290,20			1.310,20	1.689,80
	3.000,00			1.020,00	290,20			1.310,20	

(*) Motivi del verificarsi dei minori residui passivi: Insussistenti (INS); Prescritti (PRE)

(**) Indicare la parte degli impegni che si riferisce a mere regolazioni contabili di spese correlate alle entrate (COR)

UNIONE COMUNI CIRIACESE E BASSO CANAVESE

CONTO DEL BILANCIO ESERCIZIO 2015 - Parte II - Spesa

Descrizione (con i dati della classificazione: Codice e Numero - Capitolo)	Residui conservati e stanziamenti definitivi di bilancio		N. di riferimen- to allo svolgim- ento	Conto del Tesoriere		Determinazione del Residui		Impegni	Minori Residui o Economie (E=A-D)* (L = F - I)
	R	Residui (A)		Pagamenti Residui (B)	Residui (C)	Res. da riportare	Residui (D = B + C)		
	C	Competenza (F)		Competenza (G)	Competenza (H)	Competenza (I = G + H)	Impegni al 31/12 (P = D + I)		
Totale Servizio 2 Segreteria generale, personale e organizzazione	T	Totale (M)		Totale (N)	Residui al 31/12 (O = C + H)	Impegni al 31/12 (P = D + I)			
	R	89.390,19		13.202,72	61.950,87	75.153,59			
	C	182.170,00		17.736,33	56.986,96	74.725,29			
Servizio 03 Gestione economica, finanziaria, programmazione, provveditorato e controllo di gestione	T	271.560,19		30.941,05	118.937,83	149.878,88			
	R	0,00		0,00	0,00	0,00			
	C	1.100,00		26,10	793,00	819,10			
Totale Servizio 3 Gestione economica, finanziaria, programmazione, provveditorato e controllo di gestione	T	1.100,00		26,10	793,00	819,10			
	R	0,00		0,00	0,00	0,00			
	C	1.100,00		26,10	793,00	819,10			
Servizio 06 Ufficio tecnico	T	1.100,00		26,10	793,00	819,10			
	R	0,00		0,00	0,00	0,00			
	C	1.100,00		26,10	793,00	819,10			
Totale Servizio 6 Ufficio tecnico	T	37.000,00		21.569,60	0,00	21.569,60			
	R	23.000,00		21.569,60	0,00	21.569,60			
	C	14.000,00		0,00	0,00	0,00			
Servizio 08 Altri servizi generali	T	37.000,00		21.569,60	0,00	21.569,60			
	R	23.000,00		21.569,60	0,00	21.569,60			
	C	14.000,00		0,00	0,00	0,00			
Totale Servizio 8 Altri servizi generali	T	37.000,00		21.569,60	0,00	21.569,60			
	R	23.000,00		21.569,60	0,00	21.569,60			
	C	14.000,00		0,00	0,00	0,00			
Totale Servizio 10 Fondo svalutazione crediti	T	3.204,00		0,00	0,00	0,00			
	R	0,00		0,00	0,00	0,00			
	C	3.204,00		0,00	0,00	0,00			
Totale	T	3.204,00		0,00	0,00	0,00			
	R	0,00		0,00	0,00	0,00			
	C	3.204,00		0,00	0,00	0,00			



(*) Motivi del verificarsi dei minori residui passivi: Insussistenti (INS); Prescritti (PRE)
 (**) Indicare la parte degli impegni che si riferisce a mere regolazioni contabili di spese correlate alle entrate (COR)

UNIONE COMUNI CIRIACESE E BASSO CANAVESE

CONTO DEL BILANCIO ESERCIZIO 2015 - Parte II - Spesa

Descrizione <i>(con i dati della classificazione: Codice e Numero - Capitolo)</i>	Residui conservati e Stanziamenti definitivi di bilancio		N. di riferimento allo svolgimento dell'ente	Conto del Tesoriere		Determinazione dei Residui		Impegni		Minori Residui o Economie (E=A-D)* (L = F - I)
	R	C		Pagamenti	Res. da riportare	Residui (D = B + C)	Competenza (I = G + H)			
				Residui (B)	Residui (C)					
				Competenza (G)	Competenza (H)					
				Totale (N)	Residui al 31/12 (O = C + H)			Impegni al 31/12 (P = D + I)		
1 01 08 11 Fondo di riserva	R C T	0,00 7.420,00 7.420,00		0,00 0,00 0,00	0,00 0,00 0,00	0,00 0,00 0,00	0,00 0,00 0,00	0,00 7.420,00 0,00		
Totale Servizio 8 Altri servizi generali	R C T	0,00 11.524,00 11.524,00		0,00 854,00 854,00	0,00 0,00 0,00	0,00 854,00 854,00	0,00 854,00 854,00	0,00 10.670,00 0,00		
Totale Funzione 1 Funzioni generali di amministrazione, di gestione e di controllo	R C T	120.763,77 218.794,00 339.557,77		41.559,83 20.080,50 61.640,33	61.950,87 63.141,53 125.092,40	103.510,70 83.222,03 186.732,73	17.253,07 135.571,97 0,00			
Funzione 08 Funzioni nel campo della viabilità e dei trasporti										
Servizio 01 Viabilità, circolazione stradale e servizi connessi										
1 08 01 03 Prestazioni di servizi	R C T	62.501,00 110.573,28 173.074,28		25.276,72 29.945,72 55.222,44	0,00 20.440,75 20.440,75	25.276,72 50.386,47 75.663,19	37.224,28 60.186,81 0,00			
1 08 01 06 Interessi passivi ed oneri finanziari diversi	R C T	0,00 5.859,00 5.859,00		0,00 3.235,57 3.235,57	0,00 0,00 0,00	0,00 3.235,57 3.235,57	0,00 2.623,43 0,00			
Totale Servizio 1 Viabilità, circolazione stradale e servizi connessi	R C T	62.501,00 116.432,28 178.933,28		25.276,72 33.181,29 58.458,01	0,00 20.440,75 20.440,75	25.276,72 53.622,04 78.898,76	37.224,28 62.810,24 0,00			
Servizio 02 Illuminazione pubblica e servizi connessi										
1 08 02 03 Prestazioni di servizi	R C T	0,00 175.000,00 175.000,00		0,00 0,00 0,00	0,00 0,00 0,00	0,00 0,00 0,00	0,00 175.000,00 0,00			
Totale Servizio 2 Illuminazione pubblica e servizi connessi	R C T	0,00 175.000,00 175.000,00		0,00 0,00 0,00	0,00 0,00 0,00	0,00 0,00 0,00	0,00 175.000,00 0,00			

(*) Motivi dei verificarsi dei minori residui passivi: Insussistenti (INS); Prescritti (PRE)

(**) Indicare la parte degli impegni che si riferisce a mere regolazioni contabili di spese correlate alle entrate (COR)

UNIONE COMUNI CIRIACESE E BASSO CANAVESE

CONTO DEL BILANCIO ESERCIZIO 2015 - Parte II - Spesa

Descrizione (con i dati della classificazione: Codice e Numero - Capitolo)	Residui conservati e Stanziamenti definitivi di bilancio		N. di riferimento allo svolgimento	Conto del Tesoriere		Determinazione dei Residui		Impegni	Minori Residui o Economie (E=A-D)* (L = F - I)		
	R	C		Pagamenti	Res. da riportare	Residui (D = B + C)					
				Residui (B)	Residui (C)		Competenza (H)				
										Competenza (G)	
											Totale (N)
T											
Totale Funzione 8	R	62.501,00		25.276,72	0,00		25.276,72	37.224,28			
Funzioni nel campo della viabilità' e dei trasporti	C	291.432,28		33.181,29	20.440,75		53.622,04	237.810,24			
	T	353.933,28		58.458,01	20.440,75		78.898,76				
Funzione 10											
Funzioni nel settore sociale											
Servizio 04											
Assistenza, beneficenza pubblica e servizi diversi alla per sona											
1 10 04 03	R	0,00		0,00	0,00		0,00	0,00			
Prestazioni di servizi	C	500,00		0,00	0,00		0,00	500,00			
	T	500,00		0,00	0,00		0,00				
1 10 04 05	R	102.081,20		65.811,15	36.270,05		102.081,20	0,00			
Trasferimenti	C	1.458.221,00		1.232.704,00	225.517,00		1.458.221,00	0,00			
	T	1.560.302,20		1.298.515,15	261.787,05		1.560.302,20				
Totale Servizio 4	R	102.081,20		65.811,15	36.270,05		102.081,20	0,00			
Assistenza, beneficenza pubblica e servizi diversi alla per sona	C	1.458.721,00		1.232.704,00	225.517,00		1.458.221,00	500,00			
	T	1.560.802,20		1.298.515,15	261.787,05		1.560.302,20				
Totale Funzione 10	R	102.081,20		65.811,15	36.270,05		102.081,20	0,00			
Funzioni nel settore sociale	C	1.458.721,00		1.232.704,00	225.517,00		1.458.221,00	500,00			
	T	1.560.802,20		1.298.515,15	261.787,05		1.560.302,20				
Riepilogo Titolo 1											
Spese correnti											
Funzione 1	R	120.763,77		41.559,83	61.950,87		103.510,70	17.253,07			
Funzioni generali di amministrazione, di gestione e di contr ollo	C	218.794,00		20.080,50	63.141,53		83.222,03	135.571,97			
	T	339.557,77		61.640,33	125.092,40		186.732,73				
Funzione 8	R	62.501,00		25.276,72	0,00		25.276,72	37.224,28			
Funzioni nel campo della viabilità' e dei trasporti	C	291.432,28		33.181,29	20.440,75		53.622,04	237.810,24			
	T	353.933,28		58.458,01	20.440,75		78.898,76				
Funzione 10	R	102.081,20		65.811,15	36.270,05		102.081,20	0,00			
Funzioni nel settore sociale	C	1.458.721,00		1.232.704,00	225.517,00		1.458.221,00	500,00			
	T	1.560.802,20		1.298.515,15	261.787,05		1.560.302,20				



(*) Motivi del verificarsi dei minori residui passivi: Insussistenti (INS); Prescritti (PRE)
 (**) Indicare la parte degli impegni che si riferisce a mere regolazioni contabili di spese correlate alle entrate (COR)

UNIONE COMUNI CIRIACESE E BASSO CANAVESE

CONTO DEL BILANCIO ESERCIZIO 2015 - Parte II - Spesa

Descrizione <i>(con i dati della classificazione: Codice e Numero - Capitolo)</i>	Residui conservati e Stanziamenti definitivi di bilancio		N. di riferimento allo svolgimento dell'esercizio	Conto del Tesoriere		Determinazione dei Residui		Impegni	Minori Residui o Economie (E=A-D)* (L = F - I)
	R	C		T	Pagamenti	Res. da riportare			
					Residui (B)	Residui (C)			
					Competenza (G)	Competenza (H)			
					Totale (N)		Residui al 31/12 (O = C + H)		
					Totale (M)		Impegni al 31/12 (P = D + I)		
Totale Titolo 1	R			132.647,70		98.220,92	230.868,62	54.477,35	
Spese correnti	C			1.285.965,79		309.099,28	1.595.065,07	373.882,21	
	T			1.418.613,49		407.320,20	1.825.933,69		

(*) Motivi del verificarsi dei minori residui passivi: Insussistenti (INS); Prescritti (PRE)

(**) Indicare la parte degli impegni che si riferisce a mere regolazioni contabili di spese correlate alle entrate (COR)

UNIONE COMUNI CIRIACESE E BASSO CANAVESE

CONTO DEL BILANCIO ESERCIZIO 2015 - Parte II - Spesa

Descrizione <i>(con i dati della classificazione: Codice e Numero - Capitolo)</i>	Residui conservati e Stanziamenti definitivi di bilancio	N. di riferimento allo svolgimento dell'entità	Conto del Tesoriere	Determinazione dei Residui		Impegni	Minori Residui o Economie (E=A-D)* (L = F - I)				
				Pagamenti Residui (B)	Res. da riportare Residui (C)						
								Competenza (G)	Competenza (H)		
										Residui al 31/12 (O = C + H)	Impegni al 31/12 (P = D + I)
R	Residui (A)										
C	Competenza (F)										
T	Totale (M)										
TITOLO 2											
Spese in conto capitale											
Funzione 01											
Funzioni generali di amministrazione, di gestione e di controllo											
Servizio 02											
Segreteria generale, personale e organizzazione											
2 01 02 05	R	17.252,80	6.000,75	0,00	6.000,75	11.252,05					
Acquisizione di beni mobili, macchine ed attrezzature tecniche o scientifiche	C	50.500,00	0,00	20.139,00	20.139,00	30.361,00					
	T	67.752,80	6.000,75	20.139,00	26.139,75						
Totale Servizio 2											
Segreteria generale, personale e organizzazione	R	17.252,80	6.000,75	0,00	6.000,75	11.252,05					
	C	50.500,00	0,00	20.139,00	20.139,00	30.361,00					
	T	67.752,80	6.000,75	20.139,00	26.139,75						
Totale Funzione 1											
Funzioni generali di amministrazione, di gestione e di controllo	R	17.252,80	6.000,75	0,00	6.000,75	11.252,05					
	C	50.500,00	0,00	20.139,00	20.139,00	30.361,00					
	T	67.752,80	6.000,75	20.139,00	26.139,75						
Funzione 08											
Funzioni nel campo della viabilità e dei trasporti											
Servizio 01											
Viabilità, circolazione stradale e servizi connessi											
2 08 01 01	R	2.000.000,00	0,00	0,00	0,00	2.000.000,00					
Acquisizione di beni immobili	C	360.269,00	138.088,27	0,00	138.088,27	222.180,73					
	T	2.360.269,00	138.088,27	0,00	138.088,27						
Totale Servizio 1											
Viabilità, circolazione stradale e servizi connessi	R	2.000.000,00	0,00	0,00	0,00	2.000.000,00					
	C	360.269,00	138.088,27	0,00	138.088,27	222.180,73					
	T	2.360.269,00	138.088,27	0,00	138.088,27						
Totale Funzione 8											
Funzioni nel campo della viabilità e dei trasporti	R	2.000.000,00	0,00	0,00	0,00	2.000.000,00					
	C	360.269,00	138.088,27	0,00	138.088,27	222.180,73					
	T	2.360.269,00	138.088,27	0,00	138.088,27						



(*) Motivi del verificarsi dei minori residui passivi: Insussistenti (INS); Prescritti (PRE)

(**) Indicare la parte degli impegni che si riferisce a mere regolazioni contabili di spese correlate alle entrate (COR)

UNIONE COMUNI CIRIACESE E BASSO CANAVESE

CONTO DEL BILANCIO ESERCIZIO 2015 - Parte II - Spesa

Descrizione <i>(con i dati della classificazione: Codice e Numero - Capitolo)</i>	Residui conservati e Stanziamenti definitivi di bilancio	N. di riferimento allo svolgimento	Conto del Tesoriere	Determinazione del Residui		Impegni	Minori Residui o Economie
				Pagamenti	Res. da riportare		
R	Residui (A)		Residui (B)	Residui (C)	Residui (D = B + C)	(E=A-D)*	
C	Competenza (F)	Competenza (G)	Competenza (H)	Competenza (I = G + H)			
T	Totale (M)	Totale (N)	Residui al 31/12 (O = C + H)	Impegni al 31/12 (P = D + I)			
Funzione 10							
Funzioni nel settore sociale							
Servizio 03							
Strutture residenziali e di ricovero per anziani							
2 10 03 01	R	0,00	0,00	0,00	0,00	0,00	0,00
Acquisizione di beni immobili	C	600.000,00	0,00	0,00	0,00	0,00	600.000,00
	T	600.000,00	0,00	0,00	0,00	0,00	
Totale Servizio 3	R	0,00	0,00	0,00	0,00	0,00	0,00
Strutture residenziali e di ricovero per anziani	C	600.000,00	0,00	0,00	0,00	0,00	600.000,00
	T	600.000,00	0,00	0,00	0,00	0,00	
Totale Funzione 10	R	0,00	0,00	0,00	0,00	0,00	0,00
Funzioni nel settore sociale	C	600.000,00	0,00	0,00	0,00	0,00	600.000,00
	T	600.000,00	0,00	0,00	0,00	0,00	
Riepilogo Titolo 2							
Spese in conto capitale							
Funzione 1	R	17.252,80	6.000,75	0,00	6.000,75	11.252,05	
Funzioni generali di amministrazione, di gestione e di controllo	C	50.500,00	0,00	20.139,00	20.139,00	30.361,00	
	T	67.752,80	6.000,75	20.139,00	26.139,75		
Funzione 8	R	2.000.000,00	0,00	0,00	0,00	2.000.000,00	
Funzioni nel campo della viabilità e dei trasporti	C	360.269,00	138.088,27	0,00	138.088,27	222.180,73	
	T	2.360.269,00	138.088,27	0,00	138.088,27		
Funzione 10	R	0,00	0,00	0,00	0,00	0,00	
Funzioni nel settore sociale	C	600.000,00	0,00	0,00	0,00	600.000,00	
	T	600.000,00	0,00	0,00	0,00		
Totale Titolo 2	R	2.017.252,80	6.000,75	0,00	6.000,75	2.011.252,05	
Spese in conto capitale	C	1.010.769,00	138.088,27	20.139,00	158.227,27	852.541,73	
	T	3.028.021,80	144.089,02	20.139,00	164.228,02		

(*) Motivi del verificarsi dei minori residui passivi: Insussistenti (INS); Prescritti (PRE)

(**) Indicare la parte degli impegni che si riferisce a mere regolazioni contabili di spese correlate alle entrate (COR)

UNIONE COMUNI CIRIACESE E BASSO CANAVESE

CONTO DEL BILANCIO ESERCIZIO 2015 - Parte II - Spesa

Descrizione <i>(con i dati della classificazione: Codice e Numero - Capitolo)</i>	Residui conservati e Stanziamenti definitivi di bilancio	N. di riferimento allo svolgimento	Conto del Tesoriere	Determinazione dei Residui	Impegni	Minori Residui o Economie (E=A-D)* (L = F - I)
	R		Pagamenti	Res. da riportare		
			Residui (B)	Residui (C)		
			Competenza (G)	Competenza (H)		
			Totale (N)	Residui al 31/12 (O = C + H)		
C	Competenza (F)					
T	Totale (M)					
Titolo 3						
Spese per rimborso di prestiti						
Funzione 01						
Funzioni generali di amministrazione, di gestione e di controllo						
Servizio 03						
Gestione economica, finanziaria, programmazione, provveditorato e controllo di gestione						
3 01 03 03	0,00		0,00	0,00	0,00	0,00
Rimborso di quota capitale di mutui e prestiti	6.522,00		4.464,23	0,00	4.464,23	2.057,77
	6.522,00		4.464,23	0,00	4.464,23	
Totale Titolo 3	0,00		0,00	0,00	0,00	0,00
Spese per rimborso di prestiti	6.522,00		4.464,23	0,00	4.464,23	2.057,77
	6.522,00		4.464,23	0,00	4.464,23	

[Handwritten signature]

(*) Motivi del verificarsi dei minori residui passivi: Insussistenti (INS); Prescritti (PRE)
(**) Indicare la parte degli impegni che si riferisce a mere regolazioni contabili di spese correlate alle entrate (COR)

UNIONE COMUNI CIRIACESE E BASSO CANAVESE

CONTO DEL BILANCIO ESERCIZIO 2015 - Parte II - Spesa

Descrizione <i>(con i dati della classificazione: Codice e Numero - Capitolo)</i>	Residui conservati e Stanziamenti definitivi di bilancio		N. di riferimen- to allo svolgimen- to	Conto del Tesoriere		Determinazione dei Residui		Impegni	Minori Residui o Economie (E=A-D)* (L = F - I)
	R	C		Residui (A)	Res. da riportare	Residui (C)	Residui (D = B + C)		
	Competenza (F)		Competenza (H)	Impegni al 31/12 (P = D + I)					
T	Totale (M)				Residui al 31/12 (O = C + H)				
Titolo 4									
Spese per servizi per conto di terzi									
4 00 00 01	R	C	0,00	0,00	0,00	0,00	0,00	0,00	0,00
Ritenute previdenziali ed assistenziali al personale			50.000,00	1.315,44	0,00	0,00	1.315,44	1.315,44	48.684,56
	T		50.000,00	1.315,44	0,00	0,00	1.315,44		
4 00 00 02	R	C	0,00	0,00	0,00	0,00	0,00	0,00	0,00
Ritenute erariali			100.000,00	9.283,18	0,00	0,00	9.283,18	9.283,18	90.716,82
	T		100.000,00	9.283,18	0,00	0,00	9.283,18		
4 00 00 03	R	C	0,00	0,00	0,00	0,00	0,00	0,00	0,00
Altre ritenute al personale per conto di terzi			3.000,00	0,00	0,00	0,00	0,00	0,00	3.000,00
	T		3.000,00	0,00	0,00	0,00	0,00		
4 00 00 05	R	C	0,00	0,00	0,00	0,00	0,00	0,00	0,00
Rimborso spese per servizi per conto di terzi			150.000,00	19.007,78	0,00	0,00	19.007,78	19.007,78	130.992,22
	T		150.000,00	19.007,78	0,00	0,00	19.007,78		
4 00 00 07	R	C	0,00	0,00	0,00	0,00	0,00	0,00	0,00
Depositi per spese contrattuali			2.000,00	0,00	490,00	490,00	490,00	490,00	1.510,00
	T		2.000,00	0,00	490,00	490,00	490,00		
Totale Titolo 4	R	C	0,00	0,00	0,00	0,00	0,00	0,00	0,00
Spese per servizi per conto di terzi			305.000,00	29.606,40	490,00	490,00	30.096,40	30.096,40	274.903,60
	T		305.000,00	29.606,40	490,00	490,00	30.096,40		

(*) Motivi del verificarsi dei minori residui passivi: Insussistenti (INS); Prescritti (PRE)

(**) Indicare la parte degli impegni che si riferisce a mere regolazioni contabili di spese correlate alle entrate (COR)

UNIONE COMUNI CIRIACESE E BASSO CANAVESE

CONTO DEL BILANCIO ESERCIZIO 2015 - Parte II - Spesa

Descrizione <i>(con i dati della classificazione: Codice e Numero - Capitolo)</i>	Residui conservati e Stanziamenti definitivi di bilancio		N. di riferimento allo svolgimento dell'ente	Conto del Tesoriere		Determinazione dei Residui		Impegni	Minori Residui o Economiche (E=A-D)* (L = F - I)
	R	Residui (A)		Pagamenti Residui (B)	Residui (C)	Res. da riportare			
		Competenza (F)							
		Totale (M)							
		Competenza (G)							
		Residui al 31/12 (O = C + H)							
T			Totale (N)		Residui al 31/12 (O = C + H)		Impegni al 31/12 (P = D + I)		
Riepilogo dei Titoli									
Titolo 1 Spese correnti	R	285.345,97		132.647,70	98.220,92	230.868,62	54.477,35		
	C	1.968.947,28		1.285.965,79	309.099,28	1.595.065,07	373.882,21		
	T	2.254.293,25		1.418.613,49	407.320,20	1.825.933,69			
Titolo 2 Spese in conto capitale	R	2.017.252,80		6.000,75	0,00	6.000,75	2.011.252,05		
	C	1.010.769,00		138.088,27	20.139,00	158.227,27	852.541,73		
	T	3.028.021,80		144.089,02	20.139,00	164.228,02			
Titolo 3 Spese per rimborso di prestiti	R	0,00		0,00	0,00	0,00	0,00	0,00	
	C	6.522,00		4.464,23	0,00	4.464,23	2.057,77		
	T	6.522,00		4.464,23	0,00	4.464,23			
Titolo 4 Spese per servizi per conto di terzi	R	0,00		0,00	0,00	0,00	0,00	0,00	
	C	305.000,00		29.606,40	490,00	30.096,40	274.903,60		
	T	305.000,00		29.606,40	490,00	30.096,40			
Totale Spesa	R	2.302.598,77		138.648,45	98.220,92	236.869,37	2.065.729,40		
	C	3.291.238,28		1.458.124,69	329.728,28	1.787.852,97	1.503.385,31		
	T	5.593.837,05		1.596.773,14	427.949,20	2.024.722,34			
TOTALE GENERALE DELLA SPESA	R	2.302.598,77		138.648,45	98.220,92	236.869,37	2.065.729,40		
	C	3.291.238,28		1.458.124,69	329.728,28	1.787.852,97	1.503.385,31		
	T	5.593.837,05		1.596.773,14	427.949,20	2.024.722,34			

Il Segretario
Dott. Emanuele MIRABILE

Il Responsabile del Servizio Finanziario

Rag. Laura BESSANT

Il Rappresentante Legale
Rag. Antonio MASSA



(*) Motivi del verificarsi dei minori residui passivi: Insussistenti (INS); Prescritti (PRE)

(**) Indicare la parte degli impegni che si riferisce a mere regolazioni contabili di spese correlate alle entrate (COR)

UNIONE COMUNI CIRIACESE E BASSO CANAVESE

QUADRO GENERALE RIASSUNTIVO DELLE ENTRATE



ENTRATE	COMPETENZA						
	Previsioni iniziali	Previsioni definitive	% di defin.	Accertamenti	Riscossioni	% di realizz.ne	Residui dalla competenza
1	2	3	4	5	6	7	8
Titolo 1 - Entrate tributarie	0,00	0,00	0 %	0,00	0,00	0 %	0,00
Titolo 2 - Entrate derivanti da contributi e trasferimenti correnti dello Stato, della regione e di altri enti, anche per Funz.Del.	1.906.015,00	1.918.396,00	100 %	1.613.369,84	1.253.076,00	77 %	360.293,84
Titolo 3 - Entrate extratributarie	6.500,00	6.500,00	100 %	3.008,40	3.008,40	100 %	0,00
Titolo 4 - Entrate derivanti da alienazioni, da trasferimenti di capitale e da riscossioni di crediti	150.000,00	57.811,00	38 %	0,00	0,00	0 %	0,00
TOTALE ENTRATE FINALI	2.062.515,00	1.982.707,00	96 %	1.616.378,24	1.256.084,40	77 %	360.293,84
Titolo 5 - Entrate derivanti da accensioni di prestiti	0,00	932.458,00	0 %	932.457,91	138.088,27	14 %	794.369,64
Titolo 6 - Entrate da servizi per conto di terzi	305.000,00	305.000,00	100 %	30.096,40	30.096,40	100 %	0,00
TOTALE	2.367.515,00	3.220.165,00	136 %	2.578.932,55	1.424.269,07	55 %	1.154.663,48
Fondo pluriennale vincolato per	0,00	37.224,28					
Fondo pluriennale vincolato per	0,00	0,00					
Avanzo di Amministrazione	0,00	33.849,00					
Fondo di Cassa al 1 Gennaio	173.121,54	173.121,54					
TOTALE COMPLESSIVO DELLE ENTRATE	2.367.515,00	3.291.238,28	139 %	2.578.932,55	1.424.269,07	55 %	1.154.663,48

UNIONE COMUNI CIRIACESE E BASSO CANAVESE

QUADRO GENERALE RIASSUNTIVO DELLE ENTRATE

ENTRATE	R E S I D U I			
	Conservati	Riscossi	% di real.ne	Rimasti
1	9	10	11	12
Titolo 1 - Entrate tributarie	0,00	0,00	0 %	0,00
Titolo 2 - Entrate derivanti da contributi e trasferimenti correnti dello Stato, della regione e di altri enti, anche per Funz.Del.	255.699,28	137.482,36	53 %	118.216,92
Titolo 3 - Entrate extratributarie	10.000,00	0,00	0 %	10.000,00
Titolo 4 - Entrate derivanti da alienazioni, da trasferimenti di capitale e da riscossioni di crediti	0,00	0,00	0 %	0,00
TOTALE ENTRATE FINALI	265.699,28	137.482,36	51 %	128.216,92
Titolo 5 - Entrate derivanti da accensioni di prestiti	0,00	0,00	0 %	0,00
Titolo 6 - Entrate da servizi per conto di terzi	2.403,77	0,00	0 %	2.403,77
TOTALE	268.103,05	137.482,36	51 %	130.620,69
Fondo pluriennale vincolato per				
Fondo pluriennale vincolato per				
Avanzo di Amministrazione				
Fondo di Cassa al 1 Gennaio				
TOTALE COMPLESSIVO DELLE ENTRATE	268.103,05	137.482,36	51 %	130.620,69

UNIONE COMUNI CIRIACESE E BASSO CANAVESE

QUADRO GENERALE RIASSUNTIVO DELLE SPESE



USCITE	C O M P E T E N Z A							
	Previsioni iniziali	Previsioni definitive	% di defin.	Impegni		Pagamenti	% di realiz.	Residui dalla competenza
				Totale	Di cui spese correlate alle entrate			
1	2	3	4	5	6	7	8	9
Titolo 1 - Spese correnti	1.912.515,00	1.968.947,28	102 %	1.595.065,07	0,00	1.285.965,79	80 %	309.099,28
Titolo 2 - Spese in conto capitale	150.000,00	1.010.769,00	673 %	158.227,27	0,00	138.088,27	87 %	20.139,00
TOTALE SPESE FINALI	2.062.515,00	2.979.716,28	144 %	1.753.292,34	0,00	1.424.054,06	81 %	329.238,28
Titolo 3 - Spese per rimborso di prestiti	0,00	6.522,00	0 %	4.464,23	0,00	4.464,23	100 %	0,00
Titolo 4 - Spese per servizi per conto di terzi	305.000,00	305.000,00	100 %	30.096,40	0,00	29.606,40	98 %	490,00
TOTALE	2.367.515,00	3.291.238,28	139 %	1.787.852,97	0,00	1.458.124,69	81 %	329.728,28
Disavanzo di Amministrazione	0,00	0,00						
TOTALE COMPLESSIVO DELLE SPESE	2.367.515,00	3.291.238,28	139 %	1.787.852,97	0,00	1.458.124,69	81 %	329.728,28

UNIONE COMUNI CIRIACESE E BASSO CANAVESE

QUADRO GENERALE RIASSUNTIVO DELLE SPESE

USCITE	R E S I D U I			
	Conservati	Pagati	% di real.ne	Rimasti
1	10	11	12	13
Titolo 1 - Spese correnti	230.868,62	132.647,70	57 %	98.220,92
Titolo 2 - Spese in conto capitale	6.000,75	6.000,75	100 %	0,00
TOTALE SPESE FINALI	236.869,37	138.648,45	58 %	98.220,92
Titolo 3 - Spese per rimborso di prestiti	0,00	0,00	0 %	0,00
Titolo 4 - Spese per servizi per conto di terzi	0,00	0,00	0 %	0,00
TOTALE	236.869,37	138.648,45	58 %	98.220,92
Disavanzo di Amministrazione	=====	=====	=====	=====
TOTALE COMPLESSIVO DELLE SPESE	236.869,37	138.648,45	58 %	98.220,92

UNIONE COMUNI CIRIACESE E BASSO CANAVESE

QUADRO GENERALE RIASSUNTIVO DEI RISULTATI DIFFERENZIALI



RISULTATI DIFFERENZIALI	C O M P E T E N Z A					
	Previsioni iniziali	Previsioni definitive	% di definiz.	Accertamenti o impegni	Riscossioni o pagamenti	% di realizz.ne
1	2	3	4	5	6	7
A) Equilibrio economico e finanziario						
Entrate titolo I - II - III (+)	1.912.515,00	1.924.896,00	100 %	1.616.378,24	1.256.084,40	77 %
Quote oneri di urbanizzazione (+)	0,00	0,00	0 %	0,00	0,00	0 %
Avanzo di amministrazione						
destinato a spese correnti (+)	0,00	13.349,00	0 %			
Mutui per debiti fuori bilancio (+)	0,00	0,00	0 %	0,00	0,00	0 %
Spese correnti (-)	1.912.515,00	1.968.947,28	102 %	1.595.065,07	1.285.965,79	80 %
Differenza.....	0,00	-30.702,28	0 %	21.313,17	-29.881,39	-140 %
Quote di capitale dei mutui in estinzione (-)	0,00	6.522,00	0 %	4.464,23	4.464,23	100 %
Differenza.....	0,00	-37.224,28	0 %	16.848,94	-34.345,62	-203 %
B) Equilibrio finale						
Entrate finali (titoli I-II-III-IV) (+)	2.062.515,00	1.982.707,00	96 %	1.616.378,24	1.256.084,40	77 %
Spese finali (titoli I-II) (-)	2.062.515,00	2.979.716,28	144 %	1.753.292,34	1.424.054,06	81 %
Saldo netto da						
finanziare (-)	0,00	-997.009,28	0 %	-136.914,10	-167.969,66	122 %
impiegare (+)	0,00	0,00	0 %	0,00	0,00	0 %

UNIONE COMUNI CIRIACESE E BASSO CANAVESE

QUADRO GENERALE RIASSUNTIVO DEI RISULTATI DIFFERENZIALI

RISULTATI DIFFERENZIALI	R E S I D U I				
	Residui attivi e passivi	Conservati	Riscossi o pagati	% di real.ne	Rimasti
1	8	9	10	11	12
A) Equilibrio economico e finanziario					
Entrate titolo I - II - III (+)	265.699,28	265.699,28	137.482,36	51 %	128.216,92
Quote oneri di urbanizzazione (+)	0,00	0,00	0,00	0 %	0,00
Avanzo di amministrazione destinato a spese correnti (+)					
Mutui per debiti fuori bilancio (+)	0,00	0,00	0,00	0 %	0,00
Spese correnti (-)	285.345,97	230.868,62	132.647,70	57 %	98.220,92
Differenza.....	-19.646,69	34.830,66	4.834,66	13 %	29.996,00
Quote di capitale dei mutui in estinzione (-)	0,00	0,00	0,00	0 %	0,00
Differenza.....	-19.646,69	34.830,66	4.834,66	13 %	29.996,00
B) Equilibrio finale					
Entrate finali (titoli I-II-III-IV) (+)	265.699,28	265.699,28	137.482,36	51 %	128.216,92
Spese finali (titoli I-II) (-)	2.302.598,77	236.869,37	138.648,45	58 %	98.220,92
Saldo netto da finanziare (-)	-2.036.899,49	0,00	-1.166,09	0 %	0,00
Saldo netto da impiegare (+)	0,00	28.829,91	0,00	0 %	29.996,00

UNIONE COMUNI CIRIACESE E BASSO CANAVESE
RIEPILOGO GENERALE DI CLASSIFICAZIONE DELLE SPESE
IMPEGNI PER SPESE CORRENTI

Pag. 1

INTERVENTI CORRENTI	Personale	Acquisto di beni di consumo e/o di materie prime	Prestazioni di servizi	Utilizzo di beni di terzi	Trasferimenti	Interessi passivi ed oneri finanziari diversi	Imposte e tasse	Oneri straordinari della gestione corrente	Ammortamenti di esercizio	Fondo svalutazione crediti	Fondo di riserva	TOTALE
1	2	3	4	5	6	7	8	9	10	11	12	13
Funzioni generali di amministrazione, di gestione e di controllo												
- Organi istituzionali, partecipazione e decentramento	0.00	0.00	6.823.64	0.00	0.00	0.00	0.00	0.00	0.00	0.00	0.00	6.823.64
- Segreteria generale e personale e organizzazione	18.158.08	370.87	4.628.00	0.00	50.258.14	0.00	1.310.20	0.00	0.00	0.00	0.00	74.725.29
- Gestione economica, finanziaria, programmazione, provveditorato e controllo di gestione	0.00	0.00	819.10	0.00	0.00	0.00	0.00	0.00	0.00	0.00	0.00	819.10
- Gestione delle entrate tributarie e servizi fiscali	0.00	0.00	0.00	0.00	0.00	0.00	0.00	0.00	0.00	0.00	0.00	0.00
- Gestione dei beni demaniali e patrimoniali	0.00	0.00	0.00	0.00	0.00	0.00	0.00	0.00	0.00	0.00	0.00	0.00
- Ufficio tecnico	0.00	0.00	0.00	0.00	0.00	0.00	0.00	0.00	0.00	0.00	0.00	0.00
- Anagrafe, stato civile, elettorale, leva e servizio statistico	0.00	0.00	0.00	0.00	0.00	0.00	0.00	0.00	0.00	0.00	0.00	0.00
- Altri servizi generali	0.00	0.00	854.00	0.00	0.00	0.00	0.00	0.00	0.00	0.00	0.00	854.00
Totale	18.158.08	370.87	13.124.74	0.00	50.258.14	0.00	1.310.20	0.00	0.00	0.00	0.00	83.224.59



Pag. 2

Pag. 2

UNIONE COMUNI CIRIACESE E BASSO CANAVESE
RIEPILOGO GENERALE DI CLASSIFICAZIONE DELLE SPESE
IMPEGNI PER SPESE CORRENTI

Pag. 3

INTERVENTI CORRENTI	Personale	Acquisto di beni di consumo e/o di materie prime	Prestazioni di servizi	Utilizzo di beni di terzi	Trasferimenti	Interessi passivi ed oneri finanziari diversi	Imposte e tasse	Oneri straordinari della gestione corrente	Ammortamenti di esercizio	Fondo svalutazione crediti	Fondo di riserva	TOTALE
I	2	3	4	5	6	7	8	9	10	11	12	13
- Assistenza scolastica, trasporto, refezione ed altri servizi	0.00	0.00	0.00	0.00	0.00	0.00	0.00	0.00	0.00	0.00	0.00	0.00
Totale	0.00	0.00	0.00	0.00	0.00	0.00	0.00	0.00	0.00	0.00	0.00	0.00
Funzioni relative alla cultura ed ai beni culturali												
- Biblioteche, musei e pinacoteche	0.00	0.00	0.00	0.00	0.00	0.00	0.00	0.00	0.00	0.00	0.00	0.00
- Teatri, attività culturali e servizi diversi nel settore culturale	0.00	0.00	0.00	0.00	0.00	0.00	0.00	0.00	0.00	0.00	0.00	0.00
Totale	0.00	0.00	0.00	0.00	0.00	0.00	0.00	0.00	0.00	0.00	0.00	0.00
Funzioni nel settore sportivo e ricreativo												
- Piscine comunali	0.00	0.00	0.00	0.00	0.00	0.00	0.00	0.00	0.00	0.00	0.00	0.00
- Stadio comunale, palazzetto dello sport ed altri impianti	0.00	0.00	0.00	0.00	0.00	0.00	0.00	0.00	0.00	0.00	0.00	0.00
- Manifestazioni diverse nel settore sportivo e ricreativo	0.00	0.00	0.00	0.00	0.00	0.00	0.00	0.00	0.00	0.00	0.00	0.00



UNIONE COMUNI CIRIACESE E BASSO CANAVESE
RIEPILOGO GENERALE DI CLASSIFICAZIONE DELLE SPESE
IMPEGNI PER SPESE CORRENTI

Pag. 4

INTERVENTI CORRENTI	Personale	Acquisto di beni di consumo e/o di materie prime	Prestazioni di servizi	Utilizzo di beni di terzi	Trasferimenti	Interessi passivi ed oneri finan- ziari diversi	Imposte e tasse	Oneri straordinari della gestio- ne corrente	Amorta- menti di esercizio	Fondo svalutazio- ne crediti	Fondo di riserva	TOTALE
1	2	3	4	5	6	7	8	9	10	11	12	13
Totale	0.00	0.00	0.00	0.00	0.00	0.00	0.00	0.00	0.00	0.00	0.00	0.00
Funzioni nel campo t uristico												
- Servizi turistici	0.00	0.00	0.00	0.00	0.00	0.00	0.00	0.00	0.00	0.00	0.00	0.00
- Manifestazioni tur istiche	0.00	0.00	0.00	0.00	0.00	0.00	0.00	0.00	0.00	0.00	0.00	0.00
Totale	0.00	0.00	0.00	0.00	0.00	0.00	0.00	0.00	0.00	0.00	0.00	0.00
Funzioni nel campo d ella viabilità' e de i trasporti												
- Viabilità' . circol azione stradale e servizi connessi	0.00	0.00	50.386.47	0.00	0.00	3.235.57	0.00	0.00	0.00	0.00	0.00	53.622.04
- Illuminazione pubb lica e servizi con nessi	0.00	0.00	0.00	0.00	0.00	0.00	0.00	0.00	0.00	0.00	0.00	0.00
- Trasporti pubblici locali e servizi connessi	0.00	0.00	0.00	0.00	0.00	0.00	0.00	0.00	0.00	0.00	0.00	0.00
Totale	0.00	0.00	50.386.47	0.00	0.00	3.235.57	0.00	0.00	0.00	0.00	0.00	53.622.04

UNIONE COMUNI CIRIACESE E BASSO CANAVESE
RIEPILOGO GENERALE DI CLASSIFICAZIONE DELLE SPESE
IMPEGNI PER SPESE CORRENTI

Pag. 5

INTERVENTI CORRENTI	Personale	Acquisto di beni di consumo e/o di materie prime	Prestazioni di servizi	Utilizzo di beni di terzi	Trasferimenti	Interessi passivi ed oneri finanziari diversi	Imposte e tasse	Oneri straordinari della gestione corrente	Ammortamenti di esercizio	Fondo svalutazione crediti	Fondo di riserva	TOTALE
1	2	3	4	5	6	7	8	9	10	11	12	13
Funzioni riguardanti la gestione del territorio e dell'ambiente												
- Urbanistica e gestione del territorio	0.00	0.00	0.00	0.00	0.00	0.00	0.00	0.00	0.00	0.00	0.00	0.00
- Edilizia residenziale pubblica locale e piani di edilizia economica-popolare	0.00	0.00	0.00	0.00	0.00	0.00	0.00	0.00	0.00	0.00	0.00	0.00
- Servizi di protezione civile	0.00	0.00	0.00	0.00	0.00	0.00	0.00	0.00	0.00	0.00	0.00	0.00
- Servizio idrico integrato	0.00	0.00	0.00	0.00	0.00	0.00	0.00	0.00	0.00	0.00	0.00	0.00
- Servizio smaltimento rifiuti	0.00	0.00	0.00	0.00	0.00	0.00	0.00	0.00	0.00	0.00	0.00	0.00
- Parchi e servizi per la tutela ambientale del verde, altri servizi relativi al territorio ed all'ambiente	0.00	0.00	0.00	0.00	0.00	0.00	0.00	0.00	0.00	0.00	0.00	0.00
Totale	0.00	0.00	0.00	0.00	0.00	0.00	0.00	0.00	0.00	0.00	0.00	0.00
Funzioni nel settore sociale												



Pag. 6

Pag. 6

UNIONE COMUNI CIRIAESE E BASSO CANAVESE
RIEPILOGO GENERALE DI CLASSIFICAZIONE DELLE SPESE
IMPEGNI PER SPESE CORRENTI

Pag. 7

INTERVENTI CORRENTI FUNZIONI E SERVIZI	1	2	3	4	5	6	7	8	9	10	11	12	TOTALE
- Servizi relativi a 11'artigianato		0.00	0.00	0.00	0.00	0.00	0.00	0.00	0.00	0.00	0.00	0.00	0.00
- Servizi relativi a 11'agricoltura		0.00	0.00	0.00	0.00	0.00	0.00	0.00	0.00	0.00	0.00	0.00	0.00
Totale		0.00	0.00	0.00	0.00	0.00	0.00	0.00	0.00	0.00	0.00	0.00	0.00
Funzioni relative a servizi produttivi													
- Distribuzione gas		0.00	0.00	0.00	0.00	0.00	0.00	0.00	0.00	0.00	0.00	0.00	0.00
- Centrale del latte		0.00	0.00	0.00	0.00	0.00	0.00	0.00	0.00	0.00	0.00	0.00	0.00
- Distribuzione energia elettrica		0.00	0.00	0.00	0.00	0.00	0.00	0.00	0.00	0.00	0.00	0.00	0.00
- Teleriscaldamento		0.00	0.00	0.00	0.00	0.00	0.00	0.00	0.00	0.00	0.00	0.00	0.00
- Farmacie		0.00	0.00	0.00	0.00	0.00	0.00	0.00	0.00	0.00	0.00	0.00	0.00
- Altri servizi produttivi		0.00	0.00	0.00	0.00	0.00	0.00	0.00	0.00	0.00	0.00	0.00	0.00
Totale		0.00	0.00	0.00	0.00	0.00	0.00	0.00	0.00	0.00	0.00	0.00	0.00
TOTALI		18.158,08	370,87	63.511,21	0.00	1.508.479,14	3.235,57	1.310,20	0.00	0.00	0.00	0.00	1.595.065,07




UNIONE COMUNI CIRIAESE E BASSO CANAVESE
RIEPILOGO GENERALE DI CLASSIFICAZIONE DELLE SPESE
IMPEGNI PER SPESE IN CONTO CAPITALE

Pag. 1

INTERVENTI PER INVESTIMENTI	Acquisizione di beni immobili	Espropri e servitu' onerose	Acquisto beni specifici per di terzi per realizzazioni in economia	Utilizzo beni per realizzazioni in economia	Acquisizione beni mobili macchine ed attrezzature tecnico-scientifiche	Incarichi professionali esterni	Trasferimenti di capitale	Partecipazioni azionarie	Conferimenti di capitale	Concessioni di crediti e anticipazioni	TOTALE
1	2	3	4	5	6	7	8	9	10	11	12
FUNZIONI E SERVIZI											
Funzioni generali di amministrazione, di gestione e di controllo											
- Organi istituzionali, partecipazione e decentramento	0.00	0.00	0.00	0.00	0.00	0.00	0.00	0.00	0.00	0.00	0.00
- Segreteria generale, personale e organizzazione	0.00	0.00	0.00	0.00	20.139.00	0.00	0.00	0.00	0.00	0.00	20.139.00
- Gestione economica, finanziaria, programmazione, provveditorato e controllo di gestione	0.00	0.00	0.00	0.00	0.00	0.00	0.00	0.00	0.00	0.00	0.00
- Gestione delle entrate tributarie e servizi fiscali	0.00	0.00	0.00	0.00	0.00	0.00	0.00	0.00	0.00	0.00	0.00
- Gestione dei beni demaniali e patrimoniali	0.00	0.00	0.00	0.00	0.00	0.00	0.00	0.00	0.00	0.00	0.00
- Ufficio tecnico	0.00	0.00	0.00	0.00	0.00	0.00	0.00	0.00	0.00	0.00	0.00
- Anagrafe, stato civile, elettorale, leva e servizio statistico	0.00	0.00	0.00	0.00	0.00	0.00	0.00	0.00	0.00	0.00	0.00
- Altri servizi generali	0.00	0.00	0.00	0.00	0.00	0.00	0.00	0.00	0.00	0.00	0.00



Pag. 2

[illegible]

UNIONE COMUNI CIRIAESE E BASSO CANAVESE
RIEPILOGO GENERALE DI CLASSIFICAZIONE DELLE SPESE
IMPEGNI PER SPESE IN CONTO CAPITALE

Pag. 3

INTERVENTI PER INVESTIMENTI	Acquisizione di beni immobili	Espropri e servitu' onerose	Acquisto beni specifici per di terzi per realizzazioni in economia	Utilizzo beni realizzazioni in economia	Acquisizione beni mobili macchine ed attrezzature tecnico- scientifiche	Incarichi professionali esterni	Trasferimenti di capitale	Partecipazioni azionarie	Conferimenti di capitale	Concessioni di crediti e anticipazioni	TOTALE
1	2	3	4	5	6	7	8	9	10	11	12
FUNZIONI E SERVIZI											
- Istruzione secondaria superiore	0.00	0.00	0.00	0.00	0.00	0.00	0.00	0.00	0.00	0.00	0.00
- Assistenza scolastica, trasporto, refezione ed altri servizi	0.00	0.00	0.00	0.00	0.00	0.00	0.00	0.00	0.00	0.00	0.00
Totale	0.00	0.00	0.00	0.00	0.00	0.00	0.00	0.00	0.00	0.00	0.00
Funzioni relative alla cultura ed ai beni culturali											
- Biblioteche, musei e pinacoteche	0.00	0.00	0.00	0.00	0.00	0.00	0.00	0.00	0.00	0.00	0.00
- Teatri, attività culturali e servizi diversi nel settore culturale	0.00	0.00	0.00	0.00	0.00	0.00	0.00	0.00	0.00	0.00	0.00
Totale	0.00	0.00	0.00	0.00	0.00	0.00	0.00	0.00	0.00	0.00	0.00
Funzioni nel settore sportivo e ricreativo											
- Piscine comunali	0.00	0.00	0.00	0.00	0.00	0.00	0.00	0.00	0.00	0.00	0.00
- Stadio comunale, palazzetto dello sport ed altri impianti	0.00	0.00	0.00	0.00	0.00	0.00	0.00	0.00	0.00	0.00	0.00



Pag. 4

[illegible]

UNIONE COMUNI CIRIAESE E BASSO CANAVESE
RIEPILOGO GENERALE DI CLASSIFICAZIONE DELLE SPESE
IMPEGNI PER SPESE IN CONTO CAPITALE

Pag. 5


INTERVENTI PER INVESTIMENTI	Acquisizione di beni immobili	Espropri e servitu' onerose	Acquisto beni specifici per realizzazioni in economia	Utilizzo beni di terzi per realizzazioni in economia	Acquisizione beni mobili macchine ed attrezzature tecnico- scientifiche	Incarichi professionali esterni	Trasferimenti di capitale	Partecipazioni azionarie	Conferimenti di capitale	Concessioni di crediti e anticipazioni	TOTALE
1	2	3	4	5	6	7	8	9	10	11	12
Totale	138.088,27	0,00	0,00	0,00	0,00	0,00	0,00	0,00	0,00	0,00	138.088,27
Funzioni riguardanti la gestione del ter ritorio e dell'ambie nte											
- Urbanistica e gest ione del territori o	0,00	0,00	0,00	0,00	0,00	0,00	0,00	0,00	0,00	0,00	0,00
- Edilizia residenzi ale pubblica local e e piani di edili zia economica-popo lare	0,00	0,00	0,00	0,00	0,00	0,00	0,00	0,00	0,00	0,00	0,00
- Servizi di protezi one civile	0,00	0,00	0,00	0,00	0,00	0,00	0,00	0,00	0,00	0,00	0,00
- Servizio idrico in tegrato	0,00	0,00	0,00	0,00	0,00	0,00	0,00	0,00	0,00	0,00	0,00
- Servizio smaltimen to rifiuti	0,00	0,00	0,00	0,00	0,00	0,00	0,00	0,00	0,00	0,00	0,00
- Parchi e servizi p er la tutela ambie ntale del verde, e ltri servizi relat ivi al territorio ed all'ambiente	0,00	0,00	0,00	0,00	0,00	0,00	0,00	0,00	0,00	0,00	0,00



Pag. 6

0.00

Pag. 7



	Totale	
--	--------	--

UNIONE COMUNI CIRIAESE E BASSO CANAVESE
RIEPILOGO GENERALE DI CLASSIFICAZIONE DELLE SPESE
IMPEGNI PER SPESE IN CONTO CAPITALE

Pag. 8

INTERVENTI PER INVESTIMENTI	Acquisizione di beni immobili	Espropri e servitu' onerose	Acquisto beni specifici per realizzazioni in economia	Utilizzo beni di terzi per realizzazioni in economia	Acquisizione beni mobili macchine ed attrezzature tecnico- scientifiche	Incarichi professionali esterni	Trasferimenti di capitale	Partecipazioni azionarie	Conferimenti di capitale	Concessioni di crediti e anticipazioni	TOTALE
1	2	3	4	5	6	7	8	9	10	11	12
TOTALI	138.088,27	0,00	0,00	0,00	20.139,00	0,00	0,00	0,00	0,00	0,00	158.227,27

**UNIONE COMUNI CIRIACESE E BASSO CANAVESE
SPESE PER RIMBORSO DI PRESTITI**



INTERVENTI PER RIMBORSO DI PRESTITI FUNZIONI E SERVIZI	Rimborso per anticipazioni di cassa	Rimborso di finanziamenti a breve termine	Rimborso di quota capitale di mutui e prestiti	Rimborso di prestiti obbligazionari	Rimborso di quota capitale di debiti pluriennali	TOTALE
1	2	3	4	5	6	7
Funzioni generali di amministrazione, di gestione e di controllo						
- Gestione economica finanziaria, programmazione, provvedimento editorato e controllo di gestione	0.00	0.00	4.464,23	0.00	0.00	4.464,23
Totale	0.00	0.00	4.464,23	0.00	0.00	4.464,23

UNIONE COMUNI CIRIACESE E BASSO CANAVESE

FUNZIONI DELEGATE DALLA REGIONE



Quadro analitico per funzioni, servizi ed interventi, delle spese per funzioni delegate dalla regione da predisporre secondo le norme regionali (Art.165, comma 12, decreto legislativo 18 agosto 2000, n. 267)

Pag. 1

DESCRIZIONE (con i dati della classificazione: Codice e Numero - Capitolo)		Res. conservati e Stanziamenti definitivi di bilancio	N. di rif. allo svol- gi- men- to	Conto del tesoriere Pagamenti	Determinazione dei residui Res. da riport.	Impegni	Minori residui o economie
	RS	Residui (A)		Residui (B)	Residui (C)	Residui (D = B + C)	(E = A - D) (*)
	CP	Competenza (F)		Competenza (G)	Competenza (H)	Competenza (I = G + H)(**)	(L = F - I)
	IT	Totale (M)		Totale (N)	Residui al 31 dicembre (O = C + H)	Impegni al 31 dicembre (P = D + I)	

(*) Motivi del verificarsi dei minori residui attivi: Insussistenti (INS);

(**) Indicare la parte degli impegni che si riferisce a mere regolazioni

UNIONE COMUNI CIRIACESE E BASSO CANAVESE

UTILIZZO DEI CONTRIBUTI E TRASFERIMENTI DA PARTE DI ORGANISMI COMUNITARI E INTERNAZIONALI

Quadro analitico per funzioni, servizi ed interventi, delle spese finanziate con fondi comunitari ed internazionali

Pag. 1

DESCRIZIONE (con i dati della classificazione: Codice e Numero - Capitolo)	RS	Res. conservati e Stanziamenti definitivi di bilancio	N. di rif. allo svol- gi-men- to	Conto del tesoriere	Determinazione dei residui	Impegni	Minori residui o economie
				Pagamenti	Res. da riport.		
		Residui (A)		Residui (B)	Residui (C)	Residui (D = B + C)	(E = A - D) (*)
		Competenza (F)		Competenza (G)	Competenza (H)	Competenza (I = G + H)(**)	(L = F - I)
		Totale (M)		Totale (N)	Residui al 31 dicembre (O = C + H)	Impegni al 31 dicembre (P = D + I)	

(*) Motivi del verificarsi dei minori residui attivi: Insussistenti (INS);

(**) Indicare la parte degli impegni che si riferisce a mere regolazioni

UNIONE COMUNI CIRIACESE E BASSO CANAVESE

QUADRO RIASSUNTIVO DELLA GESTIONE DI COMPETENZA



RISCOSSIONI.....	(+)	1.424.269,07
PAGAMENTI.....	(-)	1.458.124,69
DIFFERENZA.....		-33.855,62
RESIDUI ATTIVI.....	(+)	1.154.663,48
RESIDUI PASSIVI.....	(-)	329.728,28
DIFFERENZA.....		824.935,20
FONDO PLURIENNALE VINCOLATO ENTRATA.....	(+)	37.224,28
FONDO PLURIENNALE VINCOLATO SPESA.....	(-)	794.369,64
DIFFERENZA.....		-757.145,36
AVANZO (+) O DISAVANZO (-)		33.934,22
		=====
RISULTATO DI GESTIONE	- FONDI VINCOLATI	3.204,00
	- FONDI PER FINANZIAMENTO SPESE IN CONTO CAPITALE	-5.625,00
	- FONDI DI AMMORTAMENTO	0,00
	- FONDI NON VINCOLATI	36.355,22
		=====

UNIONE COMUNI CIRIACESE E BASSO CANAVESE

QUADRO RIASSUNTIVO DELLA GESTIONE FINANZIARIA



	GESTIONE		
	RESIDUI	COMPETENZA	TOTALE
Fondo di cassa al 1 Gennaio.....			173.121,54
RISCOSSIONI.....	137.482,36	1.424.269,07	1.561.751,43
PAGAMENTI.....	138.648,45	1.458.124,69	1.596.773,14
FONDO DI CASSA AL 31 DICEMBRE.....			138.099,83
PAGAMENTI per azioni esecutive non regolarizzate al 31 dicembre.....			0,00
DIFFERENZA.....			138.099,83
RESIDUI ATTIVI.....	130.620,69	1.154.663,48	1.285.284,17
RESIDUI PASSIVI.....	98.220,92	329.728,28	427.949,20
DIFFERENZA.....			857.334,97
FONDO PLURIENNALE VINCOLATO.....			794.369,64
			201.065,16
	AVANZO (+) o DISAVANZO (-).....		
	--		
	- Fondi vincolati		3.204,00
	- Fondi per finanziamento spese in conto capitale		11.613,05
	- Fondi di ammortamento		0,00
	- Fondi non vincolati		186.248,11
	--		

Risultato di amministrazione

UNIONE COMUNI CIRIACESE E BASSO CANAVESE, li 26.04.2016

Il Segretario
Dott. Emanuele MIRABILE

Il Responsabile del Servizio Finanziario
Rag. Laura BLESSENT

Il Rappresentante Legale
Rag. Antonio MASA



B

UNIONE COMUNI CIRIACESE E BASSO CANAVESE

ALLEGATO 3 - ENTI LOCALI IN CONTABILITA' FINANZIARIA

Entrate - DATI DI RENDICONTO ANNO 2015

ENTRATE PER CODIFICA ECONOMICA			ACCERTAMENTI	RISCOSSIONI
TITOLO 1 - Entrate tributarie				
Categoria 1	Imposte		0,00	0,00
Categoria 2	Tasse		0,00	0,00
Categoria 3	Tributi speciali ed altre entrate tributarie proprie		0,00	0,00
Totale Titolo 1			0,00	0,00
TITOLO 2 - Entrate derivanti da contributi e trasferimenti correnti del lo Stato, della regione e di altri enti, anche per Funz. Del.				
Categoria 1	Contributi e trasferimenti correnti dallo Stato		0,00	0,00
Categoria 2	Contributi e trasferimenti correnti dalla Regione		0,00	0,00
Categoria 3	Contributi e trasferimenti dalla Regione per Funzioni Delegate		0,00	0,00
Categoria 4	Contributi e trasferimenti da parte di organismi comunitari ed internazionali		0,00	0,00
Categoria 5	Contributi e trasferimenti correnti da altri enti del settore e pubblico		1.613.369,84	1.390.558,36
Totale Titolo 2			1.613.369,84	1.390.558,36
TITOLO 3 - Entrate extratributarie				
Categoria 1	Proventi dei servizi pubblici		2.949,31	2.949,31
Categoria 2	Proventi dei beni dell'ente		0,00	0,00
Categoria 3	Interessi su anticipazioni e crediti		59,09	59,09
Categoria 4	Utili netti delle aziende speciali e partecipate, dividendi di societa'		0,00	0,00
Categoria 5	Proventi diversi		0,00	0,00
Totale Titolo 3			3.008,40	3.008,40
TITOLO 4 - Entrate derivanti da alienazioni, da trasferimenti di capitale e da riscossioni di crediti				
Categoria 1	Alienazione di beni patrimoniali		0,00	0,00
Categoria 2	Trasferimenti di capitale dallo Stato		0,00	0,00
Categoria 3	Trasferimenti di capitale dalla Regione		0,00	0,00
Categoria 4	Trasferimenti di capitale di altri enti del settore pubblico		0,00	0,00
Categoria 5	Trasferimenti di capitale di altri soggetti		0,00	0,00
Categoria 6	Riscossione di crediti		0,00	0,00
Totale Titolo 4			0,00	0,00
TITOLO 5 - Entrate derivanti da accensioni di prestiti				
Categoria 1	Anticipazioni di cassa		0,00	0,00
Categoria 2	Finanziamenti a breve termine		0,00	0,00
Categoria 3	Assunzione di mutui e prestiti		932.457,91	138.088,27
Categoria 4	Emissione di prestiti obbligazionari		0,00	0,00
Totale Titolo 5			932.457,91	138.088,27
Totale Titolo 6 - Entrate da servizi per conto di terzi			30.096,40	30.096,40
TOTALE GENERALE DELLE ENTRATE			2.578.932,55	1.561.751,43



UNIONE COMUNI CIRIACESE E BASSO CANAVESE

ALLEGATO 3 - ENTI LOCALI IN CONTABILITA' FINANZIARIA

Spese - DATI DI RENDICONTO ANNO 2015

INTERVENTI / FUNZIONI E SERVIZI	Funzioni generali di amministrazione, di gestione e di controllo	Funzioni relative alla giustizia	Funzioni di polizia locale	Funzioni di istruzione pubblica	Funzioni relative alla cultura ed ai beni culturali	Funzioni nel settore sportivo e ricreativo	Funzioni nel campo turistico	Funzioni nel campo della viabilità e dei trasporti	Funzioni riguardanti la gestione del territorio e dell'ambiente	Funzioni nel settore sociale	Funzioni nel campo dello sviluppo economico	Funzioni relative a servizi produttivi	Totale Spese
1 Personale	Imp Pag 18.158,08 13.931,12	0,00 0,00	0,00 0,00	0,00 0,00	0,00 0,00	0,00 0,00	0,00 0,00	0,00 0,00	0,00 0,00	0,00 0,00	0,00 0,00	0,00 0,00	18.158,08 13.931,12
2 Acquisto di beni di consumo e/o di materie prime	Imp Pag 370,87 370,87	0,00 0,00	0,00 0,00	0,00 0,00	0,00 0,00	0,00 0,00	0,00 0,00	0,00 0,00	0,00 0,00	0,00 0,00	0,00 0,00	0,00 0,00	370,87 370,87
3 Prestazioni di servizi	Imp Pag 13.124,74 38.768,40	0,00 0,00	0,00 0,00	0,00 0,00	0,00 0,00	0,00 0,00	0,00 0,00	50.386,47 55.222,44	0,00 0,00	0,00 0,00	0,00 0,00	0,00 0,00	63.511,21 93.991,84
4 Utilizzo di beni di terzi	Imp Pag 0,00 0,00	0,00 0,00	0,00 0,00	0,00 0,00	0,00 0,00	0,00 0,00	0,00 0,00	0,00 0,00	0,00 0,00	0,00 0,00	0,00 0,00	0,00 0,00	0,00 0,00
5 Trasferimenti	Imp Pag 50.258,14 7.548,94	0,00 0,00	0,00 0,00	0,00 0,00	0,00 0,00	0,00 0,00	0,00 0,00	0,00 0,00	0,00 0,00	1.458.221,00 1.298.515,15	0,00 0,00	0,00 0,00	1.508.479,14 1.306.054,09
6 Interessi passivi ed oneri finanziari diversi	Imp Pag 0,00 0,00	0,00 0,00	0,00 0,00	0,00 0,00	0,00 0,00	0,00 0,00	0,00 0,00	3.235,57 3.235,57	0,00 0,00	0,00 0,00	0,00 0,00	0,00 0,00	3.235,57 3.235,57
7 Imposte e tasse	Imp Pag 1.310,20 1.020,00	0,00 0,00	0,00 0,00	0,00 0,00	0,00 0,00	0,00 0,00	0,00 0,00	0,00 0,00	0,00 0,00	0,00 0,00	0,00 0,00	0,00 0,00	1.310,20 1.020,00
8 Oneri straordinari della gestione corrente	Imp Pag 0,00 0,00	0,00 0,00	0,00 0,00	0,00 0,00	0,00 0,00	0,00 0,00	0,00 0,00	0,00 0,00	0,00 0,00	0,00 0,00	0,00 0,00	0,00 0,00	0,00 0,00
9 Ammortamenti di esercizio	Imp Pag 0,00 0,00	0,00 0,00	0,00 0,00	0,00 0,00	0,00 0,00	0,00 0,00	0,00 0,00	0,00 0,00	0,00 0,00	0,00 0,00	0,00 0,00	0,00 0,00	0,00 0,00
10 Fondo svalutazione crediti	Imp Pag 0,00 0,00	0,00 0,00	0,00 0,00	0,00 0,00	0,00 0,00	0,00 0,00	0,00 0,00	0,00 0,00	0,00 0,00	0,00 0,00	0,00 0,00	0,00 0,00	0,00 0,00
11 Fondo di riserva	Imp Pag 0,00 0,00	0,00 0,00	0,00 0,00	0,00 0,00	0,00 0,00	0,00 0,00	0,00 0,00	0,00 0,00	0,00 0,00	0,00 0,00	0,00 0,00	0,00 0,00	0,00 0,00
Totale titolo 1: Spese correnti	Imp Pag 83.222,03 61.640,33	0,00 0,00	0,00 0,00	0,00 0,00	0,00 0,00	0,00 0,00	0,00 0,00	53.622,04 58.458,01	0,00 0,00	1.458.221,00 1.298.515,15	0,00 0,00	0,00 0,00	1.599.085,07 1.418.813,49
1 Acquisizione di beni immobili	Imp Pag 0,00 0,00	0,00 0,00	0,00 0,00	0,00 0,00	0,00 0,00	0,00 0,00	0,00 0,00	138.088,27 138.088,27	0,00 0,00	0,00 0,00	0,00 0,00	0,00 0,00	138.088,27 138.088,27
2 Espropri e servitù onerose	Imp Pag 0,00 0,00	0,00 0,00	0,00 0,00	0,00 0,00	0,00 0,00	0,00 0,00	0,00 0,00	0,00 0,00	0,00 0,00	0,00 0,00	0,00 0,00	0,00 0,00	0,00 0,00
3 Acquisto di beni specifici per realizzazioni in economia	Imp Pag 0,00 0,00	0,00 0,00	0,00 0,00	0,00 0,00	0,00 0,00	0,00 0,00	0,00 0,00	0,00 0,00	0,00 0,00	0,00 0,00	0,00 0,00	0,00 0,00	0,00 0,00
4 Utilizzo di beni di terzi per realizzazioni in economia	Imp Pag 0,00 0,00	0,00 0,00	0,00 0,00	0,00 0,00	0,00 0,00	0,00 0,00	0,00 0,00	0,00 0,00	0,00 0,00	0,00 0,00	0,00 0,00	0,00 0,00	0,00 0,00
5 Acquisizione di beni mobili, macchine ed attrezzature	Imp Pag 20.139,00 6.000,75	0,00 0,00	0,00 0,00	0,00 0,00	0,00 0,00	0,00 0,00	0,00 0,00	0,00 0,00	0,00 0,00	0,00 0,00	0,00 0,00	0,00 0,00	20.139,00 6.000,75
6 Incantri professionali esterni	Imp Pag 0,00 0,00	0,00 0,00	0,00 0,00	0,00 0,00	0,00 0,00	0,00 0,00	0,00 0,00	0,00 0,00	0,00 0,00	0,00 0,00	0,00 0,00	0,00 0,00	0,00 0,00

UNIONE COMUNI CIRIACESE E BASSO CANAVESE
ALLEGATO 3 - ENTI LOCALI IN CONTABILITA' FINANZIARIA
Spese - DATI DI RENDICONTO ANNO 2015

INTERVENTI / FUNZIONI E SERVIZI	Funzioni generali di amministrazione, di gestione e di controllo	Funzioni relative alla giustizia	Funzioni di polizia locale	Funzioni di istruzione pubblica	Funzioni relative alla cultura ed ai beni culturali	Funzioni nel settore sportivo e ricreativo	Funzioni nel campo turistico	Funzioni nel campo della viabilità e dei trasporti	Funzioni riguardanti la gestione del territorio e dell'ambiente	Funzioni nel settore sociale	Funzioni nel campo dello sviluppo economico	Funzioni relative a servizi produttivi	Totale Spesa
7 Trasferimenti di capitale	Imp Pag	0,00 0,00	0,00 0,00	0,00 0,00	0,00 0,00	0,00 0,00	0,00 0,00	0,00 0,00	0,00 0,00	0,00 0,00	0,00 0,00	0,00 0,00	0,00 0,00
8 Partecipazioni azionarie	Imp Pag	0,00 0,00	0,00 0,00	0,00 0,00	0,00 0,00	0,00 0,00	0,00 0,00	0,00 0,00	0,00 0,00	0,00 0,00	0,00 0,00	0,00 0,00	0,00 0,00
9 Conferimenti di capitale	Imp Pag	0,00 0,00	0,00 0,00	0,00 0,00	0,00 0,00	0,00 0,00	0,00 0,00	0,00 0,00	0,00 0,00	0,00 0,00	0,00 0,00	0,00 0,00	0,00 0,00
10 Concessione di crediti ed anticipazioni	Imp Pag	0,00 0,00	0,00 0,00	0,00 0,00	0,00 0,00	0,00 0,00	0,00 0,00	0,00 0,00	0,00 0,00	0,00 0,00	0,00 0,00	0,00 0,00	0,00 0,00
Totale titolo 2: Spese in conto capitale	Imp Pag	0,00 0,00	0,00 0,00	0,00 0,00	0,00 0,00	0,00 0,00	0,00 0,00	138.088,27 138.088,27	0,00 0,00	0,00 0,00	0,00 0,00	0,00 0,00	158.227,27 144.089,02
Totale titolo 3: Spese per rimborso di prestiti	Imp Pag	0,00 0,00	0,00 0,00	0,00 0,00	0,00 0,00	0,00 0,00	0,00 0,00	0,00 0,00	0,00 0,00	0,00 0,00	0,00 0,00	0,00 0,00	4.464,23 4.464,23
Totale titolo 4: Spese per servizi per conto d' terzi	Imp Pag	0,00 0,00	0,00 0,00	0,00 0,00	0,00 0,00	0,00 0,00	0,00 0,00	0,00 0,00	0,00 0,00	0,00 0,00	0,00 0,00	0,00 0,00	30.096,40 29.606,40
TOTALE SPESE PER CLASSIFICAZIONE FUNZIONALE	Imp Pag	0,00 0,00	0,00 0,00	0,00 0,00	0,00 0,00	0,00 0,00	0,00 0,00	0,00 0,00	0,00 0,00	0,00 0,00	0,00 0,00	0,00 0,00	1.787.852,97 1.598.773,14

UNIONE COMUNI CIRIACESE E BASSO CANAVESE

Esercizio 2015

CONTO ECONOMICO

Pag. 1

A) PROVENTI DELLA GESTIONE

01)	Proventi tributari	0,00
02)	Proventi da trasferimenti	1.613.369,84
03)	Proventi da servizi pubblici	2.949,31
04)	Proventi da gestione patrimoniale	0,00
05)	Proventi diversi	0,00
06)	Proventi da concessioni di edificare	0,00
07)	Incrementi di immobilizzazioni per lavori interni	0,00
08)	Variazioni nelle rimanenze di prodotti in corso di lavorazione, etc. (+/-)	0,00
	Totale Proventi della gestione (A)	1.616.319,15

B) COSTI DELLA GESTIONE

09)	Personale	18.158,08
10)	Acquisto di materie prime e/o beni di consumo	370,87
11)	Variazioni nelle rimanenze di materie prime e/o beni di consumo (+/-)	0,00
12)	Prestazioni di servizi	63.511,21
13)	Godimento beni di terzi	0,00
14)	Trasferimenti	1.508.479,14
15)	Imposte e tasse	1.310,20
16)	Quote d'ammortamento di esercizio	3.896,37
	Totale costi di gestione (B)	1.595.725,87

RISULTATO DELLA GESTIONE (A-B)

20.593,28

C) PROVENTI ED ONERI DA AZIENDE SPECIALI E PARTECIPATE

17)	Utili	59,09
18)	Interessi su capitale di dotazione	0,00
19)	Trasferimenti ad aziende speciali e partecipate	0,00
	Totale (C) (17+18-19)	59,09

RISULTATO DELLA GESTIONE OPERATIVA (A-B+C)

20.652,37

D) PROVENTI ED ONERI FINANZIARI

20)	Interessi attivi	0,00
21)	Interessi passivi:	3.235,57
P1)	- su mutui e prestiti	3.235,57
P2)	- su obbligazioni	0,00
P3)	- su anticipazioni	0,00
P4)	- per altre cause	0,00
	Totale (D) (20-21)	-3.235,57

E) PROVENTI ED ONERI STRAORDINARI

	Proventi	
22)	Insussistenze del passivo	54.477,35
23)	Sopravvenienze attive	0,00
24)	Plusvalenze patrimoniali	0,00
	Totale Proventi (e.1) (22+23+24)	54.477,35
	Oneri	
25)	Insussistenze dell'attivo	0,00

UNIONE COMUNI CIRIACESE E BASSO CANAVESE

Esercizio 2015

CONTO ECONOMICO

Pag. 2

- 26) Minusvalenze patrimoniali
27) Accantonamento per svalutazione crediti
28) Oneri straordinari
Totale oneri (e.2) (25+26+27+28)
Totale (E) (e.1 - e.2)

RISULTATO ECONOMICO DELL'ESERCIZIO
(A-B+/-C+/-D+/-E)

Importi parziali	Importi totali	Importi complessivi
0,00		
3.204,00		
0,00		
	3.204,00	
	51.273,35	
		68.690,15

CIRIE' II, 26.04.2016

Il Segretario
Dott. Emanuele MIRABILE



Il Rappresentante Legale
Rag. Antonio MASSA

Il Responsabile del Servizio Finanziario
Rag. Laura BLESSENT

UNIONE COMUNI CIRIACESE E BASSO CANAVESE
PROSPETTO DI CONCILIAZIONE (SPESE)

Data: 26.04.2016

Pag.: 4

IMPEGNI FINANZIARI DI COMPETENZA	RISCONTI ATTIVI		RATEI PASSIVI		ALTRE RETT. DEL RIS. FIN.	AL CONTO ECONOMICO		N O T E	AL CONTO DEL PATRIMONIO			
	INIZIALI (+)	FINALI (-)	INIZIALI (-)	FINALI (+)		RIF. C. E. (-)	RIF. C. E. 1S+2S-3S-4S+5S-6S		RIF. C. P.	ATTIVO	RIF. C. P.	PASSIVO
(1S)	(2S)	(3S)	(4S)	(5S)	(6S)	(7S)						
TOTALE GENERALE DELLA SPESA	1.787.852,97											
- Variazioni nelle rimanenze di mater												
ie prime e/o beni di consumo							B11	0,00	0,00		0,00	
- Quote di ammortamento dell'esercizi							B16	0,00	0,00		0,00	
o												
- Accantonamento per svalutazione cre							E27	0,00	0,00		0,00	
diti												
- Insussistenze dell'attivo							E25	0,00	0,00		0,00	

CIRIE', li 26.04.2016

Il Segretario

Dott. Emanuele MIRABILE



Il Responsabile del Servizio Finanziario

Il Rappresentante Legale

Rag. Antonio MASSA

Rag. Laura BLESSENT



[Handwritten signature]

UNIONE COMUNI CIRIACESE E BASSO CANAVESE
PROSPETTO DI CONCILIAZIONE (SPESE)

Data: 26.04.2016

Pag. : 3

	IMPEGNI FINANZIARI DI COMPETENZA	RISCONTI ATTIVI		RATEI PASSIVI		ALTRE RETT. DEL RIS.FIN.	AL CONTO ECONOMICO		N O T E	AL CONTO DEL PATRIMONIO					
		INIZIALI (+)	FINALI (-)	INIZIALI (-)	FINALI (+)		RIF.C.E.	1S+2S-3S-4S+5S-6S		RIF.C.P.	ATTIVO	RIF.C.P.	PASSIVO		
	(1S)	(2S)	(3S)	(4S)	(5S)	(6S)		(7S)							
Titolo 3 SPESE PER RIMBORSO DI PRESTITI															
TI															
01)	rimborso di anticipazioni di cassa	0.00	---	---	---	0.00			0.00		0.00	CIV	0.00		0.00
02)	rimborso di finanziamenti a breve termine	0.00	---	---	---	0.00			0.00		0.00	CI1	0.00		0.00
03)	rimborso di quote capitale di mutui e prestiti	4.464.23	---	---	---	0.00			0.00		0.00	CI2	0.00	-4.464.23	
04)	rimborso di prestiti obbligazionari	0.00	---	---	---	0.00			0.00		0.00	CI3	0.00		0.00
05)	rimborso di quote capitale di debiti pluriennali	0.00	---	---	---	0.00			0.00		0.00	CI4	0.00		0.00
	Totale rimborso di prestiti	4.464.23	---	---	---	0.00			0.00		0.00		0.00		0.00
Titolo 4 SERVIZI PER C/TERZI		30.096.40	---	---	---	---			0.00			CV			-29.606.40

UNIONE COMUNI CIRIAESE E BASSO CANAVESE
PROSPETTO DI CONCILIAZIONE (SPESE)

Data: 26.04.2016

Pag.: 2

	IMPEGNI FINANZIARI DI COMPETENZA	RISCONTI ATTIVI		RATEI PASSIVI		ALTRE RETT. DEL RIS.FIN.	AL CONTO ECONOMICO		AL CONTO DEL PATRIMONIO			
		INIZIALI (+)	FINALI (-)	INIZIALI (-)	FINALI (+)		RIF.C.E.	1S+2S-3S-4S+5S-6S	RIF.C.P.	ATTIVO	RIF.C.P.	PASSIVO
(1S)	(2S)	(3S)	(4S)	(5S)	(6S)	(7S)						
alizzazioni in economia di cui: a) pagamenti eseguiti b) somme rimaste da pagare	0.00	---	---	---	---	0.00		0.00	A	0.00		0.00
	0.00	---	---	---	---	0.00		0.00	D	0.00	E	0.00
	0.00	---	---	---	---	0.00		0.00		0.00		0.00
04) utilizzo di beni di terzi per rea- lizzazioni in economia												
a) pagamenti eseguiti b) somme rimaste da pagare	0.00	---	---	---	---	0.00		0.00	A	0.00		0.00
	0.00	---	---	---	---	0.00		0.00	D	0.00	E	0.00
	20.139.00	---	---	---	---	0.00		0.00		6.000.75		6.000.75
05) acquisizione di beni mobili, mac- chine ed attrezzature tecnico-scie- tifiche di cui :												
a) pagamenti eseguiti b) somme rimaste da pagare	6.000.75	---	---	---	---	0.00		0.00	A	0.00		0.00
	20.139.00	---	---	---	---	0.00		0.00	D	20.139.00	E	20.139.00
	0.00	---	---	---	---	0.00		0.00		0.00		0.00
06) incarichi professionali esterni d i cui :												
a) pagamenti eseguiti b) somme rimaste da pagare	0.00	---	---	---	---	0.00		0.00	A	0.00		0.00
	0.00	---	---	---	---	0.00		0.00	D	0.00	E	0.00
	0.00	---	---	---	---	0.00		0.00		0.00		0.00
07) trasferimenti di capitale di cui:												
a) pagamenti eseguiti b) somme rimaste da pagare	0.00	---	---	---	---	0.00		0.00	A	0.00		0.00
	0.00	---	---	---	---	0.00		0.00	D	0.00	E	0.00
	0.00	---	---	---	---	0.00		0.00		0.00		0.00
08) partecipazioni azionarie di cui:												
a) pagamenti eseguiti b) somme rimaste da pagare	0.00	---	---	---	---	0.00		0.00	A	0.00		0.00
	0.00	---	---	---	---	0.00		0.00	D	0.00	E	0.00
	0.00	---	---	---	---	0.00		0.00		0.00		0.00
a) pagamenti eseguiti b) somme rimaste da pagare	0.00	---	---	---	---	0.00		0.00	A	0.00		0.00
	0.00	---	---	---	---	0.00		0.00	D	0.00	E	0.00
	0.00	---	---	---	---	0.00		0.00		0.00		0.00
09) conferimenti di capitale di cui:												
a) pagamenti eseguiti b) somme rimaste da pagare	0.00	---	---	---	---	0.00		0.00	A	0.00		0.00
	0.00	---	---	---	---	0.00		0.00	D	0.00	E	0.00
	0.00	---	---	---	---	0.00		0.00		0.00		0.00
10) concessioni di crediti e anticipa- zioni di cui :												
a) pagamenti eseguiti b) somme rimaste da pagare	0.00	---	---	---	---	0.00		0.00	ATTI2	0.00		0.00
	0.00	---	---	---	---	0.00		0.00	BII	0.00		0.00
	158.227,27	---	---	---	---	0.00		0.00		0.00		0.00
a) pagamenti eseguiti b) somme rimaste da pagare	144.089,02	---	---	---	---	0.00		0.00		0.00		0.00
	20.139,00	---	---	---	---	0.00		0.00		0.00		0.00



UNIONE COMUNI CIRIACESE E BASSO CANAVESE
PROSPETTO DI CONCILIAZIONE (SPESE)

Data: 26.04.2016

Pag.: 1

	IMPEGNI FINANZIARI DI COMPETENZA	RISCONTI ATTIVI		RATEI PASSIVI		ALTRE RETT. DEL RIS. FIN.	AL CONTO ECONOMICO		N O T E	AL CONTO DEL PATRIMONIO			
		INIZIALI (+)	FINALI (-)	INIZIALI (-)	FINALI (+)		RIF. C.E.	15+25-35-45+55-65		RIF. C.P.	ATTIVO	RIF. C.P.	PASSIVO
(1S)	(2S)	(3S)	(4S)	(5S)	(6S)	(7S)							
Titolo 1 SPESE CORRENTI													
01) personale	18.158,08	0,00	0,00	0,00	0,00	0,00	B9	18.158,08	CII	0,00	DI	0,00	
02) acquisti di beni di consumo e/o di materie prime	370,87	0,00	0,00	0,00	0,00	0,00	B10	370,87	CII	0,00	DI	0,00	
03) prestazioni di servizi	63.511,21	0,00	0,00	0,00	0,00	0,00	B12	63.511,21	CII	0,00	DI	0,00	
04) utilizzo di beni di terzi	0,00	0,00	0,00	0,00	0,00	0,00	B13	0,00	CII	0,00	DI	0,00	
05) trasferimenti di cui :	1.508.479,14	0,00	0,00	0,00	0,00	0,00		1.508.479,14	CII	0,00	DI	0,00	
- Stato	0,00	0,00	0,00	0,00	0,00	0,00	B14	0,00	CII	0,00	DI	0,00	
- regione	0,00	0,00	0,00	0,00	0,00	0,00	B14	0,00	CII	0,00	DI	0,00	
- province e città metropolitane	0,00	0,00	0,00	0,00	0,00	0,00	B14	0,00	CII	0,00	DI	0,00	
- comuni ed unioni di comuni	50.258,14	0,00	0,00	0,00	0,00	0,00	B14	0,00	CII	0,00	DI	0,00	
- comunità montane	0,00	0,00	0,00	0,00	0,00	0,00	B14	0,00	CII	0,00	DI	0,00	
- aziende speciali e partecipate	0,00	0,00	0,00	0,00	0,00	0,00	C19	0,00	CII	0,00	DI	0,00	
- altri	1.458.221,00	0,00	0,00	0,00	0,00	0,00	B14	0,00	CII	0,00	DI	0,00	
06) interessi passivi ed oneri finanziari diversi	3.235,57	0,00	0,00	0,00	0,00	0,00	D21	3.235,57	CII	0,00	DI	0,00	
07) imposte e tasse	1.310,20	0,00	0,00	0,00	0,00	0,00	B15	1.310,20	CII	0,00	DI	0,00	
08) oneri straordinari della gestione corrente	0,00	0,00	0,00	0,00	0,00	0,00	E28	0,00	CII	0,00	DI	0,00	
Totale spese correnti	1.595.065,07	0,00	0,00	0,00	0,00	0,00		0,00	CII	0,00	DI	0,00	
Titolo 2 SPESE IN CONTO CAPITALE													
01) acquisizione di beni immobili di cui :	138.088,27	---	---	---	---	0,00		0,00		138.088,27		138.088,27	
a) pagamenti eseguiti	138.088,27	---	---	---	---	0,00		0,00	A	0,00		0,00	
b) somme rimate da pagare	0,00	---	---	---	---	0,00		0,00	D	0,00	E	0,00	
02) espropri e servitu' onerose di cui i:	0,00	---	---	---	---	0,00		0,00		0,00		0,00	
a) pagamenti eseguiti	0,00	---	---	---	---	0,00		0,00	A	0,00		0,00	
b) somme rimate da pagare	0,00	---	---	---	---	0,00		0,00	D	0,00	E	0,00	
03) acquisto di beni specifici per re	0,00	---	---	---	---	0,00		0,00		0,00		0,00	



B

UNIONE COMUNI CIRIACESE E BASSO CANAVESE
PROSPETTO DI CONCILIAZIONE (ENTRATE)

Data: 26.04.2016

Pag.: 3

	ACCERTAMENTI FINANZIARI DI COMPETENZA	RISCONTI PASSIVI		RATEI ATTIVI		ALTRE RETT. DEL RISULTATO FINANZIARIO	AL CONTO ECONOMICO		N O T E	AL CONTO DEL PATRIMONIO			
		INIZIALI (+)	FINALI (-)	INIZIALI (-)	FINALI (+)		RIF. C.E.	1E+2E-3E-4E+5E-6E		RIF. C. P.	ATTIVO	RIF. C. P.	PASSIVO
	(1E)	(2E)	(3E)	(4E)	(5E)	(6E)	(7E)						
01) Anticipazioni di cassa (tit. 5 - cat. 1)	0.00	---	---	---	---	0.00	0.00				0.00	CIV	0.00
02) Finanziamenti a breve termine (tit. 5 - cat. 2)	0.00	---	---	---	---	0.00	0.00				0.00	CI1	0.00
03) Assunzione di mutui e prestiti (tit. 5 - cat. 3)	932.457.91	---	---	---	---	0.00	0.00				932.457.91	CI2	932.457.91
04) Emissione prestiti obbligazionari (tit. 5 - cat. 4)	0.00	---	---	---	---	0.00	0.00				0.00	CI3	0.00
Totale entrate accensione prestiti †	932.457.91	---	---	---	---	0.00	0.00				0.00		0.00
Titolo 6 SERVIZI PER CONTO TERZI	30.096.40	---	---	---	---	---	0.00	BII3e			0.00		0.00
TOTALE GENERALE DELL'ENTRATA	2.578.932,55	---	---	---	---	---	0.00				0.00		0.00
- Insussistenze del passivo	---	---	---	---	---	---	0.00	E22			0.00		0.00
- Sopravvenienze attive	---	---	---	---	---	---	0.00	E23			0.00		0.00
- Incrementi di immobilizzazioni per lavori interni (costi capitalizzati)	---	---	---	---	---	---	0.00	A7			0.00		0.00
- Variazioni nelle rimanenze di prodo tti in corso di lavorazione	---	---	---	---	---	---	0.00	A8			0.00		0.00

UNIONE COMUNI CIRIACESE E BASSO CANAVESE
PROSPETTO DI CONCILIAZIONE (ENTRATE)

Data: 26.04.2016

Pag.: 2

ACCERTAMENTI FINANZIARI DI COMPETENZA	RISCONTI PASSIVI		RATEI ATTIVI		ALTRE RETT. DEL RISULTATO FINANZIARIO	AL CONTO ECONOMICO		AL CONTO DEL PATRIMONIO		
	INIZIALI (+)	FINALI (-)	INIZIALI (-)	FINALI (+)		RIF. C. E.	1E+2E-3E-4E+5E-6E	RIF. C. P.	ATTIVO	PASSIVO
	(2E)	(3E)	(4E)	(5E)		(7E)				
(1E)					(6E)					
0.00	0.00	0.00	0.00	0.00	0.00	C18	0.00	CI	0.00	0.00
0.00	0.00	0.00	0.00	0.00	0.00	C17	0.00	CI	0.00	0.00
0.00	0.00	0.00	0.00	0.00	0.00	A5	0.00	CI	0.00	0.00
3.008.40	0.00	0.00	0.00	0.00	0.00		0.00	CI	0.00	0.00
Titolo 4 ENTRATE DERIVANTI DA ALIENAZIONI. DA TRASFERIMENTI DI CREDITI. DA TRASFERIMENTI DI BENI PATRIMONIALI (tit. IV - cat. 1)										
0.00	---	---	---	---	0.00	E24	0.00	AII	0.00	0.00
0.00	---	---	---	---	0.00		0.00		0.00	0.00
0.00	---	---	---	---	0.00		0.00		0.00	0.00
0.00	---	---	---	---	0.00		-5.985.92		5.985.92	5.985.92
0.00	---	---	---	---	0.00	A6	0.00		0.00	0.00
0.00	---	---	---	---	0.00		0.00		0.00	0.00
0.00	---	---	---	---	0.00		0.00		0.00	0.00
0.00	---	---	---	---	0.00		0.00		0.00	0.00
Titolo 5 ENTRATE DERIVANTI DA ACCENSIONI. DA PRESTITI										



UNIONE COMUNI CIRIAESE E BASSO CANAVESE
PROSPETTO DI CONCILIAZIONE (ENTRATE)

Data: 26.04.2016

Pag.: 1

	ACCERTAMENTI FINANZIARI DI COMPETENZA	RISCONTI PASSIVI		RATEI ATTIVI		ALTRE RETT. DEL RISULTATO FINANZIARIO	AL CONTO ECONOMICO		N O T	AL CONTO DEL PATRIMONIO			
		INIZIALI (+)	FINALI (-)	INIZIALI (-)	FINALI (+)		RIF. C.E.	1E+2E-3E-4E+5E-6E		RIF. C.P.	ATTIVO	RIF. C.P.	PASSIVO
TITOLO 1 ENTRATE TRIBUTARIE													
01) Imposte (tit. I - cat. 1)	0.00	0.00	0.00	0.00	0.00	0.00	A1	0.00	CI	0.00	DII	0.00	0.00
02) Tasse (tit. I - cat. 2)	0.00	0.00	0.00	0.00	0.00	0.00	A1	0.00	CI	0.00	DII	0.00	0.00
03) Tributi Speciali (tit. I - cat. 3)	0.00	0.00	0.00	0.00	0.00	0.00	A1	0.00	CI	0.00	DII	0.00	0.00
Totale entrate tributarie	0.00	0.00	0.00	0.00	0.00	0.00		0.00	CI	0.00	DII	0.00	0.00
TITOLO 2 ENTRATE DERIVANTI DA CONTRIB UTI E TRASFERIMENTI CORRENTI													
01) da Stato (tit. II - cat. 1)	0.00	0.00	0.00	0.00	0.00	0.00	A2	0.00	CI	0.00	DII	0.00	0.00
02) da regione (tit. II - cat. 2)	0.00	0.00	0.00	0.00	0.00	0.00	A2	0.00	CI	0.00	DII	0.00	0.00
03) da regione per funzioni delegate (tit. II - cat. 3)	0.00	0.00	0.00	0.00	0.00	0.00	A2	0.00	CI	0.00	DII	0.00	0.00
04) da org. comunitari e internaziona li (tit. II - cat. 4)	0.00	0.00	0.00	0.00	0.00	0.00	A2	0.00	CI	0.00	DII	0.00	0.00
05) da altri enti del settore pubblico (tit. II - cat. 5)	1.613.369,84	0.00	0.00	0.00	0.00	0.00	A2	1.613.369,84	CI	0.00	DII	0.00	0.00
Totale entrate da trasferimenti	1.613.369,84	0.00	0.00	0.00	0.00	0.00		0.00	CI	0.00	DII	0.00	0.00
TITOLO 3 ENTRATE EXTRATRIBUTARIE													
01) Proventi servizi pubblici (tit. III - cat. 1)	2.949,31	0.00	0.00	0.00	0.00	0.00	A3	2.949,31	CI	0.00	DII	0.00	0.00
02) Proventi gestione patrimoniale (tit. III - cat. 2)	0.00	0.00	0.00	0.00	0.00	0.00	A4	0.00	CI	0.00	DII	0.00	0.00
03) Proventi finanziari (tit. III - cat. 3)	59,09	0.00	0.00	0.00	0.00	0.00		59,09	CI	0.00	DII	0.00	0.00
Interessi su depositi, crediti ec	0.00	0.00	0.00	0.00	0.00	0.00	D20	0.00	CI	0.00	DII	0.00	0.00

UNIONE COMUNI CIRIAEVE E BASSO CANAVESE

Esercizio 2015

CONTO DEL PATRIMONIO ATTIVO

Pag. 1

	Importi Parziali	Consistenza Iniziale	Variazioni da C/Finanziario		Variazioni da Altre Cause		Consistenza Finale
			in +	in -	in +	in -	
A) IMMOBILIZZAZIONI							
I) IMMOBILIZZAZIONI IMMATERIALI							
1) Costi pluriennali capitalizzati (relativo fondo di ammortamento in detrazione)	0,00	0,00	5.673,00	0,00	0,00	1.134,60	4.538,40
Totale	0,00	0,00	5.673,00	0,00	0,00	1.134,60	4.538,40
II) IMMOBILIZZAZIONI MATERIALI							
1) Beni demaniali (relativo fondo di ammortamento in detrazione)	0,00	0,00	138.088,27	0,00	0,00	2.761,77	135.326,50
2) Terreni (patrimonio indisponibile)	0,00	0,00	0,00	0,00	0,00	0,00	0,00
3) Terreni (patrimonio disponibile)	0,00	0,00	0,00	0,00	0,00	0,00	0,00
4) Fabbricati (patrimonio indisponibile) (relativo fondo di ammortamento in detrazione)	0,00	0,00	0,00	0,00	0,00	0,00	0,00
5) Fabbricati (patrimonio disponibile) (relativo fondo di ammortamento in detrazione)	0,00	0,00	0,00	0,00	0,00	0,00	0,00
6) Macchinari, attrezzature e impianti (relativo fondo di ammortamento in detrazione)	4.867,80	4.867,80	0,00	0,00	0,00	0,00	4.867,80
7) Attrezzature e sistemi informatici (relativo fondo di ammortamento in detrazione)	0,00	0,00	0,00	0,00	0,00	0,00	0,00
8) Automezzi e motomezzi (relativo fondo di ammortamento in detrazione)	0,00	0,00	0,00	0,00	0,00	0,00	0,00
9) Mobili e macchine d'ufficio (relativo fondo di ammortamento in detrazione)	0,00	0,00	327,75	0,00	0,00	0,00	327,75
10) Universalita' di beni (patrimonio indisponibile) (relativo fondo di ammortamento in detrazione)	0,00	0,00	0,00	0,00	0,00	0,00	0,00
11) Universalita' di beni (patrimonio disponibile) (relativo fondo di ammortamento in detrazione)	0,00	0,00	0,00	0,00	0,00	0,00	0,00
12) Diritti reali su beni di terzi	0,00	0,00	0,00	0,00	0,00	0,00	0,00
13) Immobilizzazioni in corso	0,00	0,00	0,00	0,00	0,00	0,00	0,00
Totale	4.867,80	4.867,80	138.416,02	0,00	0,00	2.761,77	140.522,05
III) IMMOBILIZZAZIONI FINANZIARIE							
1) Partecipazioni in:							
a) Imprese controllate		0,00	0,00	0,00	0,00	0,00	0,00
b) Imprese collegate		0,00	0,00	0,00	0,00	0,00	0,00

[Handwritten signature]



UNIONE COMUNI CIRIACESE E BASSO CANAVESE

Esercizio 2015

CONTO DEL PATRIMONIO ATTIVO

Pag. 2

	Importi Parziali	Consistenza Iniziale	Variazioni da C/Finanziario		Variazioni da Altre Cause		Consistenza Finale
			in +	in -	in +	in -	
c) Altre imprese		0,00	0,00	0,00	0,00	0,00	0,00
2) Crediti verso:							
a) Imprese controllate		0,00	0,00	0,00	0,00	0,00	0,00
b) Imprese collegate		0,00	0,00	0,00	0,00	0,00	0,00
c) Altre imprese		0,00	0,00	0,00	0,00	0,00	0,00
3) Titoli		0,00	0,00	0,00	0,00	0,00	0,00
4) Crediti di dubbia esigibilit�		0,00	0,00	0,00	0,00	0,00	0,00
(debito il fondo svalutazione crediti)							
5) Crediti per depositi cauzionali		0,00	0,00	0,00	0,00	0,00	0,00
Totale							
		0,00	0,00	0,00	0,00	0,00	0,00
		4.867,80	144.089,02	0,00	0,00	3.896,37	145.060,45
B) TOTALE IMMOBILIZZAZIONI							
ATTIVO CIRCOLANTE							
i) Rimanenze		0,00	0,00	0,00	0,00	0,00	0,00
Totale		0,00	0,00	0,00	0,00	0,00	0,00
II) CREDITI							
1) Verso contribuenti		0,00	19.007,78	19.007,78	0,00	0,00	0,00
2) Verso ent� del sett. pubblico allargato							
a1) Stato - correnti		0,00	0,00	0,00	0,00	0,00	0,00
a2) Stato - capitale		0,00	0,00	0,00	0,00	0,00	0,00
b1) Regione - correnti		0,00	0,00	0,00	0,00	0,00	0,00
b2) Regione - capitale		0,00	0,00	0,00	0,00	0,00	0,00
c1) Altri - correnti		255.699,28	1.613.369,84	1.390.558,36	0,00	0,00	478.510,76
c2) Altri - capitale		0,00	0,00	0,00	0,00	0,00	0,00
3) Verso debitori diversi							
a) Verso utenti di servizi pubblici		10.000,00	2.949,31	2.949,31	0,00	0,00	10.000,00
b) Verso utenti di beni patrimoniali		0,00	0,00	0,00	0,00	0,00	0,00
c1) Verso altri - correnti		0,00	59,09	59,09	0,00	0,00	0,00
c2) Verso altri - capitale		0,00	0,00	0,00	0,00	0,00	0,00
d) Da alienazioni patrimoniali		0,00	0,00	0,00	0,00	0,00	0,00
e) Per somme corrisposte c/terzi		2.403,77	10.598,62	11.088,62	0,00	0,00	1.913,77
4) Crediti per I.V.A.		0,00	0,00	0,00	0,00	0,00	0,00
5) Per depositi							

UNIONE COMUNI CIRIACESE E BASSO CANAVESE

Esercizio 2015

CONTO DEL PATRIMONIO ATTIVO

Pag. 3

	Importi Parziali	Consistenza Iniziale	Variazioni da C/Finanziario		Variazioni da Altre Cause		Consistenza Finale
			in +	in -	in +	in -	
a) Banche		0,00	0,00	0,00	0,00	0,00	0,00
b) Cassa Depositi e Prestiti		2.000.000,00	932.457,91	138.088,27	0,00	0,00	2.794.369,64
Totale		2.268.103,05	2.578.442,55	1.561.751,43	0,00	0,00	3.284.794,17
III) ATTIVITA' FINANZIARIE CHE NON COSTITUISCONO IMMOBILIZZI							
1) Titoli		0,00	0,00	0,00	0,00	0,00	0,00
Totale		0,00	0,00	0,00	0,00	0,00	0,00
IV) DISPONIBILITA' LIQUIDE							
1) Fondo di cassa		173.121,54	1.561.751,43	1.596.773,14	0,00	0,00	138.099,83
2) Depositi bancari		0,00	0,00	0,00	0,00	0,00	0,00
Totale		173.121,54	1.561.751,43	1.596.773,14	0,00	0,00	138.099,83
TOTALE ATTIVO CIRCOLANTE		2.441.224,59	4.140.193,98	3.158.524,57	0,00	0,00	3.422.894,00
C) RATEI E RISCONTI							
I) Ratei attivi		0,00	0,00	0,00	0,00	0,00	0,00
II) Risconti attivi		0,00	0,00	0,00	0,00	0,00	0,00
TOTALE RATEI E RISCONTI		0,00	0,00	0,00	0,00	0,00	0,00
TOTALE DELL'ATTIVO (A+B+C)		2.446.092,39	4.284.283,00	3.158.524,57	0,00	3.896,37	3.567.954,45
CONTI D'ORDINE							
D) OPERE DA REALIZZARE		2.017.252,80	158.227,27	2.155.341,07	0,00	0,00	20.139,00
E) BENI CONFERITI IN AZIENDE SPECIALI		0,00	0,00	0,00	0,00	0,00	0,00
F) BENI DI TERZI		0,00	0,00	0,00	0,00	0,00	0,00
TOTALE CONTI D'ORDINE		2.017.252,80	158.227,27	2.155.341,07	0,00	0,00	20.139,00



UNIONE COMUNI CIRIAESE E BASSO CANAVESE

Esercizio 2015

CONTO DEL PATRIMONIO PASSIVO

Pag. 4

	Importi Parziali	Consistenza Iniziale	Variazioni da C/Finanziario		Variazioni da Altre Cause		Consistenza Finale
			In +	in -	In +	in -	
A) PATRIMONIO NETTO							
I) Netto patrimoniale		128.382,32	0,00	0,00	62.704,23	0,00	191.086,55
II) Netto da beni demaniali		0,00	0,00	0,00	0,00	0,00	0,00
TOTALE PATRIMONIO NETTO		128.382,32	0,00	0,00	62.704,23	0,00	191.086,55
B) CONFERIMENTI							
I) Conferimenti da trasferimenti in c/capitale		32.364,10	9.189,92	0,00	120.000,00	0,00	161.554,02
II) Conferimenti da concessioni di edificare		0,00	0,00	0,00	0,00	0,00	0,00
TOTALE CONFERIMENTI		32.364,10	9.189,92	0,00	120.000,00	0,00	161.554,02
C) DEBITI							
I) Debiti di finanziamento		0,00	0,00	0,00	0,00	0,00	0,00
1) Per finanziamenti a breve termine							
2) Per mutui e prestiti		2.000.000,00	932.457,91	4.464,23	0,00	120.000,00	2.807.993,68
3) Per prestiti obbligazionari		0,00	0,00	0,00	0,00	0,00	0,00
4) Per debiti pluriennali		0,00	0,00	0,00	0,00	0,00	0,00
II) Debiti di funzionamento		285.345,97	1.595.065,07	1.473.090,84	0,00	0,00	407.320,20
III) Debiti per I.V.A.		0,00	0,00	0,00	0,00	0,00	0,00
IV) Debiti per anticipazioni di cassa		0,00	0,00	0,00	0,00	0,00	0,00
V) Debiti per somme anticipate da terzi		0,00	29.606,40	29.606,40	0,00	0,00	0,00
VI) Debiti verso:							
1) Imprese controllate		0,00	0,00	0,00	0,00	0,00	0,00
2) Imprese collegate		0,00	0,00	0,00	0,00	0,00	0,00
3) Altri (aziende speciali, consorzi, istituzioni)		0,00	0,00	0,00	0,00	0,00	0,00
VII) Altri debiti		0,00	0,00	0,00	0,00	0,00	0,00
TOTALE DEBITI		2.285.345,97	2.557.129,38	1.507.161,47	0,00	120.000,00	3.215.313,88
D) RATEI E RISCONTI							
I) Ratei passivi		0,00	0,00	0,00	0,00	0,00	0,00
II) Risconti passivi		0,00	0,00	0,00	0,00	0,00	0,00
TOTALE RATEI E RISCONTI		0,00	0,00	0,00	0,00	0,00	0,00
TOTALE DEL PASSIVO (A+B+C+D)		2.446.092,39	2.566.319,30	1.507.161,47	182.704,23	120.000,00	3.567.954,45
CONTI D'ORDINE							

UNIONE COMUNI CIRIACESE E BASSO CANAVESE

Esercizio 2015

CONTO DEL PATRIMONIO PASSIVO

Pag. 5

	Importi Parziali	Consistenza Iniziale	Variazioni da C/Finanziario		Variazioni da Altre Cause		Consistenza Finale
			in +	in -	in +	in -	
E) IMPEGNI OPERE DA REALIZZARE		2.017.252,80	158.227,27	2.155.341,07	0,00	0,00	20.139,00
F) CONFERIMENTI IN AZIENDE SPECIALI		0,00	0,00	0,00	0,00	0,00	0,00
G) BENI DI TERZI		0,00	0,00	0,00	0,00	0,00	0,00
TOTALE CONTI D'ORDINE		2.017.252,80	158.227,27	2.155.341,07	0,00	0,00	20.139,00

CIRIE' li, 26.04.2016

Il Segretario
Dott. Emanuele MIRABILE



Il Rappresentante Legale
Rag. Antonio MASSA

Il Responsabile del Servizio Finanziario
Rag. Laura BLESSENT



UNIONE COMUNI CIRIACESE E BASSO CANAVESE

Riepilogo dei dati relativi ai parametri obiettivi per l'individuazione degli enti in condizioni strutturalmente deficitarie



Codice, descrizione e risultato del parametro			Dato da confrontare Dato base Rettifiche Risultato	Dato con cui confrontare Dato base Rettifiche Risultato
1	Valore negativo del risultato contabile di gestione superiore in termini di valore assoluto al 5 per cento rispetto alle entrate correnti (a tali fini al risultato contabile si aggiunge l'avanzo di amministrazione utilizzato per le spese di investimento)	No	791.079,58 20.500,00 0,00	1.616.378,24 0,00 80.818,91
2	Volume dei residui attivi di nuova formazione provenienti dalla gestione di competenza e relativi ai titoli I e III, con l'esclusione delle risorse a titolo di fondo sperimentale di riequilibrio di cui all'articolo 2 del decreto legislativo n. 23 del 2011 o di fondo di solidarietà di cui all'articolo 1, comma 380 della legge 24 dicembre 2012 n. 228, superiori al 42 per cento rispetto ai valori di accertamento delle entrate dei medesimi titoli I e III esclusi gli accertamenti delle predette risorse a titolo di fondo sperimentale di riequilibrio o di fondo di solidarietà	No	0,00 0,00 0,00	3.008,40 3.008,40 0,00
3	Ammontare dei residui attivi provenienti dalla gestione dei residui attivi e di cui al titolo I e al titolo III superiore al 65 per cento, ad esclusione eventuali residui da risorse a titolo di fondo sperimentale di riequilibrio di cui all'articolo 2 del decreto legislativo n. 23 o di fondo di solidarietà di cui all'articolo 1 comma 380 della legge 24 dicembre 2012 n. 228, rapportata agli accertamenti della gestione di competenza delle entrate dei medesimi titoli I e III ad esclusione degli accertamenti delle predette risorse a titolo di fondo sperimentale di riequilibrio o di fondo di solidarietà	No	10.000,00 10.000,00 0,00	3.008,40 3.008,40 0,00
4	Volume dei residui passivi complessivi provenienti dal titolo I superiore al 40 per cento degli impegni della medesima spesa corrente	No	407.320,20 0,00 407.320,20	1.595.065,07 0,00 638.026,03
5	Esistenza di procedimenti di esecuzione forzata superiore allo 0,5 per cento delle spese correnti anche se non hanno prodotto vincoli a seguito delle disposizioni di cui all'articolo 159 del tuol	No	0,00 0,00 0,00	1.595.065,07 0,00 7.975,33
6	volume complessivo delle spese di personale a vario titolo rapportato al volume complessivo delle entrate correnti desumibili dai titoli I, II e III superiore al 40 per cento per i comuni inferiori a 5.000 abitanti, superiore al 39 per cento per i comuni da 5.000 a 29.999 abitanti e superiore al 38 per cento per i comuni oltre i 29.999 abitanti; tale valore è calcolato al netto dei contributi regionali nonché di altri enti pubblici finalizzati a finanziare spese di personale per cui il valore di tali contributi va detratto sia al numeratore che al denominatore del parametro	No	18.158,08 0,00 18.158,08	1.616.378,24 0,00 614.223,73
7	Consistenza dei debiti di finanziamento non assistiti da contribuzioni superiore al 150 per cento rispetto alle entrate correnti per gli enti che presentano un risultato contabile di gestione positivo e superiore al 120 per cento per gli enti che presentano un risultato contabile di gestione negativo, fermo restando il rispetto del limite di indebitamento di cui all'articolo 204 del tuol con le modifiche di cui di cui all'art. 8, comma 1 della legge 12 novembre 2011, n. 183, a decorrere dall'1 gennaio 2012	No	0,00 0,00 0,00	1.616.378,24 0,00 2.424.567,36
8	Consistenza dei debiti fuori bilancio riconosciuti nel corso dell'esercizio superiore all'1 per cento rispetto ai valori di accertamento delle entrate correnti, fermo restando che l'indice si considera negativo ove tale soglia venga superata in tutti gli ultimi tre esercizi finanziari	No	0,00 0,00 0,00	1.616.378,24 0,00 16.163,78
	Primo esercizio precedente		0,00 0,00 0,00	0,00 0,00 0,00
	Secondo esercizio precedente		0,00 0,00 0,00	0,00 0,00 0,00

UNIONE COMUNI CIRIACESE E BASSO CANAVESE

Riepilogo dei dati relativi ai parametri obiettivi per l'individuazione degli enti in condizioni strutturalmente deficitarie

Codice, descrizione e risultato del parametro			Dato da confrontare	Dato con cui confrontare
			Dato base Rettifiche Risultato	Dato base Rettifiche Risultato
9	Eventuale esistenza al 31 dicembre di anticipazioni di tesoreria non rimborsate superiori al 5 per cento rispetto alle entrate correnti	No	0,00 0,00 0,00	1.616.378,24 0,00 80.818,91
10	Ripiano squilibri in sede di provvedimento di salvaguardia di cui all'art. 193 del tuoei con misure di alienazione di beni patrimoniali e/o avanzo di amministrazione superiore al 5% dei valori della spesa corrente, fermo restando quanto previsto dall'articolo 1, commi 443 e 444 della legge 24 dicembre 2012 n. 228 a decorrere dall'1 gennaio 2013; ove sussistano i presupposti di legge per finanziare il riequilibrio in più esercizi finanziari, viene considerato al numeratore del parametro l'intero importo finanziato con misure di alienazione di beni patrimoniali, oltre che di avanzo di amministrazione, anche se destinato a finanziare lo squilibrio nei successivi esercizi finanziari	No	0,00 0,00 0,00	1.595.065,07 0,00 79.753,25

**Certificazione dei parametri obiettivi per i comuni ai fini dell'accertamento della condizione
di ente strutturalmente deficitario per il triennio 2013-2015**

**UNIONE COMUNI CIRIACESE E BASSO CANAVESE
PROVINCIA DI TORINO**

Approvazione rendiconto dell'esercizio 2015



No

con delibera n. 0 del . . .

Codice Ente
000000000

Parametri da
considerare per
l'individuazione delle
condizioni
strutturalmente
deficitarie

- 1 Valore negativo del risultato contabile di gestione superiore in termini di valore assoluto al 5 per cento rispetto alle entrate correnti (a tali fini al risultato contabile si aggiunge l'avanzo di amministrazione utilizzato per le spese di investimento)
- 2 Volume dei residui attivi di nuova formazione provenienti dalla gestione di competenza e relativi ai titoli I e III, con l'esclusione delle risorse a titolo di fondo sperimentale di riequilibrio di cui all'articolo 2 del decreto legislativo n. 23 del 2011 o di fondo di solidarietà di cui all'articolo 1, comma 380 della legge 24 dicembre 2012 n. 228, superiori al 42 per cento rispetto ai valori di accertamento delle entrate dei medesimi titoli I e III esclusi gli accertamenti delle predette risorse a titolo di fondo sperimentale di riequilibrio o di fondo di solidarietà
- 3 Ammontare dei residui attivi provenienti dalla gestione dei residui attivi e di cui al titolo I e al titolo III superiore al 65 per cento, ad esclusione eventuali residui da risorse a titolo di fondo sperimentale di riequilibrio di cui all'articolo 2 del decreto legislativo n. 23 o di fondo di solidarietà di cui all'articolo 1 comma 380 della legge 24 dicembre 2012 n. 228, rapportata agli accertamenti della gestione di competenza delle entrate dei medesimi titoli I e III ad esclusione degli accertamenti delle predette risorse a titolo di fondo sperimentale di riequilibrio o di fondo di solidarietà
- 4 Volume dei residui passivi complessivi provenienti dal titolo I superiore al 40 per cento degli impegni della medesima spesa corrente
- 5 Esistenza di procedimenti di esecuzione forzata superiore allo 0,5 per cento delle spese correnti anche se non hanno prodotto vincoli a seguito delle disposizioni di cui all'articolo 159 del tuoei
- 6 volume complessivo delle spese di personale a vario titolo rapportato al volume complessivo delle entrate correnti desumibili dai titoli I, II e III superiore al 40 per cento per i comuni inferiori a 5.000 abitanti, superiore al 39 per cento per i comuni da 5.000 a 29.999 abitanti e superiore al 38 per cento per i comuni oltre i 29.999 abitanti; tale valore è calcolato al netto dei contributi regionali nonché di altri enti pubblici finalizzati a finanziare spese di personale per cui il valore di tali contributi va detratto sia al numeratore che al denominatore del parametro
- 7 Consistenza dei debiti di finanziamento non assistiti da contribuzioni superiore al 150 per cento rispetto alle entrate correnti per gli enti che presentano un risultato contabile di gestione positivo e superiore al 120 per cento per gli enti che presentano un risultato contabile di gestione negativo, fermo restando il rispetto del limite di indebitamento di cui all'articolo 204 del tuoei con le modifiche di cui di cui all'art. 8, comma 1 della legge 12 novembre 2011, n. 183, a decorrere dall'1 gennaio 2012
- 8 Consistenza dei debiti fuori bilancio riconosciuti nel corso dell'esercizio superiore all'1 per cento rispetto ai valori di accertamento delle entrate correnti, fermo restando che l'indice si considera negativo ove tale soglia venga superata in tutti gli ultimi tre esercizi finanziari
- 9 Eventuale esistenza al 31 dicembre di anticipazioni di tesoreria non rimborsate superiori al 5 per cento rispetto alle entrate correnti
- 10 Ripiano squilibri in sede di provvedimento di salvaguardia di cui all'art. 193 del tuoei con misure di alienazione di beni patrimoniali e/o avanzo di amministrazione superiore al 5% dei valori della spesa corrente, fermo restando quanto previsto dall'articolo 1, commi 443 e 444 della legge 24 dicembre 2012 n. 228 a decorrere dall'1 gennaio 2013; ove sussistano i presupposti di legge per finanziare il riequilibrio in più esercizi finanziari, viene considerato al numeratore del parametro l'intero importo finanziato con misure di alienazione di beni patrimoniali, oltre che di avanzo di amministrazione, anche se destinato a finanziare lo squilibrio nei successivi esercizi finanziari

Si	<input checked="" type="checkbox"/>
Si	<input checked="" type="checkbox"/>
Si	<input checked="" type="checkbox"/>
Si	<input checked="" type="checkbox"/>
Si	<input checked="" type="checkbox"/>
Si	<input checked="" type="checkbox"/>
Si	<input checked="" type="checkbox"/>
Si	<input checked="" type="checkbox"/>
Si	<input checked="" type="checkbox"/>
Si	<input checked="" type="checkbox"/>

Si attesta che i parametri suindicati sono stati determinati in base alle risultanze amministrativo-contabili dell'ente.

CIRIE'

Data 26.04.2016



Il Responsabile del Servizio Finanziario

Rag. Laura BLESSENT

Allegato 2) a delibera C.U.

n. 13 del 14 GIUG. 2016

V. II Segretario



UNIONE COMUNI CIRIACESE E BASSO CANAVESE

CONTO DEL BILANCIO

ESERCIZIO 2015



UNIONE COMUNI CIRIACESE E BASSO CANAVESE CONTO DEL BILANCIO ESERCIZIO 2015 - GESTIONE DELLE ENTRATE

Titolo Tipologia	Denominazione	Residui Attivi al 01/01/2015 (RS)	Riscossioni in c/Residui (RR)	Riaccertamento Residui (R) (3)	Economie di Entrate di Competenza =A-CP (5)	Residui Attivi da Esercizi Precedenti (EP=RS-RR+R)
		Previsioni Definitive di Competenza (CP)	Riscossioni in c/Competenza (RC)	Accertamenti (A) (4)		Residui Attivi da Esercizio di Competenza (EC=A-RC)
		Previsioni Definitive di Cassa (CS)	Totale Riscossioni (TR=RR+RC)	Maggiori o Minori Entrate di Cassa =TR-CS		Totale Residui Attivi da Riportare (TR=EP+EC)
	Fondo pluriennale vincolato per spese correnti (1)	CP 37.224,28				
	Fondo pluriennale vincolato per spese in conto capitale (1)	CP 0,00				
	Utilizzo avanzo di Amministrazione (2)	CP 33.849,00				

- 1) Indicare l'importo del fondo pluriennale vincolato risultante dal conto del bilancio dell'anno precedente (spesa). Nel primo esercizio di applicazione del titolo primo del decreto legislativo n.118/2011 si indica un importo pari a 0 e, a seguito del riaccertamento straordinario dei residui previsto dall'articolo 3, comma 7, l'importo del fondo pluriennale vincolato determinato in tale occasione.
- 2) Indicare l'importo definitivo dell'utilizzo del risultato di amministrazione.
- 3) Indicare l'ammontare complessivo derivante dal riaccertamento dei residui (comprende l'importo dei crediti definitivamente cancellati in quanto assolutamente inesigibili, l'importo dei crediti cancellati e reimputati agli esercizi in cui l'obbligazione è esigibile effettuata in occasione del riaccertamento straordinario dei residui, l'importo dei crediti di dubbia e difficile esazione cancellati secondo le modalità previste dal principio applicato della contabilità finanziaria 9.2). La voce comprende inoltre le rettifiche in aumento dei residui attivi effettuate a seguito della riscossione di residui attivi cancellati dalle scritture (ad es. in anni precedenti è stato cancellato un residuo attivo in quanto considerato assolutamente inesigibile. In caso di riscossione di tale credito nel corso dell'esercizio cui si riferisce il rendiconto si effettua un riaccertamento dei residui attivi in aumento).
Le rettifiche in aumento sono indicate con il segno "+", le rettifiche in riduzione sono indicate con il segno "-".
- 4) Indicare gli accertamenti imputati contabilmente all'esercizio cui il rendiconto si riferisce al netto dei crediti che, in occasione del riaccertamento ordinario dei residui effettuato ai sensi dell'articolo 3, comma 4, risultassero non esigibili e reimputati agli esercizi in cui le obbligazioni risultano esigibili. Nel primo esercizio di applicazione del titolo primo del D.Lgs.118/2011 la voce comprende i crediti che sono stati oggetto del riaccertamento straordinario dei residui e reimputati all'esercizio.
- 5) Le maggiori entrate sono indicate con il segno "+", le minori entrate sono indicate con il segno "-".



UNIONE COMUNI CIRIACESE E BASSO CANAVESE CONTO DEL BILANCIO ESERCIZIO 2015 - GESTIONE DELLE ENTRATE

Titolo Tipologia	Denominazione	Residui Attivi al 01/01/2015 (RS)	Riscossioni in c/Residui (RR)	Riaccertamento Residui (R) (3)	Economie di Entrate di Competenza =A-CP (5)	Residui Attivi da Esercizi Precedenti (EP=RS-RR+R)
		Previsioni Definitive di Competenza (CP)	Riscossioni in c/Competenza (RC)	Accertamenti (A) (4)		Residui Attivi da Esercizio di Competenza (EC=A-RC)
		Previsioni Definitive di Cassa (CS)	Totale Riscossioni (TR=RR+RC)	Maggiori o Minori Entrate di Cassa =TR-CS		Totale Residui Attivi da Riportare (TR=EP+EC)
Titolo 1 Entrate correnti di natura tributaria, contributiva e perequativa						
10101	Tipologia 101 Imposte, tasse e proventi assimilati	RS CP CS	0,00 0,00 0,00	RR RC TR	0,00 0,00 0,00	R A CS 0,00 0,00 0,00 EP EC TR
10104	Tipologia 104 Compartecipazioni di tributi	RS CP CS	0,00 0,00 0,00	RR RC TR	0,00 0,00 0,00	R A CS 0,00 0,00 0,00 EP EC TR
10301	Tipologia 301 Fondi perequativi da Amministrazioni Centrali	RS CP CS	0,00 0,00 0,00	RR RC TR	0,00 0,00 0,00	R A CS 0,00 0,00 0,00 EP EC TR
10302	Tipologia 302 Fondi perequativi dalla Regione o Provincia autonoma	RS CP CS	0,00 0,00 0,00	RR RC TR	0,00 0,00 0,00	R A CS 0,00 0,00 0,00 EP EC TR
10000	Totale Titolo 1 Entrate correnti di natura tributaria, contributiva e perequativa	RS CP CS	0,00 0,00 0,00	RR RC TR	0,00 0,00 0,00	R A CS 0,00 0,00 0,00 EP EC TR

3) Indicare l'ammontare complessivo derivante dal riaccertamento dei residui (comprende l'importo dei crediti definitivamente cancellati in quanto assolutamente inesigibili, l'importo dei crediti cancellati e reimputati agli esercizi in cui l'obbligazione è esigibile effettuata in occasione del riaccertamento straordinario dei residui, l'importo dei crediti di dubbia e difficile esazione cancellati secondo le modalità previste dal principio applicato della contabilità finanziaria 9.2). La voce comprende inoltre le rettifiche in aumento dei residui attivi effettuate a seguito della riscossione di residui attivi cancellati dalla scrittura (ad es. in anni precedenti è stato cancellato un residuo attivo in quanto considerato assolutamente inesigibile. In caso di riscossione di tale credito nel corso dell'esercizio cui si riferisce il rendiconto si effettua un riaccertamento dei residui attivi in aumento).

4) Indicare gli accertamenti imputati contabilmente all'esercizio cui il rendiconto si riferisce al netto dei crediti che, in occasione del riaccertamento ordinario dei residui effettuato ai sensi dell'articolo 3, comma 4, risultassero non esigibili e reimputati agli esercizi in cui le obbligazioni risultano esigibili. Nel primo esercizio di applicazione del titolo primo del D.Lgs. 118/2011 la voce comprende i crediti che sono stati oggetto del riaccertamento straordinario dei residui e reimputati all'esercizio.

5) Le maggiori entrate sono indicate con il segno "+", le minori entrate sono indicate con il segno "-".

UNIONE COMUNI CIRIAESE E BASSO CANAVESE

CONTO DEL BILANCIO ESERCIZIO 2015 - GESTIONE DELLE ENTRATE

Titolo Tipologia	Denominazione	Residui Attivi al 01/01/2015 (RS)	Riscossioni in c/Residui (RR)	Riaccertamento Residui (R) (3)	Economie di Entrate di Competenza =A-CP (5)	Residui Attivi da Esercizi Precedenti (EP=RS-RR+R)					
		Previsioni Definitive di Competenza (CP)	Riscossioni in c/Competenza (RC)	Accertamenti (A) (4)		Residui Attivi da Esercizio di Competenza (EC=A-RC)					
		Previsioni Definitive di Cassa (CS)	Totale Riscossioni (TR=RR+RC)	Maggiori o Minori Entrate di Cassa =TR-CS		Totale Residui Attivi da Riportare (TR=EP+EC)					
Titolo 2 Trasferimenti correnti											
20101	Tipologia 101 Trasferimenti correnti da Amministrazioni pubbliche	RS	255.699,28	RR	137.482,36	R	0,00	EP	118.216,92		
		CP	1.918.396,00	RC	1.253.076,00	A	1.613.369,84	CP	-305.026,16	EC	360.293,84
		CS	2.174.095,28	TR	1.390.558,36	CS	-783.536,92	TR	478.510,76		
20102	Tipologia 102 Trasferimenti correnti da Famiglie	RS	0,00	RR	0,00	R	0,00	EP	0,00		
		CP	0,00	RC	0,00	A	0,00	CP	0,00	EC	0,00
		CS	0,00	TR	0,00	CS	0,00	TR	0,00		
20103	Tipologia 103 Trasferimenti correnti da Imprese	RS	0,00	RR	0,00	R	0,00	EP	0,00		
		CP	0,00	RC	0,00	A	0,00	CP	0,00	EC	0,00
		CS	0,00	TR	0,00	CS	0,00	TR	0,00		
20104	Tipologia 104 Trasferimenti correnti da Istituzioni Sociali Private	RS	0,00	RR	0,00	R	0,00	EP	0,00		
		CP	0,00	RC	0,00	A	0,00	CP	0,00	EC	0,00
		CS	0,00	TR	0,00	CS	0,00	TR	0,00		
20105	Tipologia 105 Trasferimenti correnti dall'Unione Europea e dal Resto del Mondo	RS	0,00	RR	0,00	R	0,00	EP	0,00		
		CP	0,00	RC	0,00	A	0,00	CP	0,00	EC	0,00
		CS	0,00	TR	0,00	CS	0,00	TR	0,00		
20000	Totale Titolo 2 Trasferimenti correnti	RS	255.699,28	RR	137.482,36	R	0,00	EP	118.216,92		
		CP	1.918.396,00	RC	1.253.076,00	A	1.613.369,84	CP	-305.026,16	EC	360.293,84
		CS	2.174.095,28	TR	1.390.558,36	CS	-783.536,92	TR	478.510,76		

3) Indicare l'ammontare complessivo derivante dal riaccertamento dei residui (comprende l'importo dei crediti definitivamente cancellati in quanto assolutamente inesigibili, l'importo dei crediti cancellati e reimputati agli esercizi in cui l'obbligazione è esigibile effettuata in occasione del riaccertamento straordinario dei residui, l'importo dei crediti di dubbia e difficile esazione cancellati secondo le modalità previste dal principio applicato della contabilità finanziaria 9.2). La voce comprende inoltre le rettifiche in aumento dei residui attivi effettuate a seguito della riscossione di residui attivi cancellati dalle scritture (ad es. in anni precedenti è stato cancellato un residuo attivo in quanto considerato assolutamente inesigibile. In caso di riscossione di tale credito nel corso dell'esercizio cui si riferisce il rendiconto si effettua un riaccertamento dei residui attivi in aumento).

4) Le rettifiche in aumento sono indicate con il segno "+", le rettifiche in riduzione sono indicate con il segno "-".

Indicare gli accertamenti imputati contabilmente all'esercizio cui il rendiconto si riferisce al netto dei crediti che, in occasione del riaccertamento ordinario dei residui effettuato ai sensi dell'articolo 3, comma 4, risultassero non esigibili e reimputati agli esercizi in cui le obbligazioni risultano esigibili. Nel primo esercizio di applicazione del titolo primo del D.Lgs. 118/2011 la voce comprende i crediti che sono stati oggetto del riaccertamento straordinario dei residui e reimputati all'esercizio.

5) Le maggiori entrate sono indicate con il segno "+", le minori entrate sono indicate con il segno "-".



UNIONE COMUNI CIRIACESE E BASSO CANAVESE CONTO DEL BILANCIO ESERCIZIO 2015 - GESTIONE DELLE ENTRATE

Titolo Tipologia	Denominazione	Residui Attivi al 01/01/2015 (RS)	Riscossioni in c/Residui (RR)	Riaccertamento Residui (R) (3)	Residui Attivi da Esercizi Precedenti (EP=RS-RR+R)						
		Previsioni Definitive di Competenza (CP)	Riscossioni in c/Competenza (RC)	Economie di Entrate di Competenza =A-CP (5)	Residui Attivi da Esercizio di Competenza (EC=A-RC)						
		Previsioni Definitive di Cassa (CS)	Totale Riscossioni (TR=RR+RC)	Maggiori o Minori Entrate di Cassa =TR-CS	Totale Residui Attivi da Riportare (TR=EP+EC)						
Titolo 3 Entrate extratributarie											
30100	Tipologia 100 Vendita di beni e servizi e proventi derivanti dalla gestione dei beni	RS	0,00	RR	0,00	R	0,00	CP	0,00	EP	0,00
		CP	5.000,00	RC	2.949,31	A	2.949,31			EC	0,00
		CS	5.000,00	TR	2.949,31	CS	-2.050,69			TR	0,00
30200	Tipologia 200 Proventi derivanti dall'attività di controllo e repressione delle irregolarità e degli illeciti	RS	10.000,00	RR	0,00	R	0,00	CP	0,00	EP	10.000,00
		CP	0,00	RC	0,00	A	0,00			EC	0,00
		CS	10.000,00	TR	0,00	CS	-10.000,00			TR	10.000,00
30300	Tipologia 300 Interessi attivi	RS	0,00	RR	0,00	R	0,00	CP	0,00	EP	0,00
		CP	500,00	RC	59,09	A	59,09			EC	0,00
		CS	500,00	TR	59,09	CS	-440,91			TR	0,00
30400	Tipologia 400 Altre entrate da redditi da capitale	RS	0,00	RR	0,00	R	0,00	CP	0,00	EP	0,00
		CP	0,00	RC	0,00	A	0,00			EC	0,00
		CS	0,00	TR	0,00	CS	0,00			TR	0,00
30500	Tipologia 500 Rimborsi e altre entrate correnti	RS	0,00	RR	0,00	R	0,00	CP	0,00	EP	0,00
		CP	1.000,00	RC	0,00	A	0,00			EC	0,00
		CS	1.000,00	TR	0,00	CS	-1.000,00			TR	0,00
30000	Totale Titolo 3 Entrate extratributarie	RS	10.000,00	RR	0,00	R	0,00	CP	0,00	EP	10.000,00
		CP	6.500,00	RC	3.008,40	A	3.008,40			EC	0,00
		CS	16.500,00	TR	3.008,40	CS	-13.491,60			TR	10.000,00

3) Indicare l'ammontare complessivo derivante dal riaccertamento dei residui (comprende l'importo dei crediti definitivamente cancellati in quanto assolutamente inesigibili, l'importo dei crediti cancellati e reimputati agli esercizi in cui l'obbligazione è esigibile effettuata in occasione del riaccertamento straordinario dei residui. L'importo dei crediti di dubbia e difficile esazione cancellati secondo le modalità previste dal principio applicato della contabilità finanziaria 9.2). La voce comprende inoltre le rettifiche in aumento dei residui attivi effettuate a seguito della riscossione di residui attivi cancellati dalle scritture (ad es. in anni precedenti è stato cancellato un residuo attivo in quanto considerato assolutamente inesigibile. In caso di riscossione di tale credito nel corso dell'esercizio cui si riferisce il rendiconto si effettua un riaccertamento dei residui attivi in aumento).

4) Le rettifiche in aumento sono indicate con il segno "+", le rettifiche in riduzione sono indicate con il segno "-".
Indicare gli accertamenti imputati contabilmente all'esercizio cui il rendiconto si riferisce al netto dei crediti che, in occasione del riaccertamento ordinario dei residui effettuato ai sensi dell'articolo 3, comma 4, risultassero non esigibili e reimputati agli esercizi in cui le obbligazioni risultano esigibili. Nel primo esercizio di applicazione del titolo primo del D.Lgs. 118/2011 la voce comprende i crediti che sono stati oggetto del riaccertamento straordinario dei residui e reimputati all'esercizio.

5) Le maggiori entrate sono indicate con il segno "+", le minori entrate sono indicate con il segno "-".

UNIONE COMUNI CIRIACESE E BASSO CANAVESE CONTO DEL BILANCIO ESERCIZIO 2015 - GESTIONE DELLE ENTRATE

Titolo Tipologia	Denominazione	Residui Attivi al 01/01/2015 (RS)	Riscossioni in c/Residui (RR)	Riaccertamento Residui (R) (3)	Residui Attivi da Esercizi Precedenti (EP=RS-RR+R)	
		Previsioni Definitive di Competenza (CP)	Riscossioni in c/Competenza (RC)	Economie di Entrate di Competenza =A-CP (5)	Residui Attivi da Esercizio di Competenza (EC=A-RC)	
		Previsioni Definitive di Cassa (CS)	Totale Riscossioni (TR=RR+RC)	Maggiori o Minori Entrate di Cassa =TR-CS	Totale Residui Attivi da Riportare (TR=EP+EC)	
Titolo 4 Entrate in conto capitale						
40100	Tipologia 100 Tributi in conto capitale	RS CP CS	0,00 RR 0,00 RC 0,00 TR	0,00 R 0,00 A 0,00 CS	0,00 CP	EP EC TR
40200	Tipologia 200 Contributi agli investimenti	RS CP CS	0,00 RR 57.811,00 RC 57.811,00 TR	0,00 R 0,00 A 0,00 CS	0,00 CP	EP EC TR
40300	Tipologia 300 Altri trasferimenti in conto capitale	RS CP CS	0,00 RR 0,00 RC 0,00 TR	0,00 R 0,00 A 0,00 CS	0,00 CP	EP EC TR
40400	Tipologia 400 Entrate da alienazione di beni materiali e immateriali	RS CP CS	0,00 RR 0,00 RC 0,00 TR	0,00 R 0,00 A 0,00 CS	0,00 CP	EP EC TR
40500	Tipologia 500 Altre entrate in conto capitale	RS CP CS	0,00 RR 0,00 RC 0,00 TR	0,00 R 0,00 A 0,00 CS	0,00 CP	EP EC TR
40000	Totale Titolo 4 Entrate in conto capitale	RS CP CS	0,00 RR 57.811,00 RC 57.811,00 TR	0,00 R 0,00 A 0,00 CS	0,00 CP	EP EC TR

3) Indicare l'ammontare complessivo derivante dal riaccertamento dei residui (comprende l'importo dei crediti definitivamente cancellati in quanto assolutamente inesigibili, l'importo dei crediti cancellati e reimputati agli esercizi in cui l'obbligazione è esigibile effettuata in occasione del riaccertamento straordinario dei residui, l'importo dei crediti di dubbia e difficile esazione cancellati secondo le modalità previste dal principio applicato della contabilità finanziaria 9.2). La voce comprende inoltre le rettifiche in aumento dei residui attivi effettuate a seguito della riscossione di residui attivi cancellati dalle scritture (ad es. in anni precedenti è stato cancellato un residuo attivo in quanto considerato assolutamente inesigibile. In caso di riscossione di tale credito nel corso dell'esercizio cui si riferisce il rendiconto si effettua un riaccertamento dei residui attivi in aumento).

4) Indicare gli accertamenti imputati contabilmente all'esercizio cui il rendiconto si riferisce al netto dei crediti che, in occasione del riaccertamento ordinario dei residui effettuato ai sensi dell'articolo 3, comma 4, risultassero non esigibili e reimputati agli esercizi in cui le obbligazioni risultano esigibili. Nel primo esercizio di applicazione del titolo primo del D.Lgs. 118/2011 la voce comprende i crediti che sono stati oggetto del riaccertamento straordinario dei residui e reimputati all'esercizio.

5) Le maggiori entrate sono indicate con il segno "+", le minori entrate sono indicate con il segno "-".



UNIONE COMUNI CIRIACESE E BASSO CANAVESE CONTO DEL BILANCIO ESERCIZIO 2015 - GESTIONE DELLE ENTRATE

Titolo Tipologia	Denominazione	Residui Attivi al 01/01/2015 (RS)	Riscossioni in c/Residui (RR)	Riaccertamento Residui (R) (3)	Economie di Entrate di Competenza =A-CP (5)	Residui Attivi da Esercizi Precedenti (EP=RS-RR+R)
		Previsioni Definitive di Competenza (CP)	Riscossioni in c/Competenza (RC)	Accertamenti (A) (4)		Residui Attivi da Esercizio di Competenza (EC=A-RC)
		Previsioni Definitive di Cassa (CS)	Totale Riscossioni (TR=RR+RC)	Maggiori o Minori Entrate di Cassa =TR-CS		Totale Residui Attivi da Riportare (TR=EP+EC)
Titolo 5 Entrate da riduzione di attività finanziarie						
50100	Tipologia 100 Alienazione di attività finanziarie	RS CP CS	0,00 RR 0,00 RC 0,00 TR	0,00 R 0,00 A 0,00 CS	0,00 CP 0,00 TR	EP EC TR
50200	Tipologia 200 Riscossione crediti di breve termine	RS CP CS	0,00 RR 0,00 RC 0,00 TR	0,00 R 0,00 A 0,00 CS	0,00 CP 0,00 TR	EP EC TR
50300	Tipologia 300 Riscossione crediti di medio-lungo termine	RS CP CS	0,00 RR 0,00 RC 0,00 TR	0,00 R 0,00 A 0,00 CS	0,00 CP 0,00 TR	EP EC TR
50400	Tipologia 400 Altre entrate per riduzione di attività finanziarie	RS CP CS	0,00 RR 0,00 RC 0,00 TR	0,00 R 0,00 A 0,00 CS	0,00 CP 0,00 TR	EP EC TR
50000	Totale Titolo 5 Entrate da riduzione di attività finanziarie	RS CP CS	0,00 RR 0,00 RC 0,00 TR	0,00 R 0,00 A 0,00 CS	0,00 CP 0,00 TR	EP EC TR

3) Indicare l'ammontare complessivo derivante dal riaccertamento dei residui (comprende l'importo dei crediti definitivamente cancellati in quanto assolutamente inesigibili, l'importo dei crediti cancellati e reimputati agli esercizi in cui l'obbligazione è esigibile effettuata in occasione del riaccertamento straordinario dei residui, l'importo dei crediti di dubbia e difficile esazione cancellati secondo le modalità previste dal principio applicato della contabilità finanziaria 9.2). La voce comprende inoltre le rettifiche in aumento dei residui attivi effettuate a seguito della riscossione di residui attivi cancellati dalle scritture (ad es. in anni precedenti è stato cancellato un residuo attivo in quanto considerato assolutamente inesigibile. In caso di riscossione di tale credito nel corso dell'esercizio cui si riferisce il rendiconto si effettua un riaccertamento dei residui attivi in aumento).

4) Indicare gli accertamenti imputati contabilmente all'esercizio cui il rendiconto si riferisce al netto dei crediti che, in occasione del riaccertamento ordinario dei residui effettuato ai sensi dell'articolo 3, comma 4, risultassero non esigibili e reimputati agli esercizi in cui le obbligazioni risultano esigibili. Nel primo esercizio di applicazione del titolo primo del D.Lgs. 118/2011 la voce comprende i crediti che sono stati oggetto del riaccertamento straordinario dei residui e reimputati all'esercizio.

5) Le maggiori entrate sono indicate con il segno "+", le minori entrate sono indicate con il segno "-".

UNIONE COMUNI CIRIACESE E BASSO CANAVESE CONTO DEL BILANCIO ESERCIZIO 2015 - GESTIONE DELLE ENTRATE

Titolo Tipologia	Denominazione	Residui Attivi al 01/01/2015 (RS)	Riscossioni in c/Residui (RR)	Riaccertamento Residui (R) (3)	Economie di Entrate di Competenza =A-CP (5)	Residui Attivi da Esercizi Precedenti (EP=RS-RR+R)
		Previsioni Definitive di Competenza (CP)	Riscossioni in c/Competenza (RC)	Accertamenti (A) (4)		Residui Attivi da Esercizio di Competenza (EC=A-RC)
		Previsioni Definitive di Cassa (CS)	Totale Riscossioni (TR=RR+RC)	Maggiori o Minori Entrate di Cassa =TR-CS		Totale Residui Attivi da Riportare (TR=EP+EC)
Titolo 6 Accensione Prestiti						
60100	Tipologia 100 Emissione di titoli obbligazionari	RS CP CS	0,00 0,00 0,00	R A CS	0,00 0,00 0,00	EP EC TR
60200	Tipologia 200 Accensione prestiti a breve termine	RS CP CS	0,00 0,00 0,00	R A CS	0,00 0,00 0,00	EP EC TR
60300	Tipologia 300 Accensione mutui e altri finanziamenti a medio lungo termine	RS CP CS	2.000.000,00 932.458,00 2.000.000,00	RR RC TR	0,00 138.088,27 138.088,27	R A CS
60400	Tipologia 400 Altre forme di indebitamento	RS CP CS	0,00 0,00 0,00	RR RC TR	0,00 0,00 0,00	R A CS
60000	Totale Titolo 6 Accensione Prestiti	RS CP CS	2.000.000,00 932.458,00 2.000.000,00	RR RC TR	0,00 138.088,27 138.088,27	R A CS

3) Indicare l'ammontare complessivo derivante dal riaccertamento dei residui (comprende l'importo dei crediti definitivamente cancellati in quanto assolutamente inesigibili, l'importo dei crediti cancellati e reimputati agli esercizi in cui l'obbligazione è esigibile effettuata in occasione del riaccertamento straordinario dei residui, l'importo dei crediti di dubbia e difficile esazione cancellati secondo le modalità previste dal principio applicato della contabilità finanziaria 9.2). La voce comprende inoltre le rettifiche in aumento dei residui attivi effettuate a seguito della riscossione di residui attivi cancellati dalle scritture (ad es. in anni precedenti è stato cancellato un residuo attivo in quanto considerato assolutamente inesigibile. In caso di riscossione di tale credito nel corso dell'esercizio cui si riferisce il rendiconto si effettua un riaccertamento dei residui attivi in aumento).

4) Le rettifiche in aumento sono indicate con il segno "+", le rettifiche in riduzione sono indicate con il segno "-".
Indicare gli accertamenti imputati contabilmente all'esercizio cui il rendiconto si riferisce al netto dei crediti che, in occasione del riaccertamento ordinario dei residui effettuato ai sensi dell'articolo 3, comma 4, risultassero non esigibili e reimputati agli esercizi in cui le obbligazioni risultano esigibili. Nel primo esercizio di applicazione del titolo primo del D.Lgs. 118/2011 la voce comprende i crediti che sono stati oggetto del riaccertamento straordinario dei residui e reimputati all'esercizio.

5) Le maggiori entrate sono indicate con il segno "+", le minori entrate sono indicate con il segno "-".



UNIONE COMUNI CIRIACESE E BASSO CANAVESE CONTO DEL BILANCIO ESERCIZIO 2015 - GESTIONE DELLE ENTRATE

Titolo Tipologia	Denominazione	Residui Attivi al 01/01/2015 (RS)	Riscossioni In c/Residui (RR)	Riaccertamento Residui (R) (3)	Economie di Entrate di Competenza =A-CP (5)	Residui Attivi da Esercizi Precedenti (EP=RS-RR+R)
		Previsioni Definitive di Competenza (CP)	Riscossioni in c/Competenza (RC)	Accertamenti (A) (4)		Residui Attivi da Esercizio di Competenza (EC=A-RC)
		Previsioni Definitive di Cassa (CS)	Totale Riscossioni (TR=RR+RC)	Maggiori o Minori Entrate di Cassa =TR-CS		Totale Residui Attivi da Riportare (TR=EP+EC)
Titolo 7 Anticipazioni da istituto tesoriere/cassiere						
70100	Tipologia 100 Anticipazioni da istituto tesoriere/cassiere	RS CP CS	0,00 RR 0,00 RC 0,00 TR	0,00 R 0,00 A 0,00 CS	CP 0,00	EP EC TR
70000	Totale Titolo 7 Anticipazioni da istituto tesoriere/cassiere	RS CP CS	0,00 RR 0,00 RC 0,00 TR	0,00 R 0,00 A 0,00 CS	CP 0,00	EP EC TR

3) Indicare l'ammontare complessivo derivante dal riaccertamento dei residui (comprende l'importo dei crediti definitivamente cancellati in quanto assolutamente inesigibili, l'importo dei crediti cancellati e reimputati agli esercizi in cui l'obbligazione è esigibile effettuata in occasione del riaccertamento straordinario dei residui, l'importo dei crediti di dubbia e difficile esazione cancellati secondo le modalità previste dal principio applicato della contabilità finanziaria 9.2). La voce comprende inoltre le rettifiche in aumento dei residui attivi effettuate a seguito della riscossione di residui attivi cancellati dalle scritture (ad es. in anni precedenti è stato cancellato un residuo attivo in quanto considerato assolutamente inesigibile. In caso di riscossione di tale credito nel corso dell'esercizio cui si riferisce il rendiconto si effettua un riaccertamento dei residui attivi in aumento).

4) Le rettifiche in aumento sono indicate con il segno "+", le rettifiche in riduzione sono indicate con il segno "-".
Indicare gli accertamenti imputati contabilmente all'esercizio cui il rendiconto si riferisce al netto dei crediti che, in occasione del riaccertamento ordinario dei residui effettuato al sensi dell'articolo 3, comma 4, risultassero non esigibili e reimputati agli esercizi in cui le obbligazioni risultano esigibili. Nel primo esercizio di applicazione del titolo primo del D.Lgs.118/2011 la voce comprende i crediti che sono stati oggetto del riaccertamento straordinario dei residui e reimputati all'esercizio.

5) Le maggiori entrate sono indicate con il segno "+", le minori entrate sono indicate con il segno "-".

UNIONE COMUNI CIRIACESE E BASSO CANAVESE CONTO DEL BILANCIO ESERCIZIO 2015 - GESTIONE DELLE ENTRATE

Titolo Tipologia	Denominazione	Residui Attivi al 01/01/2015 (RS)	Riscossioni in c/Residui (RR)	Riaccertamento Residui (R) (3)	Economie di Entrate di Competenza =A-CP (5)	Residui Attivi da Esercizi Precedenti (EP=RS-RR+R)					
		Previsioni Definitive di Competenza (CP)	Riscossioni in c/Competenza (RC)	Accertamenti (A) (4)		Residui Attivi da Esercizio di Competenza (EC=A-RC)					
		Previsioni Definitive di Cassa (CS)	Totale Riscossioni (TR=RR+RC)	Maggiori o Minori Entrate di Cassa =TR-CS		Totale Residui Attivi da Riportare (TR=EP+EC)					
Titolo 9 Entrate per conto terzi e partite di giro											
90100	Tipologia 100 Entrate per partite di giro	RS	2.403,77	RR	0,00	R	0,00	EP	2.403,77		
		CP	153.000,00	RC	10.598,62	A	10.598,62	CP	-142.401,38	EC	0,00
		CS	155.403,77	TR	10.598,62	CS	-144.805,15	TR	2.403,77		
90200	Tipologia 200 Entrate per conto terzi	RS	0,00	RR	0,00	R	0,00	EP	0,00		
		CP	152.000,00	RC	19.497,78	A	19.497,78	CP	-132.502,22	EC	0,00
		CS	152.000,00	TR	19.497,78	CS	-132.502,22	TR	0,00		
90000	Totale Titolo 9 Entrate per conto terzi e partite di giro	RS	2.403,77	RR	0,00	R	0,00	EP	2.403,77		
		CP	305.000,00	RC	30.096,40	A	30.096,40	CP	-274.903,60	EC	0,00
		CS	307.403,77	TR	30.096,40	CS	-277.307,37	TR	2.403,77		
	Totale Titoli	RS	2.268.103,05	RR	137.482,36	R	-2.000.000,00	EP	130.620,69		
		CP	3.220.165,00	RC	1.424.269,07	A	2.578.932,55	CP	-641.232,45	EC	1.154.663,48
		CS	4.555.810,05	TR	1.561.751,43	CS	-2.994.058,62	TR	1.285.284,17		
	Totale Generale delle Entrate	RS	2.268.103,05	RR	137.482,36	R	-2.000.000,00	EP	130.620,69		
		CP	3.291.238,28	RC	1.424.269,07	A	2.578.932,55	CP	-712.305,73	EC	1.154.663,48
		CS	4.728.931,59	TR	1.561.751,43	CS	-3.167.180,16	TR	1.285.284,17		

3) Indicare l'ammontare complessivo derivante dal riaccertamento dei residui (comprende l'importo dei crediti definitivamente cancellati in quanto assolutamente inesigibili, l'importo dei crediti cancellati e reimputati agli esercizi in cui l'obbligazione è esigibile effettuata in occasione del riaccertamento straordinario dei residui, l'importo dei crediti di dubbia e difficile esazione cancellati secondo le modalità previste dal principio applicato della contabilità finanziaria 9.2). La voce comprende inoltre le rettifiche in aumento dei residui attivi effettuate a seguito dell'esercizio cui si riferisce il rendiconto si riferisce al netto dei crediti che, in occasione del riaccertamento ordinario dei residui effettuato al sensi dell'articolo 3, comma 4, risultassero non esigibili e assolutamente inesigibili. In caso di riscossione di tale credito nel corso dell'esercizio cui si riferisce il rendiconto si riferisce al netto dei crediti che, in occasione del riaccertamento straordinario dei residui effettuato al sensi dell'articolo 3, comma 4, risultassero non esigibili e assolutamente inesigibili. Le rettifiche in aumento sono indicate con il segno "+", le rettifiche in riduzione sono indicate con il segno "-".

4) Indicare gli accertamenti imputati contabilmente all'esercizio cui il rendiconto si riferisce al netto dei crediti che, in occasione del riaccertamento ordinario dei residui effettuato al sensi dell'articolo 3, comma 4, risultassero non esigibili e reimpunti agli esercizi in cui le obbligazioni risultano esigibili. Nel primo esercizio di applicazione del titolo primo del D.Lgs. 118/2011 la voce comprende i crediti che sono stati oggetto del riaccertamento straordinario dei residui e reimpunti all'esercizio.

5) Le maggiori entrate sono indicate con il segno "+", le minori entrate sono indicate con il segno "-".



UNIONE COMUNI CIRIAESE E BASSO CANAVESE **CONTO DEL BILANCIO ESERCIZIO 2015 - RIEPILOGO GENERALE DELLE ENTRATE**

Titolo	Denominazione	Residui Attivi al 01/01/2015 (RS)		Riscossioni in c/Residui (RR)		Riaccertamento Residui (R) (3)		Economie di Entrate di Competenza =A-CP (5)		Residui Attivi da Esercizi Precedenti (EP=RS-RR+R)	
		Previsioni Definitive di Competenza (CP)		Riscossioni in c/Competenza (RC)		Accertamenti (A) (4)				Residui Attivi da Esercizio di Competenza (EC=A-RC)	
		Previsioni Definitive di Cassa (CS)		Totale Riscossioni (TR=RR+RC)		Maggiori o Minori Entrate di Cassa =TR-CS				Totale Residui Attivi da Riportare (TR=EP+EC)	
	Fondo pluriennale vincolato per spese correnti (1)	CP	37.224,28								
	Fondo pluriennale vincolato per spese in conto capitale (1)	CP	0,00								
	Utilizzo avanzo di Amministrazione (2)	CP	33.849,00								
Titolo1	Entrate correnti di natura tributaria, contributiva e perequativa	RS CP CS	0,00 0,00 0,00	RR RC TR	0,00 0,00 0,00	R A CS	0,00 0,00 0,00	OP	0,00	EP EC TR	0,00 0,00 0,00
Titolo2	Trasferimenti correnti	RS CP CS	255.699,28 1.918.396,00 2.174.095,28	RR RC TR	137.482,36 1.253.076,00 1.390.558,36	R A CS	0,00 1.613.369,84 -783.536,92	CP	-305.026,16	EP EC TR	118.216,92 360.293,84 478.510,76
Titolo3	Entrate extra tributarie	RS CP CS	10.000,00 6.500,00 16.500,00	RR RC TR	0,00 3.008,40 3.008,40	R A CS	0,00 3.008,40 -13.491,60	CP	-3.491,60	EP EC TR	10.000,00 0,00 10.000,00
Titolo4	Entrate in conto capitale	RS CP CS	0,00 57.811,00 57.811,00	RR RC TR	0,00 0,00 0,00	R A CS	0,00 0,00 -57.811,00	CP	-57.811,00	EP EC TR	0,00 0,00 0,00
Titolo5	Entrate da riduzione di attività finanziarie	RS CP CS	0,00 0,00 0,00	RR RC TR	0,00 0,00 0,00	R A CS	0,00 0,00 0,00	CP	0,00	EP EC TR	0,00 0,00 0,00
Titolo6	Accensione Prestiti	RS CP CS	2.000.000,00 932.458,00 2.000.000,00	RR RC TR	0,00 138.088,27 138.088,27	R A CS	0,00 932.457,91 -1.861.911,73	CP	-0,09	EP EC TR	0,00 794.369,64 794.369,64
Titolo7	Anticipazioni da istituto tesoriere/cassiere	RS CP CS	0,00 0,00 0,00	RR RC TR	0,00 0,00 0,00	R A CS	0,00 0,00 0,00	CP	0,00	EP EC TR	0,00 0,00 0,00

UNIONE COMUNI CIRIAESE E BASSO CANAVESE **CONTO DEL BILANCIO ESERCIZIO 2015 - RIEPILOGO GENERALE DELLE ENTRATE**

Titolo	Denominazione	Residui Attivi al 01/01/2015 (RS)	Riscossioni In c/Residui (RR)	Riaccertamento Residui (R) (3)	Economie di Entrate di Competenza =A-CP (5)	Residui Attivi da Esercizi Precedenti (EP=RS-RR+R)					
		Previsioni Definitive di Competenza (CP)	Riscossioni In c/Competenza (RC)	Accertamenti (A) (4)		Residui Attivi da Esercizio di Competenza (EC=A-RC)					
		Previsioni Definitive di Cassa (CS)	Totale Riscossioni (TR=RR+RC)	Maggiori o Minori Entrate di Cassa =TR-CS		Totale Residui Attivi da Riportare (TR=EP+EC)					
Titolo9	Entrate per conto terzi e partite di giro	RS	2.403,77	RR	0,00	R	0,00	EP	2.403,77		
		CP	305.000,00	RC	30.096,40	A	30.096,40	CP	-274.903,60	EC	0,00
		CS	307.403,77	TR	30.096,40	CS	-277.307,37	TR	2.403,77		
	Totale Titoli	RS	2.268.103,05	RR	137.482,36	R	-2.000.000,00	EP	130.620,69		
		CP	3.220.165,00	RC	1.424.269,07	A	2.578.932,55	CP	-641.232,45	EC	1.154.663,48
		CS	4.555.810,05	TR	1.561.751,43	CS	-2.994.058,62	TR	1.285.284,17		
	Totale Generale delle Entrate	RS	2.268.103,05	RR	137.482,36	R	-2.000.000,00	EP	130.620,69		
		CP	3.291.238,28	RC	1.424.269,07	A	2.578.932,55	CP	-712.305,73	EC	1.154.663,48
		CS	4.728.931,59	TR	1.561.751,43	CS	-3.167.180,16	TR	1.285.284,17		

3) Indicare l'ammontare complessivo derivante dal riaccertamento dei residui (comprende l'importo dei crediti definitivamente cancellati in quanto assolutamente inesigibili, l'importo dei crediti cancellati e reimputati agli esercizi in cui l'obbligazione è esigibile effettuata in occasione del riaccertamento straordinario dei residui, l'importo dei crediti di dubbia e difficile esazione cancellati secondo le modalità previste dal principio applicato della contabilità finanziaria 9.2). La voce comprende inoltre le rettifiche in aumento dei residui attivi effettuate a seguito della riscossione di residui attivi cancellati dalle scritture (ad es. in anni precedenti è stato cancellato un residuo attivo in quanto considerato assolutamente inesigibile. In caso di riscossione di tale credito nel corso dell'esercizio cui si riferisce il rendiconto si effettua un riaccertamento dei residui attivi in aumento).

Le rettifiche in aumento sono indicate con il segno "+", le rettifiche in riduzione sono indicate con il segno "-".

4) Indicare gli accertamenti imputati contabilmente all'esercizio cui il rendiconto si riferisce al netto dei crediti che, in occasione del riaccertamento ordinario dei residui effettuato ai sensi dell'articolo 3, comma 4, risultassero non esigibili e reimputati agli esercizi in cui le obbligazioni risultano esigibili. Nel primo esercizio di applicazione del titolo primo del D.Lgs. 118/2011 la voce comprende i crediti che sono stati oggetto del riaccertamento straordinario dei residui e reimputati all'esercizio.

5) Le maggiori entrate sono indicate con il segno "+", le minori entrate sono indicate con il segno "-".

UNIONE COMUNI CIRIACESE E BASSO CANAVESE

PROSPETTO DELLE ENTRATE DI BILANCIO PER TITOLI, TIPOLOGIE E CATEGORIE - ESERCIZIO

ACCERTAMENTI

Titolo Tipologia Categoria	Denominazione	Totale	di cui entrate non ricorrenti
Titolo 1 Entrate correnti di natura tributaria, contributiva e perequativa			
1010100	Tipologia 101: Imposte, tasse e proventi assimilati	0,00	0,00
1010103	Imposta sostitutiva dell'IRPEF e dell'imposta di registro e di bollo sulle locazioni di immobili per finalità abitative (cedolare secca)	0,00	0,00
1010106	Imposta municipale propria	0,00	0,00
1010108	Imposta comunale sugli immobili (ICI)	0,00	0,00
1010116	Addizionale comunale IRPEF	0,00	0,00
1010117	Addizionale regionale IRPEF non sanità	0,00	0,00
1010120	Imposta regionale sulle attività produttive (IRAP) non Sanità	0,00	0,00
1010123	Imposta sulle assicurazioni	0,00	0,00
1010128	Accisa sulla benzina per autotrazione - non sanità	0,00	0,00
1010129	Accisa sul gasolio	0,00	0,00
1010130	Imposta sul gas naturale	0,00	0,00
1010131	Imposta regionale sulla benzina per autotrazione	0,00	0,00
1010134	Imposta di bollo	0,00	0,00
1010139	Imposta sulle assicurazioni RC auto	0,00	0,00
1010140	Imposta di iscrizione al pubblico registro automobilistico (PRA)	0,00	0,00
1010141	Imposta di soggiorno	0,00	0,00
1010142	Imposta regionale sulle concessioni statali sui beni del demanio marittimo	0,00	0,00
1010143	Imposta regionale sulle concessioni statali sui beni del patrimonio indisponibile	0,00	0,00
1010144	Imposta regionale per le emissioni sonore degli aeromobili	0,00	0,00
1010146	Tassa regionale per il diritto allo studio universitario	0,00	0,00
1010147	Tassa sulla concessione per la caccia e per la pesca	0,00	0,00
1010148	Tasse sulle concessioni regionali	0,00	0,00
1010149	Tasse sulle concessioni comunali	0,00	0,00
1010150	Tassa di circolazione dei veicoli a motore (tassa automobilistica)	0,00	0,00
1010151	Tassa smaltimento rifiuti solidi urbani	0,00	0,00
1010152	Tassa occupazione spazi e aree pubbliche	0,00	0,00
1010153	Imposta comunale sulla pubblicità e diritto sulle pubbliche affissioni	0,00	0,00
1010154	Imposta municipale secondaria	0,00	0,00
1010155	Tassa di abilitazione all'esercizio professionale	0,00	0,00
1010156	Tassa sulle emissioni di anidride solforosa	0,00	0,00
1010159	Tributo speciale per il deposito in discarica dei rifiuti solidi	0,00	0,00
1010160	Tributo per l'esercizio delle funzioni di tutela, protezione e igiene dell'ambiente	0,00	0,00
1010161	Tributo comunale sui rifiuti e sui servizi	0,00	0,00
1010164	Diritti mattatoi	0,00	0,00
1010165	Diritti degli Enti provinciali turismo	0,00	0,00
1010168	Addizionale regionale sui canoni per le utenze di acque pubbliche	0,00	0,00
1010170	Proventi dei Casinò	0,00	0,00
1010174	Imposte sulle successioni e donazioni	0,00	0,00
1010176	Tassa sui servizi comunali (TASI)	0,00	0,00
1010195	Altre ritenute n.a.c.	0,00	0,00
1010198	Altre entrate su lotto, lotterie e altre attività di gioco n.a.c.	0,00	0,00
1010197	Altre accise n.a.c.	0,00	0,00
1010198	Altre imposte sostitutive n.a.c.	0,00	0,00
1010199	Altre imposte, tasse e proventi assimilati n.a.c.	0,00	0,00
1010400	Tipologia 104: Compartecipazioni di tributi	0,00	0,00
1010401	Compartecipazione IVA a Regioni - non Sanità	0,00	0,00
1010402	Addizionale regionale alla compartecipazione IVA	0,00	0,00
1010403	Compartecipazione al bollo auto	0,00	0,00
1010404	Compartecipazione al gasolio	0,00	0,00
1010405	Compartecipazione IVA ai Comuni	0,00	0,00
1010406	Compartecipazione IRPEF ai Comuni	0,00	0,00
1010407	Compartecipazione IRPEF alle Province	0,00	0,00
1010408	Tributo provinciale deposito in discarica dei rifiuti solidi	0,00	0,00
1010409	Compartecipazioni accise benzina e gasolio destinate ad alimentare il Fondo Nazionale Trasporti di cui all'art.16 bis del DL 95/2012	0,00	0,00
1010497	Altre compartecipazioni di imposte a Regioni non destinati al finanziamento della spesa sanitaria	0,00	0,00
1010498	Altre compartecipazioni alle province n.a.c.	0,00	0,00
1010499	Altre compartecipazioni ai comuni n.a.c.	0,00	0,00

UNIONE COMUNI CIRIACESE E BASSO CANAVESE**PROSPETTO DELLE ENTRATE DI BILANCIO PER TITOLI, TIPOLOGIE E CATEGORIE - ESERCIZIO****ACCERTAMENTI**

Titolo Tipologia Categoria	Denominazione	Totale	di cui entrate non ricorrenti
1030100	Tipologia 301: Fondi perequativi da Amministrazioni Centrali	0,00	0,00
1030101	Fondi perequativi dallo Stato	0,00	0,00
1030102	Fondo perequativo dallo Stato - Sanità	0,00	0,00
1030200	Tipologia 302: Fondi perequativi dalla Regione o Provincia autonoma	0,00	0,00
1030201	Fondi perequativi dalla Regione o Provincia autonoma	0,00	0,00
1000000	Totale Titolo 1	0,00	0,00

UNIONE COMUNI CIRIACESE E BASSO CANAVESE
PROSPETTO DELLE ENTRATE DI BILANCIO PER TITOLI, TIPOLOGIE E CATEGORIE - ESERCIZIO



ACCERTAMENTI

Titolo Tipologia Categoria	Denominazione	Totale	di cui entrate non ricorrenti
Titolo 2 Trasferimenti correnti			
2010100	Tipologia 101: Trasferimenti correnti da Amministrazioni pubbliche	1.613.369,84	7.320,51
2010101	Trasferimenti correnti da Amministrazioni Centrali	0,00	0,00
2010102	Trasferimenti correnti da Amministrazioni Locali	1.613.369,84	7.320,51
2010103	Trasferimenti correnti da Enti di Previdenza	0,00	0,00
2010104	Trasferimenti correnti da organismi interni e/o unità locali della amministrazione	0,00	0,00
2010200	Tipologia 102: Trasferimenti correnti da Famiglie	0,00	0,00
2010201	Trasferimenti correnti da famiglie	0,00	0,00
2010300	Tipologia 103: Trasferimenti correnti da Imprese	0,00	0,00
2010301	Sponsorizzazioni da imprese	0,00	0,00
2010302	Altri trasferimenti correnti da imprese	0,00	0,00
2010400	Tipologia 104: Trasferimenti correnti da Istituzioni Sociali Private	0,00	0,00
2010401	Trasferimenti correnti da Istituzioni Sociali Private	0,00	0,00
2010500	Tipologia 105: Trasferimenti correnti dall'Unione Europea e dal Resto del Mondo	0,00	0,00
2010501	Trasferimenti correnti dall'Unione Europea	0,00	0,00
2010502	Trasferimenti correnti dal Resto del Mondo	0,00	0,00
2000000	Totale Titolo 2	1.613.369,84	7.320,51

UNIONE COMUNI CIRIACESE E BASSO CANAVESE

PROSPETTO DELLE ENTRATE DI BILANCIO PER TITOLI, TIPOLOGIE E CATEGORIE - ESERCIZIO

ACCERTAMENTI

Titolo Tipologia Categoria	Denominazione	Totale	di cui entrate non ricorrenti
Titolo 3 Entrate extratributarie			
3010000	Tipologia 100: Vendita di beni e servizi e proventi derivanti dalla gestione dei beni	2.949,31	0,00
3010100	Vendita di beni	0,00	0,00
3010200	Entrate dalla vendita e dall'erogazione di servizi	2.949,31	0,00
3010300	Proventi derivanti dalla gestione dei beni	0,00	0,00
3020000	Tipologia 200: Proventi derivanti dall'attività di controllo e repressione delle irregolarità e degli illeciti	0,00	0,00
3020100	Entrate da amministrazioni pubbliche derivanti dall'attività di controllo e repressione delle irregolarità e degli illeciti	0,00	0,00
3020200	Entrate da famiglie derivanti dall'attività di controllo e repressione delle irregolarità e degli illeciti	0,00	0,00
3020300	Entrate da imprese derivanti dall'attività di controllo e repressione delle irregolarità e degli illeciti	0,00	0,00
3020400	Entrate da Istituzioni Sociali Private derivanti dall'attività di controllo e repressione delle irregolarità e degli illeciti	0,00	0,00
3030000	Tipologia 300: Interessi attivi	59,09	0,00
3030100	Interessi attivi da titoli o finanziamenti a breve termine	0,00	0,00
3030200	Interessi attivi da titoli o finanziamenti a medio - lungo termine	0,00	0,00
3030300	Altri interessi attivi	59,09	0,00
3040000	Tipologia 400: Altre entrate da redditi da capitale	0,00	0,00
3040100	Rendimenti da fondi comuni di investimento	0,00	0,00
3040200	Entrate derivanti dalla distribuzione di dividendi	0,00	0,00
3040300	Entrate derivanti dalla distribuzione di utili e avanzi	0,00	0,00
3049900	Altre entrate da redditi da capitale	0,00	0,00
3050000	Tipologia 500: Rimborsi e altre entrate correnti	0,00	0,00
3050100	Indennizzi di assicurazione	0,00	0,00
3050200	Rimborsi in entrata	0,00	0,00
3059900	Altre entrate correnti n.a.c.	0,00	0,00
3000000	Totale Titolo 3	3.008,40	0,00

UNIONE COMUNI CIRIACESE E BASSO CANAVESE

PROSPETTO DELLE ENTRATE DI BILANCIO PER TITOLI, TIPOLOGIE E CATEGORIE - ESERCIZIO

ACCERTAMENTI

Titolo Tipologia Categoria	Denominazione	Totale	di cui entrate non ricorrenti
Titolo 4 Entrate in conto capitale			
4010000	Tipologia 100: Tributi in conto capitale	0,00	0,00
4010100	Imposte da sanatorie e condoni	0,00	0,00
4010200	Altre imposte in conto capitale	0,00	0,00
4020000	Tipologia 200: Contributi agli investimenti	0,00	0,00
4020100	Contributi agli investimenti da amministrazioni pubbliche	0,00	0,00
4020200	Contributi agli investimenti da Famiglie	0,00	0,00
4020300	Contributi agli investimenti da imprese	0,00	0,00
4020400	Contributi agli investimenti da Istituzioni Sociali Private	0,00	0,00
4020500	Contributi agli investimenti dall'Unione Europea e dal Resto del Mondo	0,00	0,00
4020600	Contributi agli investimenti direttamente destinati al rimborso di prestiti da amministrazioni pubbliche	0,00	0,00
4030000	Tipologia 300: Altri trasferimenti in conto capitale	0,00	0,00
4030100	Trasferimenti in conto capitale per assunzione di debiti dell'amministrazione da parte di amministrazioni pubbliche	0,00	0,00
4030200	Trasferimenti in conto capitale per assunzione di debiti dell'amministrazione da parte di imprese	0,00	0,00
4030300	Trasferimenti in conto capitale per assunzione di debiti dell'amministrazione da parte dell'Unione Europea e del Resto del Mondo	0,00	0,00
4030400	Trasferimenti in conto capitale da parte di amministrazioni pubbliche per cancellazione di debiti dell'amministrazione	0,00	0,00
4030500	Trasferimenti in conto capitale da parte di imprese per cancellazione di debiti dell'amministrazione	0,00	0,00
4030600	Trasferimenti in conto capitale da parte dell'Unione Europea e Resto del Mondo per cancellazione di debiti dell'amministrazione	0,00	0,00
4030700	Trasferimenti in conto capitale per ripiano disavanzi pregressi da amministrazioni pubbliche	0,00	0,00
4030800	Trasferimenti in conto capitale per ripiano disavanzi pregressi da imprese	0,00	0,00
4030900	Trasferimenti in conto capitale per ripiano disavanzi pregressi dall'Unione Europea e dal Resto del Mondo	0,00	0,00
4031000	Altri trasferimenti in conto capitale da amministrazioni pubbliche	0,00	0,00
4031100	Altri trasferimenti in conto capitale da Famiglie	0,00	0,00
4031200	Altri trasferimenti in conto capitale da imprese	0,00	0,00
4031300	Altri trasferimenti in conto capitale da Istituzioni Sociali Private	0,00	0,00
4031400	Altri trasferimenti in conto capitale dall'Unione Europea e dal Resto del Mondo	0,00	0,00
4040000	Tipologia 400: Entrate da alienazione di beni materiali e immateriali	0,00	0,00
4040100	Alienazione di beni materiali	0,00	0,00
4040200	Cessione di Terreni e di beni materiali non prodotti	0,00	0,00
4040300	Alienazione di beni immateriali	0,00	0,00
4050000	Tipologia 500: Altre entrate in conto capitale	0,00	0,00
4050100	Permessi di costruire	0,00	0,00
4050200	Entrate derivanti da conferimento immobili e fondi immobiliari	0,00	0,00
4050300	Entrate in conto capitale dovute a rimborsi, recuperi e restituzioni di somme non dovute o incassate in eccesso	0,00	0,00
4050400	Altre entrate in conto capitale n.a.c.	0,00	0,00
4000000	Totale Titolo 4	0,00	0,00



UNIONE COMUNI CIRIACESE E BASSO CANAVESE

PROSPETTO DELLE ENTRATE DI BILANCIO PER TITOLI, TIPOLOGIE E CATEGORIE - ESERCIZIO

ACCERTAMENTI

Titolo Tipologia Categoria	Denominazione	Totale	di cui entrate non ricorrenti
Titolo 5 Entrate da riduzione di attività finanziarie			
5010000	Tipologia 100: Alienazione di attività finanziarie	0,00	0,00
5010100	Alienazione di partecipazioni	0,00	0,00
5010200	Alienazione di quote di fondi comuni di investimento	0,00	0,00
5010300	Alienazione di titoli obbligazionari a breve termine	0,00	0,00
5010400	Alienazione di titoli obbligazionari a medio-lungo termine	0,00	0,00
5020000	Tipologia 200: Riscossione crediti di breve termine	0,00	0,00
5020100	Riscossione crediti di breve termine a tasso agevolato da Amministrazioni Pubbliche	0,00	0,00
5020200	Riscossione crediti di breve termine a tasso agevolato da Famiglie	0,00	0,00
5020300	Riscossione crediti di breve termine a tasso agevolato da Imprese	0,00	0,00
5020400	Riscossione crediti di breve termine a tasso agevolato da Istituzioni Sociali Private	0,00	0,00
5020500	Riscossione crediti di breve termine a tasso agevolato dall'Unione Europea e dal Resto del Mondo	0,00	0,00
5020600	Riscossione crediti di breve termine a tasso non agevolato da Amministrazione Pubbliche	0,00	0,00
5020700	Riscossione crediti di breve termine a tasso non agevolato da Famiglie	0,00	0,00
5020800	Riscossione crediti di breve termine a tasso non agevolato da Imprese	0,00	0,00
5020900	Riscossione crediti di breve termine a tasso non agevolato da Istituzioni Sociali Private	0,00	0,00
5021000	Riscossione crediti di breve termine a tasso non agevolato dall'Unione Europea e dal Resto del Mondo	0,00	0,00
5030000	Tipologia 300: Riscossione crediti di medio-lungo termine	0,00	0,00
5030100	Riscossione crediti di medio-lungo termine a tasso agevolato da Amministrazioni Pubbliche	0,00	0,00
5030200	Riscossione crediti di medio-lungo termine a tasso agevolato da Famiglie	0,00	0,00
5030300	Riscossione crediti di medio-lungo termine a tasso agevolato da Imprese	0,00	0,00
5030400	Riscossione crediti di medio-lungo termine a tasso agevolato da Istituzioni Sociali Private	0,00	0,00
5030500	Riscossione crediti di medio-lungo termine a tasso agevolato dall'Unione Europea e dal Resto del Mondo	0,00	0,00
5030600	Riscossione crediti di medio-lungo termine a tasso non agevolato da Amministrazione Pubbliche	0,00	0,00
5030700	Riscossione crediti di medio-lungo termine a tasso non agevolato da Famiglie	0,00	0,00
5030800	Riscossione crediti di medio-lungo termine a tasso non agevolato da Imprese	0,00	0,00
5030900	Riscossione crediti di medio-lungo termine a tasso non agevolato da Istituzioni Sociali Private	0,00	0,00
5031000	Riscossione crediti di medio-lungo termine a tasso non agevolato dall'Unione Europea e dal Resto del Mondo	0,00	0,00
5031100	Riscossione crediti sorti a seguito di escussione di garanzie in favore di Amministrazioni Pubbliche	0,00	0,00
5031200	Riscossione crediti sorti a seguito di escussione di garanzie in favore di Famiglie	0,00	0,00
5031300	Riscossione crediti sorti a seguito di escussione di garanzie in favore di Imprese	0,00	0,00
5031400	Riscossione crediti sorti a seguito di escussione di garanzie in favore di Istituzioni Sociali Private	0,00	0,00
5031500	Riscossione crediti sorti a seguito di escussione di garanzie in favore dell'Unione Europea e del Resto del Mondo	0,00	0,00
5040000	Tipologia 400: Altre entrate per riduzione di attività finanziarie	0,00	0,00
5040100	Altre entrate per riduzione di altre attività finanziarie verso Amministrazioni Pubbliche	0,00	0,00
5040200	Altre entrate per riduzione di altre attività finanziarie verso Famiglie	0,00	0,00
5040300	Altre entrate per riduzione di altre attività finanziarie verso Imprese	0,00	0,00
5040400	Altre entrate per riduzione di altre attività finanziarie verso Istituzioni Sociali Private	0,00	0,00
5040500	Altre entrate per riduzione di altre attività finanziarie verso Unione Europea e Resto del Mondo	0,00	0,00
5040600	Prelievi dai conti di tesoreria statale diversi dalla Tesoreria Unica	0,00	0,00
5040700	Prelievi da depositi bancari	0,00	0,00
5040800	Entrate da derivati di ammortamento	0,00	0,00
5000000	Totale Titolo 5	0,00	0,00

UNIONE COMUNI CIRIACESE E BASSO CANAVESE
PROSPETTO DELLE ENTRATE DI BILANCIO PER TITOLI, TIPOLOGIE E CATEGORIE - ESERCIZIO



ACCERTAMENTI

Titolo Tipologia Categoria	Denominazione	Totale	di cui entrate non ricorrenti
Titolo 6 Accensione Prestiti			
6010000	Tipologia 100: Emissione di titoli obbligazionari	0,00	0,00
6010100	Emissioni titoli obbligazionari a breve termine	0,00	0,00
6010200	Emissioni titoli obbligazionari a medio-lungo termine	0,00	0,00
6020000	Tipologia 200: Accensione prestiti a breve termine	0,00	0,00
6020100	Finanziamenti a breve termine	0,00	0,00
6020200	Anticipazioni	0,00	0,00
6030000	Tipologia 300: Accensione mutui e altri finanziamenti a medio lungo termine	932.457,91	0,00
6030100	Finanziamenti a medio lungo termine	932.457,91	0,00
6030200	Accensione prestiti da attualizzazione Contributi Pluriennali	0,00	0,00
6030300	Accensione prestiti a seguito di escussione di garanzie	0,00	0,00
6040000	Tipologia 400: Altre forme di indebitamento	0,00	0,00
6040200	Accensione Prestiti - Leasing finanziario	0,00	0,00
6040300	Accensione Prestiti - Operazioni di cartolarizzazione	0,00	0,00
6040400	Accensione Prestiti - Derivati	0,00	0,00
6000000	Totale Titolo 6	932.457,91	0,00

UNIONE COMUNI CIRIACESE E BASSO CANAVESE

PROSPETTO DELLE ENTRATE DI BILANCIO PER TITOLI, TIPOLOGIE E CATEGORIE - ESERCIZIO

ACCERTAMENTI

Titolo Tipologia Categoria	Denominazione	Totale	di cui entrate non ricorrenti
Titolo 7 <i>Anticipazioni da istituto tesoriere/cassiere</i>			
7010000	Tipologia 100: Anticipazioni da istituto tesoriere/cassiere	0,00	0,00
7010100	Anticipazioni da istituto tesoriere/cassiere	0,00	0,00
7000000	Totale Titolo 7	0,00	0,00

UNIONE COMUNI CIRIACESE E BASSO CANAVESE
PROSPETTO DELLE ENTRATE DI BILANCIO PER TITOLI, TIPOLOGIE E CATEGORIE - ESERCIZIO



ACCERTAMENTI

Titolo Tipologia Categoria	Denominazione	Totale	di cui entrate non ricorrenti
Titolo 9 Entrate per conto terzi e partite di giro			
9010000	Tipologia 100: Entrate per partite di giro	10.598,62	0,00
9010100	Altre ritenute	0,00	0,00
9010200	Ritenute su redditi da lavoro dipendente	10.598,62	0,00
9010300	Ritenute su redditi da lavoro autonomo	0,00	0,00
9010400	Finanziamento della gestione sanitaria dalla gestione ordinaria della Regione	0,00	0,00
9019900	Altre entrate per partite di giro	0,00	0,00
9020000	Tipologia 200: Entrate per conto terzi	19.497,78	0,00
9020100	Rimborsi per acquisto di beni e servizi per conto terzi	0,00	0,00
9020200	Trasferimenti da Amministrazioni pubbliche per operazioni conto terzi	0,00	0,00
9020300	Trasferimenti da altri settori per operazioni conto terzi	0,00	0,00
9020400	Depositi di/preso terzi	0,00	0,00
9020500	Riscossione imposte e tributi per conto terzi	19.007,78	0,00
9029900	Altre entrate per conto terzi	490,00	0,00
9000000	Totale Titolo 9	30.096,40	0,00
Totale Titoli		2.578.932,55	7.320,51

UNIONE COMUNI CIRIACESE E BASSO CANAVESE

CONTO DEL BILANCIO ESERCIZIO 2015 - ACCERTAMENTI ASSUNTI NELL'ESERCIZIO DI RIFERIMENTO E NEGLI ESERCIZI PRECEDENTI IMPUTATI ALL'ANNO SUCCESSIVO CUI SI RIFERISCE IL RENDICONTO E SEGUENTI

Titoli e Tipologie di Entrata	Anno successivo a quello cui si riferisce il rendiconto		Secondo anno successivo a quello cui si riferisce il rendiconto		Anni successivi
	Previsioni di Competenza		Accertamenti		
	Previsioni di competenza del Bilancio Pluriennale		Accertamenti		
Titolo 1 Entrate correnti di natura tributaria, contributiva e perequativa					
10101	Tipologia 101 - Imposte, tasse e proventi assimilati	0,00	0,00	0,00	0,00
10104	Tipologia 104 - Compartecipazioni di tributi	0,00	0,00	0,00	0,00
10301	Tipologia 301 - Fondi perequativi da Amministrazioni Centrali	0,00	0,00	0,00	0,00
10302	Tipologia 302 - Fondi perequativi dalla Regione o Provincia autonoma	0,00	0,00	0,00	0,00
10000	Totale Titolo 1	0,00	0,00	0,00	0,00
Titolo 2 Trasferimenti correnti					
20101	Tipologia 101 - Trasferimenti correnti da Amministrazioni pubbliche	2.100.838,00	0,00	2.100.838,00	0,00
20102	Tipologia 102 - Trasferimenti correnti da Famiglie	0,00	0,00	0,00	0,00
20103	Tipologia 103 - Trasferimenti correnti da Imprese	0,00	0,00	0,00	0,00
20104	Tipologia 104 - Trasferimenti correnti da Istituzioni Sociali Private	0,00	0,00	0,00	0,00
20105	Tipologia 105 - Trasferimenti correnti dall'Unione Europea e dal Resto del Mondo	0,00	0,00	0,00	0,00
20000	Totale Titolo 2	2.100.838,00	0,00	2.100.838,00	0,00
Titolo 3 Entrate extratributarie					
30100	Tipologia 100 - Vendita di beni e servizi e proventi derivanti dalla gestione dei beni	5.000,00	0,00	5.000,00	0,00
30200	Tipologia 200 - Proventi derivanti dall'attività di controllo e repressione delle irregolarità e degli illeciti	0,00	0,00	0,00	0,00
30300	Tipologia 300 - Interessi attivi	500,00	0,00	500,00	0,00
30400	Tipologia 400 - Altre entrate da redditi da capitale	0,00	0,00	0,00	0,00
30500	Tipologia 500 - Rimborsi e altre entrate correnti	1.000,00	0,00	1.000,00	0,00
30000	Totale Titolo 3	6.500,00	0,00	6.500,00	0,00
Titolo 4 Entrate in conto capitale					
40100	Tipologia 100 - Tributi in conto capitale	0,00	0,00	0,00	0,00
40200	Tipologia 200 - Contributi agli investimenti	27.810,92	27.810,92	0,00	0,00

UNIONE COMUNI CIRIACESE E BASSO CANAVESE

CONTO DEL BILANCIO ESERCIZIO 2015 - ACCERTAMENTI ASSUNTI NELL'ESERCIZIO DI RIFERIMENTO E NEGLI ESERCIZI PRECEDENTI IMPUTATI ALL'ANNO SUCCESSIVO CUI SI RIFERISCE IL RENDICONTO E SEGUENTI

Titoli e Tipologie di Entrata	Anno successivo a quello cui si riferisce il rendiconto		Secondo anno successivo a quello cui si riferisce il rendiconto		Anni successivi
	Previsioni di Competenza	Accertamenti	Previsioni di competenza del Bilancio Pluriennale	Accertamenti	
40300 Tipologia 300 - Altri trasferimenti in conto capitale	0,00	0,00	0,00	0,00	0,00
40400 Tipologia 400 - Entrate da alienazione di beni materiali e immateriali	0,00	0,00	0,00	0,00	0,00
40500 Tipologia 500 - Altre entrate in conto capitale	0,00	0,00	0,00	0,00	0,00
40000 Totale Titolo 4	27.810,92	27.810,92	0,00	0,00	0,00
Titolo 5 Entrate da riduzione di attività finanziarie					
50100 Tipologia 100 - Alienazione di attività finanziarie	0,00	0,00	0,00	0,00	0,00
50200 Tipologia 200 - Riscossione crediti di breve termine	0,00	0,00	0,00	0,00	0,00
50300 Tipologia 300 - Riscossione crediti di medio-lungo termine	0,00	0,00	0,00	0,00	0,00
50400 Tipologia 400 - Altre entrate per riduzione di attività finanziarie	0,00	0,00	0,00	0,00	0,00
50000 Totale Titolo 5	0,00	0,00	0,00	0,00	0,00
Titolo 6 Accensione Prestiti					
60100 Tipologia 100 - Emissione di titoli obbligazionari	0,00	0,00	0,00	0,00	0,00
60200 Tipologia 200 - Accensione prestiti a breve termine	0,00	0,00	0,00	0,00	0,00
60300 Tipologia 300 - Accensione mutui e altri finanziamenti a medio lungo termine	1.500.000,00	1.500.000,00	500.000,00	500.000,00	0,00
60400 Tipologia 400 - Altre forme di indebitamento	0,00	0,00	0,00	0,00	0,00
60000 Totale Titolo 6	1.500.000,00	1.500.000,00	500.000,00	500.000,00	0,00
Titolo 9 Entrate per conto terzi e partite di giro					
90100 Tipologia 100 - Entrate per partite di giro	153.000,00	0,00	153.000,00	0,00	0,00
90200 Tipologia 200 - Entrate per conto terzi	152.000,00	0,00	152.000,00	0,00	0,00
90000 Totale Titolo 9	305.000,00	0,00	305.000,00	0,00	0,00
Totale Accertamenti	3.940.148,92	1.527.810,92	2.912.338,00	500.000,00	0,00

UNIONE COMUNI CIRIACESE E BASSO CANAVESE CONTO DEL BILANCIO ESERCIZIO 2015 - GESTIONE DELLE SPESE

Missione, Programma, Titolo	Denominazione	Residui Passivi al 01/01/2015 (RS)	Pagamenti in c/Residui (PR)	Riaccertamento Residui (R) (1)	Residui Passivi da Esercizi Precedenti (EP=RS-PR+R)	
		Previsioni Definitive di Competenza (CP)	Pagamenti in c/Competenza (PC)	Impegni (I) (2)	Economie di Competenza (ECP=CP-I-FPV)	Residui Passivi da Esercizio di Competenza (EC=I-PC)
		Previsioni Definitive di Cassa (CS)	Totale Pagamenti (TP=PR+PC)	Fondo Pluriennale Vincolato (FPV) (3)	Totale Residui Passivi da Riportare (TR=EP+EC)	
Missione 01 Servizi istituzionali, generali e di gestione						
0101	Programma 01	Organi Istituzionali				
	Titolo 1	Spese correnti	RS 8.373,58 PR 10.000,00 PC 18.373,58 TP	R 6.787,51 I 1.462,07 FPV 8.249,58	-1.586,07 6.823,64 ECP 0,00	EP 0,00 EC 5.361,57 TR 5.361,57
	Totale Programma 01	Organi Istituzionali	RS 8.373,58 PR 10.000,00 PC 18.373,58 TP	R 6.787,51 I 1.462,07 FPV 8.249,58	-1.586,07 6.823,64 ECP 0,00	EP 0,00 EC 5.361,57 TR 5.361,57
0102	Programma 02	Segreteria generale				
	Titolo 1	Spese correnti	RS 89.390,19 PR 182.170,00 PC 271.560,19 TP	R 13.202,72 I 17.738,33 FPV 30.941,05	-14.236,60 74.725,29 ECP 0,00	EP 61.950,87 EC 56.986,96 TR 118.937,83
	Titolo 2	Spese in conto capitale	RS 17.252,80 PR 50.500,00 PC 67.752,80 TP	R 6.000,75 I 0,00 FPV 6.000,75	-11.252,05 20.139,00 ECP 0,00	EP 0,00 EC 20.139,00 TR 20.139,00
	Totale Programma 02	Segreteria generale	RS 106.642,99 PR 232.670,00 PC 339.312,99 TP	R 19.203,47 I 17.738,33 FPV 36.941,80	-25.488,65 94.864,29 ECP 0,00	EP 61.950,87 EC 77.125,96 TR 139.076,83
0103	Programma 03	Gestione economica, finanziaria, programmazione e provveditorato				
	Titolo 1	Spese correnti	RS 0,00 PR 1.100,00 PC 1.100,00 TP	R 0,00 I 26,10 FPV 26,10	0,00 819,10 ECP 0,00	EP 0,00 EC 793,00 TR 793,00
	Totale Programma 03	Gestione economica, finanziaria, programmazione e provveditorato	RS 0,00 PR 1.100,00 PC 1.100,00 TP	R 0,00 I 26,10 FPV 26,10	0,00 819,10 ECP 0,00	EP 0,00 EC 793,00 TR 793,00
0104	Programma 04	Gestione delle entrate tributarie e servizi fiscali				

UNIONE COMUNI CIRIACESE E BASSO CANAVESE **CONTO DEL BILANCIO ESERCIZIO 2015 - GESTIONE DELLE SPESE**

Missione, Programma, Titolo	Denominazione	Residui Passivi al 01/01/2015 (RS)	Pagamenti in c/Residui (PR)		Riaccertamento Residui (R) (1)		Economie di Competenza (ECP=CP-I-FPV)	Residui Passivi da Esercizi Precedenti (EP=RS-PR+R)
		Previsioni Definitive di Competenza (CP)	Pagamenti in c/Competenza (PC)		Impegni (I) (2)			Residui Passivi da Esercizio di Competenza (EC=I-PC)
		Previsioni Definitive di Cassa (CS)	Totale Pagamenti (TP=PR+PC)		Fondo Pluriennale Vincolato (FPV) (3)			Totale Residui Passivi da Riportare (TR=EP+EC)
Titolo 1	Spese correnti	RS	0,00	PR	0,00	R	0,00	EP
		CP	0,00	PC	0,00	I	0,00	EC
		CS	0,00	TP	0,00	FPV	0,00	TR
Totale Programma 04	Gestione delle entrate tributarie e servizi fiscali	RS	0,00	PR	0,00	R	0,00	EP
		CP	0,00	PC	0,00	I	0,00	EC
		CS	0,00	TP	0,00	FPV	0,00	TR
0106 Programma 06	Ufficio tecnico	RS	23.000,00	PR	21.569,60	R	-1.430,40	EP
		CP	14.000,00	PC	0,00	I	0,00	EC
		CS	37.000,00	TP	21.569,60	FPV	0,00	TR
Totale Programma 06	Ufficio tecnico	RS	23.000,00	PR	21.569,60	R	-1.430,40	EP
		CP	14.000,00	PC	0,00	I	0,00	EC
		CS	37.000,00	TP	21.569,60	FPV	0,00	TR
0111 Programma 11	Altri servizi generali	RS	0,00	PR	0,00	R	0,00	EP
		CP	900,00	PC	854,00	I	854,00	EC
		CS	900,00	TP	854,00	FPV	0,00	TR
Titolo 1	Spese correnti	RS	0,00	PR	0,00	R	0,00	EP
		CP	900,00	PC	854,00	I	854,00	EC
		CS	900,00	TP	854,00	FPV	0,00	TR
Totale Programma 11	Altri servizi generali	RS	0,00	PR	0,00	R	0,00	EP
		CP	900,00	PC	854,00	I	854,00	EC
		CS	900,00	TP	854,00	FPV	0,00	TR
Totale Missione 01	Servizi istituzionali, generali e di gestione	RS	138.016,57	PR	47.560,58	R	-28.505,12	EP
		CP	258.670,00	PC	20.080,50	I	103.361,03	EC
		CS	396.686,57	TP	67.641,08	FPV	0,00	TR
							155.308,97	
							61.950,87	
							83.280,53	
							145.231,40	

UNIONE COMUNI CIRIACESE E BASSO CANAVESE CONTO DEL BILANCIO ESERCIZIO 2015 - GESTIONE DELLE SPESE

Missione, Programma, Titolo	Denominazione	Residui Passivi al 01/01/2015 (RS)	Pagamenti in c/Residui (PR)	Riaccertamento Residui (R) (1)	Residui Passivi da Esercizi Precedenti (EP=RS-PR+R)				
		Previsioni Definitive di Competenza (CP)	Pagamenti in c/Competenza (PC)	Impegni (I) (2)	Residui Passivi da Esercizio di Competenza (EC=I-PC)				
		Previsioni Definitive di Cassa (CS)	Totale Pagamenti (TP=PR+PC)	Fondo Pluriennale Vincolato (FPV) (3)	Totale Residui Passivi da Riportare (TR=EP+EC)				
Missione 10 Trasporti e diritto alla mobilità									
1005	Programma 05	Viabilità e infrastrutture stradali							
Titolo 1	Spese correnti	RS	62.501,00	PR	25.276,72	R	-37.224,28	EP	0,00
		CP	291.432,28	PC	33.181,29	I	53.622,04	ECP	20.440,75
		CS	353.933,28	TP	58.458,01	FPV	0,00	TR	20.440,75
Titolo 2	Spese in conto capitale	RS	2.000.000,00	PR	0,00	R	-2.000.000,00	EP	0,00
		CP	360.269,00	PC	138.088,27	I	138.088,27	ECP	0,00
		CS	2.000.000,00	TP	138.088,27	FPV	216.194,64	TR	0,00
Totale Programma 05	Viabilità e infrastrutture stradali	RS	2.062.501,00	PR	25.276,72	R	-2.037.224,28	EP	0,00
		CP	651.701,28	PC	171.269,56	I	191.710,31	ECP	20.440,75
		CS	2.353.933,28	TP	196.546,28	FPV	216.194,64	TR	20.440,75
Totale Missione 10	Trasporti e diritto alla mobilità	RS	2.062.501,00	PR	25.276,72	R	-2.037.224,28	EP	0,00
		CP	651.701,28	PC	171.269,56	I	191.710,31	ECP	20.440,75
		CS	2.353.933,28	TP	196.546,28	FPV	216.194,64	TR	20.440,75

[Handwritten signature]



UNIONE COMUNI CIRIACESE E BASSO CANAVESE CONTO DEL BILANCIO ESERCIZIO 2015 - GESTIONE DELLE SPESE

Missione, Programma, Titolo	Denominazione	Residui Passivi al 01/01/2015 (RS)	Pagamenti in c/Residui (PR)	Riaccertamento Residui (R) (1)	Economie di Competenza (ECP=CP-I-FPV)	Residui Passivi da Esercizi Precedenti (EP=RS-PR+R)
		Previsioni Definitive di Competenza (CP)	Pagamenti in c/Competenza (PC)	Impegni (I) (2)		Residui Passivi da Esercizio di Competenza (EC=I-PC)
		Previsioni Definitive di Cassa (CS)	Totale Pagamenti (TP=PR+PC)	Fondo Pluriennale Vincolato (FPV) (3)		Totale Residui Passivi da Riportare (TR=EP+EC)
Missione 12 Diritti sociali, politiche sociali e famiglia						
1203 Programma 03	Interventi per gli anziani	RS	PR	R		EP
Titolo 2	Spese in conto capitale	CP	PC	I	ECP	EC
		CS	TP	FPV		TR
Totale Programma 03	Interventi per gli anziani	RS	PR	R		EP
		CP	PC	I	ECP	EC
		CS	TP	FPV		TR
1207 Programma 07	Programmazione e governo della rete dei servizi sociosanitari e sociali					
Titolo 1	Spese correnti	RS	PR	R		EP
		CP	PC	I	ECP	EC
		CS	TP	FPV		TR
Totale Programma 07	Programmazione e governo della rete dei servizi sociosanitari e sociali	RS	PR	R		EP
		CP	PC	I	ECP	EC
		CS	TP	FPV		TR
Totale Missione 12	Diritti sociali, politiche sociali e famiglia	RS	PR	R		EP
		CP	PC	I	ECP	EC
		CS	TP	FPV		TR

UNIONE COMUNI CIRIACESE E BASSO CANAVESE
CONTO DEL BILANCIO ESERCIZIO 2015 - GESTIONE DELLE SPESE

Missione, Programma, Titolo	Denominazione	Residui Passivi al 01/01/2015 (RS)	Pagamenti in c/Residui (PR)	Riaccertamento Residui (R) (1)		Residui Passivi da Esercizi Precedenti (EP=RS-PR+R)
		Previsioni Definitive di Competenza (CP)	Pagamenti In c/Competenza (PC)	Impegni (I) (2)	Economie di Competenza (ECP=CP-I-FPV)	Residui Passivi da Esercizio di Competenza (EC=I-PC)
		Previsioni Definitive di Cassa (CS)	Totale Pagamenti (TP=PR+PC)	Fondo Pluriennale Vincolato (FPV) (3)		Totale Residui Passivi da Riportare (TR=EP+EC)
Missione 19 Relazioni internazionali						
1902 Programma 02	Cooperazione territoriale					
Totale Programma 02	Cooperazione territoriale	RS	0,00 PR	0,00 R	0,00	EP
		CP	0,00 PC	0,00 I	0,00 ECP	EC
		CS	0,00 TP	0,00 FPV	0,00	TR
Totale Missione 19	Relazioni internazionali	RS	0,00 PR	0,00 R	0,00	EP
		CP	0,00 PC	0,00 I	0,00 ECP	EC
		CS	0,00 TP	0,00 FPV	0,00	TR

[Handwritten signature]



UNIONE COMUNI CIRIACESE E BASSO CANAVESE **CONTO DEL BILANCIO ESERCIZIO 2015 - GESTIONE DELLE SPESE**

Missione, Programma, Titolo	Denominazione	Residui Passivi al 01/01/2015 (RS)	Pagamenti in c/Residui (PR)	Riaccertamento Residui (R) (1)		Residui Passivi da Esercizi Precedenti (EP=RS-PR+R)
		Previsioni Definitive di Competenza (CP)	Pagamenti In c/Competenza (PC)	Impegni (I) (2)	Economie di Competenza (ECP=CP-I-FPV)	Residui Passivi da Esercizio di Competenza (EC=I-PC)
		Previsioni Definitive di Cassa (CS)	Totale Pagamenti (TP=PR+PC)	Fondo Pluriennale Vincolato (FPV) (3)		Totale Residui Passivi da Riportare (TR=EP+EC)
Missione 20 Fondi e accantonamenti						
2001 Programma 01 Titolo 1	Fondo di riserva Spese correnti	RS	0,00 PR	0,00 R	0,00	EP
		CP	7.420,00 PC	0,00 I	0,00 ECP	7.420,00 EC
		CS	7.420,00 TP	0,00 FPV	0,00	TR
Totale Programma 01	Fondo di riserva	RS	0,00 PR	0,00 R	0,00	EP
		CP	7.420,00 PC	0,00 I	0,00 ECP	7.420,00 EC
		CS	7.420,00 TP	0,00 FPV	0,00	TR
2002 Programma 02 Titolo 1	Fondo svalutazione crediti Spese correnti	RS	0,00 PR	0,00 R	0,00	EP
		CP	3.204,00 PC	0,00 I	0,00 ECP	3.204,00 EC
		CS	3.204,00 TP	0,00 FPV	0,00	TR
Totale Programma 02	Fondo svalutazione crediti	RS	0,00 PR	0,00 R	0,00	EP
		CP	3.204,00 PC	0,00 I	0,00 ECP	3.204,00 EC
		CS	3.204,00 TP	0,00 FPV	0,00	TR
2003 Programma 03 Totale Programma 03	Altri fondi	RS	0,00 PR	0,00 R	0,00	EP
		CP	0,00 PC	0,00 I	0,00 ECP	0,00 EC
		CS	0,00 TP	0,00 FPV	0,00	TR
Totale Missione 20	Fondi e accantonamenti	RS	0,00 PR	0,00 R	0,00	EP
		CP	10.624,00 PC	0,00 I	0,00 ECP	10.624,00 EC
		CS	10.624,00 TP	0,00 FPV	0,00	TR

UNIONE COMUNI CIRIACESE E BASSO CANAVESE
CONTO DEL BILANCIO ESERCIZIO 2015 - GESTIONE DELLE SPESE

Missione, Programma, Titolo	Denominazione	Residui Passivi al 01/01/2015 (RS)	Pagamenti in c/Residui (PR)	Riaccertamento Residui (R) (1)	Residui Passivi da Esercizi Precedenti (EP=RS-PR+R)		
		Previsioni Definitive di Competenza (CP)	Pagamenti in c/Competenza (PC)	Impegni (I) (2)		Residui Passivi da Esercizio di Competenza (EC=I-PC)	
		Previsioni Definitive di Cassa (CS)	Totale Pagamenti (TP=PR+PC)	Fondo Pluriennale Vincolato (FPV) (3)		Totale Residui Passivi da Riportare (TR=EP+EC)	
Missione 50 Debito pubblico							
5002 Programma 02	Quota capitale ammortamento mutui e prestiti obbligazionari						
Titolo 4	Rimborso Prestiti	RS	0,00 PR	0,00 R	EP	0,00	
		CP	6.522,00 PC	4.464,23 I	4.464,23 ECP	2.057,77 EC	0,00
		CS	6.522,00 TP	4.464,23 FPV	0,00	TR	0,00
Totale Programma 02	Quota capitale ammortamento mutui e prestiti obbligazionari	RS	0,00 PR	0,00 R	EP	0,00	
		CP	6.522,00 PC	4.464,23 I	4.464,23 ECP	2.057,77 EC	0,00
		CS	6.522,00 TP	4.464,23 FPV	0,00	TR	0,00
Totale Missione 50	Debito pubblico	RS	0,00 PR	0,00 R	EP	0,00	
		CP	6.522,00 PC	4.464,23 I	4.464,23 ECP	2.057,77 EC	0,00
		CS	6.522,00 TP	4.464,23 FPV	0,00	TR	0,00

[Handwritten signature]



UNIONE COMUNI CIRIACESE E BASSO CANAVESE
CONTO DEL BILANCIO ESERCIZIO 2015 - GESTIONE DELLE SPESE

Missione, Programma, Titolo	Denominazione	Residui Passivi al 01/01/2015 (RS)	Pagamenti in c/Residui (PR)	Riaccertamento Residui (R) (1)	Residui Passivi da Esercizi Precedenti (EP=RS-PR+R)	
		Previsioni Definitive di Competenza (CP)	Pagamenti In c/Competenza (PC)	Impegni (I) (2)		Residui Passivi da Esercizio di Competenza (EC=I-PC)
		Previsioni Definitive di Cassa (CS)	Totale Pagamenti (TP=PR+PC)	Fondo Pluriennale Vincolato (FPV) (3)		Totale Residui Passivi da Riportare (TR=EP+EC)
Missione 60 Anticipazioni finanziarie						
6001	Programma 01	Restituzione anticipazione di tesoreria				
	Totale Programma 01	RS CP CS	0,00 PR 0,00 PC 0,00 TP	0,00 R 0,00 I 0,00 FPV	EP EC TR	
					0,00 0,00 0,00	
	Totale Missione 60	Anticipazioni finanziarie	RS CP CS	0,00 PR 0,00 PC 0,00 TP	EP EC TR	
					0,00 0,00 0,00	

UNIONE COMUNI CIRIACESE E BASSO CANAVESE
CONTO DEL BILANCIO ESERCIZIO 2015 - GESTIONE DELLE SPESE

Missione, Programma, Titolo	Denominazione	Residui Passivi al 01/01/2015 (RS)	Pagamenti in c/Residui (PR)	Riaccertamento Residui (R) (1)	Residui Passivi da Esercizi Precedenti (EP=RS-PR+R)		
		Previsioni Definitive di Competenza (CP)	Pagamenti in c/Competenza (PC)	Impegni (I) (2)	Residui Passivi da Esercizio di Competenza (EC=I-PC)		
		Previsioni Definitive di Cassa (CS)	Totale Pagamenti (TP=PR+PC)	Fondo Pluriennale Vincolato (FPV) (3)	Totale Residui Passivi da Riportare (TR=EP+EC)		
Missione 99 Servizi per conto terzi							
9901 Programma 01	Servizi per conto terzi - Partite di giro	RS	0,00	R	0,00	EP	0,00
	Uscite per conto terzi e partite di giro	CP	305.000,00	I	30.096,40	EC	490,00
		CS	305.000,00	TP	29.606,40	TR	490,00
	Servizi per conto terzi - Partite di giro	RS	0,00	R	0,00	EP	0,00
		CP	305.000,00	I	30.096,40	EC	490,00
		CS	305.000,00	TP	29.606,40	TR	490,00
9902 Programma 02	Anticipazioni per il finanziamento del sistema sanitario nazionale						
	Anticipazioni per il finanziamento del sistema sanitario nazionale	RS	0,00	R	0,00	EP	0,00
		CP	0,00	I	0,00	EC	0,00
		CS	0,00	TP	0,00	TR	0,00
Totale Missione 99	Servizi per conto terzi	RS	0,00	R	0,00	EP	0,00
		CP	305.000,00	I	30.096,40	EC	490,00
		CS	305.000,00	TP	29.606,40	TR	490,00
	Totale Missioni	RS	2.302.598,77	R	-2.065.729,40	EP	98.220,92
		CP	3.291.238,28	I	1.787.852,97	EC	329.728,28
		CS	4.633.588,05	TP	794.369,64	TR	427.949,20
	Totale Generate delle Spese	RS	2.302.598,77	R	-2.065.729,40	EP	98.220,92
		CP	3.291.238,28	I	1.787.852,97	EC	329.728,28
		CS	4.633.588,05	TP	794.369,64	TR	427.949,20



- 1) Indicare l'ammontare complessivo derivante dal riaccertamento dei residui (sia l'importo dei debiti definitivamente cancellati e reimputati agli esercizi successivi effettuato in occasione del riaccertamento straordinario dei residui). Non riguarda il riaccertamento di impegni di competenza dell'esercizio cui si riferisce il rendiconto. In sede di riaccertamento dei residui non può essere effettuata una rettifica in aumento dei residui passivi se non nei casi espressamente consentiti (Principio contabile applicato della contabilità finanziaria 9.1 di cui all'Allegato n.4-2). Le rettifiche in aumento sono indicate con il segno "+", le rettifiche in riduzione sono indicate con il segno "-".
- 2) Indicare gli impegni imputati contabilmente all'esercizio cui il rendiconto si riferisce al netto dei debiti che, in occasione del riaccertamento ordinario dei residui effettuato ai sensi dell'articolo 3, comma 4, risultassero non esigibili e reimputati agli esercizi in cui le obbligazioni risultano esigibili. Nel primo esercizio di applicazione del titolo primo del D.Lgs. 118/2011, la voce comprende i debiti che sono stati cancellati nell'ambito del riaccertamento straordinario dei residui con imputazione all'esercizio.
- 3) Indicare l'importo corrispondente agli impegni imputati agli esercizi successivi finanziati con il fondo pluriennale vincolato.

UNIONE COMUNI CIRIACESE E BASSO CANAVESE

CONTO DEL BILANCIO ESERCIZIO 2015 - RIEPILOGO GENERALE DELLE SPESE

Titolo	Denominazione	Residui Passivi al 01/01/2015 (RS)		Pagamenti in c/Residui (PR)		Riaccertamento Residui (R)		Residui Passivi da Esercizi Precedenti (EP=RS-PR+R)	
		Previsioni Definitive di Competenza (CP)		Pagamenti In c/Competenza (PC)		Economie di Competenza (ECP=CP-I-FPV)		Residui Passivi da Esercizio di Competenza (EC=I-PC)	
		Previsioni Definitive di Cassa (CS)		Totale Pagamenti (TP=PR+PC)		Fondo Pluriennale Vincolato (FPV)		Totale Residui Passivi da Riportare (TR=EP+EC)	
Titolo1	Spese correnti	RS	285.345,97	PR	132.647,70	R	-54.477,35	EP	98.220,92
		CP	1.968.947,28	PC	1.285.965,79	I	1.595.065,07	EC	309.099,28
		CS	2.254.293,25	TP	1.418.613,49	FPV	0,00	TR	407.320,20
Titolo2	Spese in conto capitale	RS	2.017.252,80	PR	6.000,75	R	-2.011.252,05	EP	0,00
		CP	1.010.769,00	PC	138.088,27	I	158.227,27	EC	20.139,00
		CS	2.067.752,80	TP	144.089,02	FPV	794.369,64	TR	20.139,00
Titolo3	Spese per incremento attività finanziarie	RS	0,00	PR	0,00	R	0,00	EP	0,00
		CP	0,00	PC	0,00	I	0,00	EC	0,00
		CS	0,00	TP	0,00	FPV	0,00	TR	0,00
Titolo4	Rimborso Prestiti	RS	0,00	PR	0,00	R	0,00	EP	0,00
		CP	6.522,00	PC	4.464,23	I	4.464,23	EC	0,00
		CS	6.522,00	TP	4.464,23	FPV	0,00	TR	0,00
Titolo5	Chiusura Anticipazioni ricevute da istituto tesoriere/cassiere	RS	0,00	PR	0,00	R	0,00	EP	0,00
		CP	0,00	PC	0,00	I	0,00	EC	0,00
		CS	0,00	TP	0,00	FPV	0,00	TR	0,00
Titolo7	Uscite per conto terzi e partite di giro	RS	0,00	PR	0,00	R	0,00	EP	0,00
		CP	305.000,00	PC	29.606,40	I	30.096,40	EC	490,00
		CS	305.000,00	TP	29.606,40	FPV	0,00	TR	490,00
	Totale Titoli	RS	2.302.598,77	PR	138.648,45	R	-2.065.729,40	EP	98.220,92
		CP	3.291.238,28	PC	1.458.124,69	I	1.787.852,97	EC	329.728,28
		CS	4.633.568,05	TP	1.596.773,14	FPV	794.369,64	TR	427.949,20
	Totale Generale delle Spese	RS	2.302.598,77	PR	138.648,45	R	-2.065.729,40	EP	98.220,92
		CP	3.291.238,28	PC	1.458.124,69	I	1.787.852,97	EC	329.728,28
		CS	4.633.568,05	TP	1.596.773,14	FPV	794.369,64	TR	427.949,20

UNIONE COMUNI CIRIACESE E BASSO CANAVESE

CONTO DEL BILANCIO ESERCIZIO 2015

RIEPILOGO SPESE PER TITOLI E MACROAGGREGATI - IMPEGNI



Titoli e Macroaggregati di Spesa		Totale	di cui spese non ricorrenti
Titolo 1 - Spese correnti			
101	Redditi da lavoro dipendente	18.158,08	0,00
102	Imposte e tasse a carico dell'ente	1.310,20	0,00
103	Acquisto di beni e servizi	63.882,08	0,00
104	Trasferimenti correnti	1.508.479,14	0,00
107	Interessi passivi	3.235,57	0,00
108	Altre spese per redditi da capitale	0,00	0,00
109	Rimborsi e poste correttive delle entrate	0,00	0,00
110	Altre spese correnti	0,00	0,00
100	Totale Titolo 1	1.595.065,07	0,00
Titolo 2 - Spese in conto capitale			
201	Tributi in conto capitale a carico dell'ente	0,00	0,00
202	Investimenti fissi lordi e acquisto di terreni	158.227,27	0,00
203	Contributi agli investimenti	0,00	0,00
204	Altri trasferimenti in conto capitale	0,00	0,00
205	Altre spese in conto capitale	0,00	0,00
200	Totale Titolo 2	158.227,27	0,00
Titolo 3 - Spese per incremento attività finanziarie			
30100	Acquisizioni di attività finanziarie	0,00	0,00
30200	Concessione crediti di breve termine	0,00	0,00
30300	Concessione crediti di medio-lungo termine	0,00	0,00
30400	Altre spese per incremento di attività finanziarie	0,00	0,00
30000	Totale Titolo 3	0,00	0,00
Titolo 4 - Rimborso Prestiti			
40100	Rimborso di titoli obbligazionari	0,00	0,00
40200	Rimborso prestiti a breve termine	0,00	0,00
40300	Rimborso mutui e altri finanziamenti a medio lungo termine	4.464,23	0,00
40400	Rimborso di altre forme di indebitamento	0,00	0,00
40000	Totale Titolo 4	4.464,23	0,00
Titolo 5 - Chiusura Anticipazioni ricevute da istituto tesoriere/cassie re			
50100	Chiusura Anticipazioni ricevute da istituto tesoriere/cassie re	0,00	0,00
50000	Totale Titolo 5	0,00	0,00
Titolo 7 - Uscite per conto terzi e partite di giro			
70100	Uscite per partite di giro	11.088,62	0,00
70200	Uscite per conto terzi	19.007,78	0,00
70000	Totale Titolo 7	30.096,40	0,00
Totale		1.787.852,97	0,00

UNIONE COMUNI CIRIACESE E BASSO CANAVESE

CONTO DEL BILANCIO ESERCIZIO 2015 - RIEPILOGO GENERALE DELLE SPESE PER MISSIONE

Missione, Programma, Titolo	Denominazione	Residui Passivi al 01/01/2015 (RS)		Pagamenti in c/Residui (PR)		Riaccertamento Residui (R)		Residui Passivi da Esercizi Precedenti (EP=RS-PR+R)	
		Previsioni Definitive di Competenza (CP)		Pagamenti in c/Competenza (PC)		Impegni (I)		Residui Passivi da Esercizio di Competenza (EC=I-PC)	
		Previsioni Definitive di Cassa (CS)		Totale Pagamenti (TP=PR+PC)		Fondo Pluriennale Vincolato (FPV)		Totale Residui Passivi da Riportare (TR=EP+EC)	
Missione 1	Servizi istituzionali, generali e di gestione	RS	138.016,57	PR	47.560,58	R	-28.505,12	EP	61.950,87
		CP	258.670,00	PC	20.080,50	I	103.361,03	EC	83.280,53
		CS	396.686,57	TP	67.641,08	FPV	0,00	TR	145.231,40
Missione 10	Trasporti e diritto alla mobilità	RS	2.062.501,00	PR	25.276,72	R	-2.037.224,28	EP	0,00
		CP	651.701,28	PC	171.269,56	I	191.710,31	EC	20.440,75
		CS	2.353.933,28	TP	196.546,28	FPV	216.194,64	TR	20.440,75
Missione 12	Diritti sociali, politiche sociali e famiglia	RS	102.081,20	PR	65.811,15	R	0,00	EP	36.270,05
		CP	2.058.721,00	PC	1.232.704,00	I	1.458.221,00	EC	225.517,00
		CS	1.560.802,20	TP	1.298.515,15	FPV	578.175,00	TR	261.787,05
Missione 19	Relazioni internazionali	RS	0,00	PR	0,00	R	0,00	EP	0,00
		CP	0,00	PC	0,00	I	0,00	EC	0,00
		CS	0,00	TP	0,00	FPV	0,00	TR	0,00
Missione 20	Fondi e accantonamenti	RS	0,00	PR	0,00	R	0,00	EP	0,00
		CP	10.624,00	PC	0,00	I	0,00	EC	0,00
		CS	10.624,00	TP	0,00	FPV	0,00	TR	0,00
Missione 50	Debito pubblico	RS	0,00	PR	0,00	R	0,00	EP	0,00
		CP	6.522,00	PC	4.464,23	I	4.464,23	EC	0,00
		CS	6.522,00	TP	4.464,23	FPV	0,00	TR	0,00
Missione 60	Anticipazioni finanziarie	RS	0,00	PR	0,00	R	0,00	EP	0,00
		CP	0,00	PC	0,00	I	0,00	EC	0,00
		CS	0,00	TP	0,00	FPV	0,00	TR	0,00
Missione 99	Servizi per conto terzi	RS	0,00	PR	0,00	R	0,00	EP	0,00
		CP	305.000,00	PC	29.606,40	I	30.096,40	EC	490,00
		CS	305.000,00	TP	29.606,40	FPV	0,00	TR	490,00
Totale Titoli		RS	2.302.598,77	PR	138.648,45	R	-2.065.729,40	EP	98.220,92
		CP	3.291.238,28	PC	1.458.124,69	I	1.787.852,97	EC	329.728,28
		CS	4.633.568,05	TP	1.596.773,14	FPV	794.369,64	TR	427.949,20
Totale Generale delle Spese		RS	2.302.598,77	PR	138.648,45	R	-2.065.729,40	EP	98.220,92
		CP	3.291.238,28	PC	1.458.124,69	I	1.787.852,97	EC	329.728,28
		CS	4.633.568,05	TP	1.596.773,14	FPV	794.369,64	TR	427.949,20

UNIONE COMUNI CIRIACESE E BASSO CANAVESE

CONTO DEL BILANCIO ESERCIZIO 2015

FUNZIONI DELEGATE DALLE REGIONI

Missione, Programma, Titolo (***)	Denominazione	Residui Passivi al 01/01/2015 (RS)	Pagamenti in c/Residui (PR)	Riaccertamento Residui (R) (1)	Residui Passivi da Esercizi Precedenti (EP=RS-PR+R)
		Previsioni Definitive di Competenza (CP)	Pagamenti in c/Competenza (PC)	Impegni (I) (2)	Residui Passivi da Esercizio di Competenza (EC=I-PC)
		Previsioni Definitive di Cassa (CS)	Totale Pagamenti (TP=PR+PC)	Fondo Pluriennale Vincolato (FPV) (3)	Totale Residui Passivi da Riportare (TR=EP+EC)
		Totale Missioni			

* Indicare solo le missioni e i programmi che presentano spese per funzioni delegate dalla Regione

1) Indicare l'ammontare complessivo derivante dal riaccertamento dei residui (sia l'importo dei debiti definitivamente cancellati dalle scritture, sia l'importo dei debiti cancellati e reimputati agli esercizi successivi effettuato in occasione del riaccertamento straordinario dei residui). Non riguarda il riaccertamento di impegni di competenza dell'esercizio cui si riferisce il rendiconto. In sede di riaccertamento dei residui non può essere effettuata una rettifica in aumento dei residui passivi se non nei casi espressamente consentiti (Principio contabile applicato della contabilità finanziaria 9.1 di cui all'Allegato n.4-2). Le rettifiche in aumento sono indicate con il segno "+", le rettifiche in riduzione sono indicate con il segno "-".

2) Indicare gli impegni imputati contabilmente all'esercizio cui il rendiconto si riferisce al netto dei debiti che, in occasione del riaccertamento ordinario dei residui effettuato ai sensi dell'articolo 3, comma 4, risultassero non esigibili e reimputati agli esercizi in cui le obbligazioni risultano esigibili. Nel primo esercizio di applicazione del titolo primo del D.Lgs. 118/2011, la voce comprende i debiti che sono stati cancellati nell'ambito del riaccertamento straordinario dei residui con imputazione all'esercizio.

3) Indicare l'importo corrispondente agli impegni imputati agli esercizi successivi finanziati con il fondo pluriennale vincolato.



UNIONE COMUNI CIRIACESE E BASSO CANAVESE

CONTO DEL BILANCIO ESERCIZIO 2015

UTILIZZO DI CONTRIBUTI E TRASFERIMENTI DA PARTE DI ORGANISMI COMUNITARI E INTERNAZIONALI

Missione, Programma, Titolo (*)	Denominazione	Residui Passivi al 01/01/2015 (RS)	Pagamenti in c/Residui (PR)	Riaccertamento Residui (R) (1)	Residui Passivi da Esercizi Precedenti (EP=RS-PR+R)
		Previsioni Definitive di Competenza (CP)	Pagamenti in c/Competenza (PC)	Impegni (I) (2)	Residui Passivi da Esercizio di Competenza (EC=I-PC)
		Previsioni Definitive di Cassa (CS)	Totale Pagamenti (TP=PR+PC)	Fondo Pluriennale V/incolato (FPV) (3)	Totale Residui Passivi da Riportare (TR=EP+EC)
		Totale Missioni			

* Indicare solo le missioni e i programmi finanziati da contributi e trasferimenti da organismi comunitari e internazionali

1) Indicare l'ammontare complessivo derivante dal riaccertamento dei residui (sia l'importo dei debiti definitivamente cancellati dalle scritture, sia l'importo dei debiti cancellati e reimputati agli esercizi successivi effettuato in occasione del riaccertamento straordinario dei residui). Non riguarda il riaccertamento di impegni di competenza dell'esercizio cui si riferisce il rendiconto. In sede di riaccertamento dei residui non può essere effettuata una rettifica in aumento dei residui passivi se non nei casi espressamente consentiti (Principio contabile applicato della contabilità finanziaria 8.1 di cui all'Allegato n.4-2). Le rettifiche in aumento sono indicate con il segno "+", le rettifiche in riduzione sono indicate con il segno "-".

2) Indicare gli impegni imputati contabilmente all'esercizio cui il rendiconto si riferisce al netto dei debiti che, in occasione del riaccertamento ordinario dei residui effettuato ai sensi dell'articolo 3, comma 4, risultassero non esigibili e reimputati agli esercizi in cui le obbligazioni risultano esigibili. Nel primo esercizio di applicazione del titolo primo del D.Lgs.118/2011, la voce comprende i debiti che sono stati cancellati nell'ambito del riaccertamento straordinario dei residui con imputazione all'esercizio.

3) Indicare l'importo corrispondente agli impegni imputati agli esercizi successivi finanziati con il fondo pluriennale vincolato.



UNIONE COMUNI CIRIAESE E BASSO CANAVESE

PROSPETTO DELLE SPESE DI BILANCIO PER MISSIONI, PROGRAMMI E MACROAGGREGATI - ESERCIZIO 2015

SPESE CORRENTI - IMPEGNI

Missioni e Programmi \ Macroaggregati	Redditi da lavoro dipendente	Imposte e tasse a carico dell'ente	Acquisto di beni e servizi	Trasferimenti correnti	Trasferimenti di tributi (solo per le Regioni)	Fondi perequativi (solo per le Regioni)	Interessi passivi	Altre spese per redditi da capitale	Rimborsi e poste correttive delle entrate	Altre spese correnti	Totale
	101	102	103	104	105	106	107	108	109	110	100
Missione 01 Servizi istituzionali, generali e di gestione											
01 Organi istituzionali	0,00	0,00	6.823,64	0,00	0,00	0,00	0,00	0,00	0,00	0,00	6.823,64
02 Segreteria generale	18.158,08	1.310,20	4.998,87	50.258,14	0,00	0,00	0,00	0,00	0,00	0,00	74.725,29
03 Gestione economica, finanziaria, programmazione e provveditorato	0,00	0,00	819,10	0,00	0,00	0,00	0,00	0,00	0,00	0,00	819,10
04 Gestione delle entrate tributarie e servizi fiscali	0,00	0,00	0,00	0,00	0,00	0,00	0,00	0,00	0,00	0,00	0,00
06 Ufficio tecnico	0,00	0,00	0,00	0,00	0,00	0,00	0,00	0,00	0,00	0,00	0,00
11 Altri servizi generali	0,00	0,00	854,00	0,00	0,00	0,00	0,00	0,00	0,00	0,00	854,00
Totale Missione 1 - Servizi istituzionali, generali e di gestione	18.158,08	1.310,20	13.485,61	50.258,14	0,00	0,00	0,00	0,00	0,00	0,00	83.222,03
Missione 10 Trasporti e diritto alla mobilità											
05 Viabilità e infrastrutture stradali	0,00	0,00	50.386,47	0,00	0,00	0,00	3.235,57	0,00	0,00	0,00	53.622,04
Totale Missione 10 - Trasporti e diritto alla mobilità	0,00	0,00	50.386,47	0,00	0,00	0,00	3.235,57	0,00	0,00	0,00	53.622,04
Missione 12 Diritti sociali, politiche sociali e famiglia											
07 Programmazione e governo della rete dei servizi sociosanitari e sociali	0,00	0,00	0,00	1.458.221,00	0,00	0,00	0,00	0,00	0,00	0,00	1.458.221,00
Totale Missione 12 - Diritti sociali, politiche sociali e famiglia	0,00	0,00	0,00	1.458.221,00	0,00	0,00	0,00	0,00	0,00	0,00	1.458.221,00
Missione 20 Fondi e accantonamenti											
01 Fondo di riserva	0,00	0,00	0,00	0,00	0,00	0,00	0,00	0,00	0,00	0,00	0,00
02 Fondo svalutazione crediti	0,00	0,00	0,00	0,00	0,00	0,00	0,00	0,00	0,00	0,00	0,00
Totale Missione 20 - Fondi e accantonamenti	0,00	0,00	0,00	0,00	0,00	0,00	0,00	0,00	0,00	0,00	0,00
Missione 60 Anticipazioni finanziarie											
01 Restituzione anticipazione di tesoreria	0,00	0,00	0,00	0,00	0,00	0,00	0,00	0,00	0,00	0,00	0,00
Totale Missione 60 - Anticipazioni finanziarie	0,00	0,00	0,00	0,00	0,00	0,00	0,00	0,00	0,00	0,00	0,00
Totale Macroaggregati	18.158,08	1.310,20	63.882,08	1.508.479,14	0,00	0,00	3.235,57	0,00	0,00	0,00	1.595.085,07

[Handwritten signature]

UNIONE COMUNI CIRIAESE E BASSO CANAVESE

PROSPETTO DELLE SPESE DI BILANCIO PER MISSIONI, PROGRAMMI E MACROAGGREGATI - ESERCIZIO 2015 SPESE IN CONTO CAPITALE E SPESE PER INCREMENTO DI ATTIVITA' FINANZIARIE - IMPEGNI

Missioni e Programmi \ Macroaggregati	Tributi in conto capitale a carico dell'ente	Investimenti fissi lordi e acquisto di terreni	Contributi agli investimenti	Altri trasferimenti in conto capitale	Altre spese in conto capitale	Totale SPESE IN CONTO CAPITALE	Acquisizioni di attività finanziarie	Concessione crediti di breve termine	Concessione crediti di medio-lungo termine	Altre spese per incremento di attività finanziarie	Totale SPESE PER INCREMENTO DI ATTIVITA' FINANZIARIE
	201	202	203	204	205	200	301	302	303	304	300
Missione 01 Servizi istituzionali, generali e di gestione											
02 Segreteria generale	0,00	20.139,00	0,00	0,00	0,00	20.139,00	0,00	0,00	0,00	0,00	0,00
Totale Missione 1 - Servizi istituzionali, generali e di gestione	0,00	20.139,00	0,00	0,00	0,00	20.139,00	0,00	0,00	0,00	0,00	0,00
Missione 10 Trasporti e diritto alla mobilità											
05 Viabilità e infrastrutture stradali	0,00	138.085,27	0,00	0,00	0,00	138.085,27	0,00	0,00	0,00	0,00	0,00
Totale Missione 10 - Trasporti e diritto alla mobilità	0,00	138.085,27	0,00	0,00	0,00	138.085,27	0,00	0,00	0,00	0,00	0,00
Missione 12 Diritti sociali, politiche sociali e famiglia											
03 Interventi per gli anziani	0,00	0,00	0,00	0,00	0,00	0,00	0,00	0,00	0,00	0,00	0,00
Totale Missione 12 - Diritti sociali, politiche sociali e famiglia	0,00	0,00	0,00	0,00	0,00	0,00	0,00	0,00	0,00	0,00	0,00
Missione 19 Relazioni internazionali											
02 Cooperazione territoriale	0,00	0,00	0,00	0,00	0,00	0,00	0,00	0,00	0,00	0,00	0,00
Totale Missione 19 - Relazioni internazionali	0,00	0,00	0,00	0,00	0,00	0,00	0,00	0,00	0,00	0,00	0,00
Missione 20 Fondi e accantonamenti											
03 Altri fondi	0,00	0,00	0,00	0,00	0,00	0,00	0,00	0,00	0,00	0,00	0,00
Totale Missione 20 - Fondi e accantonamenti	0,00	0,00	0,00	0,00	0,00	0,00	0,00	0,00	0,00	0,00	0,00
Totale Macroaggregati	0,00	158.227,27	0,00	0,00	0,00	158.227,27	0,00	0,00	0,00	0,00	0,00



UNIONE COMUNI CIRIAESE E BASSO CANAVESE
PROSPETTO DELLE SPESE DI BILANCIO PER MISSIONI, PROGRAMMI E MACROAGGREGATI - ESERCIZIO 2015
SPESE PER RIMBORSO DI PRESTITI - IMPEGNI

Missioni e Programmi \ Macroaggregati		Rimborso di titoli obbligazionari	Rimborso di prestiti a breve termine	Rimborso di mutui e altri finanziamenti a medio-lungo termine	Rimborso di altre forme di indebitamento	Totale
		401	402	403	404	400
Missione 50 Debito pubblico						
02	Quota capitale ammortamento mutui e prestiti obbligazionari	0,00	0,00	4.464,23	0,00	4.464,23
	Totale Missione 50 - Debito pubblico	0,00	0,00	4.464,23	0,00	4.464,23
	Totale Macroaggregati	0,00	0,00	4.464,23	0,00	4.464,23




UNIONE COMUNI CIRIACESE E BASSO CANAVESE
PROSPETTO DELLE SPESE DI BILANCIO PER MISSIONI, PROGRAMMI E MACROAGGREGATI - ESERCIZIO 2015
SPESE PER SERVIZI PER CONTO TERZI E PARTITE DI GIRO - IMPEGNI

Missioni e Programmi \ Macroaggregati		Uscite per partite di giro	Uscite per conto terzi	Totale
		701	702	700
Missione 99 Servizi per conto terzi				
01	Servizi per conto terzi - Partite di giro	11.088,62	19.007,78	30.096,40
02	Anticipazioni per il finanziamento del sistema sanitario nazionale	0,00	0,00	0,00
Totale Missione 99 - Servizi per conto terzi		11.088,62	19.007,78	30.096,40
Totale Macroaggregati		11.088,62	19.007,78	30.096,40




UNIONE COMUNI CIRIACESE E BASSO CANAVESE

CONTO DEL BILANCIO ESERCIZIO 2015 - IMPEGNI ASSUNTI NELL'ESERCIZIO DI RIFERIMENTO E NEGLI ESERCIZI PRECEDENTI IMPUTATI ALL'ANNO SUCCESSIVO CUI SI RIFERISCE IL RENDICONTO E SEGUENTI

Titoli e Macroaggregati di Spesa	Anno successivo a quello cui si riferisce il rendiconto	Secondo anno successivo a quello cui si riferisce il rendiconto		Anni successivi		
		Previsioni di Competenza	Impegni			
					Previsioni di competenza del Bilancio Pluriennale	Impegni
Titolo 1 Spese correnti						
101	Redditi da lavoro dipendente	28.110,00	0,00	28.110,00	0,00	0,00
102	Imposte e tasse a carico dell'ente	3.000,00	0,00	3.000,00	0,00	0,00
103	Acquisto di beni e servizi	299.500,00	7.161,34	299.500,00	5.453,34	0,00
104	Trasferimenti correnti	1.568.281,00	0,00	1.568.281,00	0,00	0,00
107	Interessi passivi	67.909,00	0,00	65.279,00	0,00	0,00
108	Altre spese per redditi da capitale	0,00	0,00	0,00	0,00	0,00
109	Rimborsi e poste correttive delle entrate	2.000,00	0,00	2.000,00	0,00	0,00
110	Altre spese correnti	11.624,00	0,00	11.624,00	0,00	0,00
100	Totale Titolo 1	1.980.424,00	7.161,34	1.977.794,00	5.453,34	0,00
Titolo 2 Spese in conto capitale						
201	Tributi in conto capitale a carico dell'ente	0,00	0,00	0,00	0,00	0,00
202	Investimenti fissi lordi e acquisto di terreni	2.338.521,56	2.322.180,56	515.715,00	500.000,00	0,00
203	Contributi agli investimenti	0,00	0,00	0,00	0,00	0,00
204	Altri trasferimenti in conto capitale	0,00	0,00	0,00	0,00	0,00
205	Altre spese in conto capitale	0,00	0,00	0,00	0,00	0,00
200	Totale Titolo 2	2.338.521,56	2.322.180,56	515.715,00	500.000,00	0,00
Titolo 3 Spese per incremento attività finanziarie						
301	Acquisizioni di attività finanziarie	0,00	0,00	0,00	0,00	0,00
302	Concessione crediti di breve termine	0,00	0,00	0,00	0,00	0,00
303	Concessione crediti di medio-lungo termine	0,00	0,00	0,00	0,00	0,00
304	Altre spese per incremento di attività finanziarie	0,00	0,00	0,00	0,00	0,00
300	Totale Titolo 3	0,00	0,00	0,00	0,00	0,00
Titolo 4 Rimborso Prestiti						

Titolo 4 Rimborso Prestiti

UNIONE COMUNI CIRIACESE E BASSO CANAVESE

CONTO DEL BILANCIO ESERCIZIO 2015 - IMPEGNI ASSUNTI NELL'ESERCIZIO DI RIFERIMENTO E NEGLI ESERCIZI PRECEDENTI IMPUTATI ALL'ANNO SUCCESSIVO CUI SI RIFERISCE IL RENDICONTO E SEGUENTI

Titoli e Macroaggregati di Spesa		Anno successivo a quello cui si riferisce il rendiconto		Secondo anno successivo a quello cui si riferisce il rendiconto		Anni successivi
		Previsioni di Competenza	Impegni	Previsioni di competenza del Bilancio Pluriennale	Impegni	
401	Rimborso di titoli obbligazionari	0,00	0,00	0,00	0,00	0,00
402	Rimborso prestiti a breve termine	0,00	0,00	0,00	0,00	0,00
403	Rimborso mutui e altri finanziamenti a medio lungo termine	110.573,00	0,00	113.829,00	0,00	0,00
404	Rimborso di altre forme di indebitamento	0,00	0,00	0,00	0,00	0,00
400	Totale Titolo 4	110.573,00	0,00	113.829,00	0,00	0,00
Titolo 5 Chiusura Anticipazioni ricevute da istituto tesoriere/cassiere						
501	Chiusura Anticipazioni ricevute da istituto tesoriere/cassiere	0,00	0,00	0,00	0,00	0,00
500	Totale Titolo 5	0,00	0,00	0,00	0,00	0,00
Titolo 7 Uscite per conto terzi e partite di giro						
701	Uscite per partite di giro	155.000,00	0,00	155.000,00	0,00	0,00
702	Uscite per conto terzi	150.000,00	0,00	150.000,00	0,00	0,00
700	Totale Titolo 7	305.000,00	0,00	305.000,00	0,00	0,00
	Totale Impegni	4.734.518,56	2.329.341,90	2.912.338,00	505.453,34	0,00

UNIONE COMUNI CIRIACESE E BASSO CANAVESE

CONTO DEL BILANCIO ESERCIZIO 2015 - QUADRO GENERALE RIASSUNTIVO

Entrate	Accertamenti	Incessi	Spese	Impegni	Pagamenti
Fondo di cassa all'inizio dell'esercizio		173.121,54			
Utilizzo avanzo di amministrazione	33.849,00		Disavanzo di amministrazione	0,00	
Fondo pluriennale vincolato di parte corrente (1)	37.224,28				
Fondo pluriennale vincolato in c/capitale (1)	0,00				
Titolo 1 - Entrate correnti di natura tributaria, contributi	0,00	0,00	Titolo 1 - Spese correnti	1.595.065,07	1.418.613,49
Titolo 2 - Trasferimenti correnti	1.613.369,84	1.390.558,36	Fondo pluriennale vincolato di parte corrente (2)	0,00	
Titolo 3 - Entrate extratributarie	3.008,40	3.008,40			
Titolo 4 - Entrate in conto capitale	0,00	0,00	Titolo 2 - Spese in conto capitale	158.227,27	144.089,02
Titolo 5 - Entrate da riduzione di attività finanziarie	0,00	0,00	Fondo pluriennale vincolato in c/capitale (2)	794.369,64	
Totale entrate finali	1.616.378,24	1.393.566,76	Titolo 3 - Spese per incremento attività finanziarie	0,00	0,00
Titolo 6 - Accensione Prestiti	932.457,91	138.088,27	Totale spese finali	2.547.661,98	1.562.702,51
Titolo 7 - Anticipazioni da istituto tesoriere/cassiere	0,00	0,00	Titolo 4 - Rimborsio Prestiti	4.464,23	4.464,23
Titolo 9 - Entrate per conto terzi e partite di giro	30.096,40	30.096,40	Titolo 5 - Chiusura Anticipazioni ricevute da istituto tesor	0,00	0,00
Totale entrate dell'esercizio	2.578.932,55	1.561.751,43	Titolo 7 - Uscite per conto terzi e partite di giro	30.096,40	29.606,40
TOTALE COMPLESSIVO ENTRATE	2.650.005,83	1.734.872,97	Totale spese dell'esercizio	2.582.222,61	1.596.773,14
DISAVANZO DELL'ESERCIZIO	0,00		TOTALE COMPLESSIVO SPESE	2.582.222,61	1.596.773,14
TOTALE A PAREGGIO	2.650.005,83	1.734.872,97	AVANZO DI COMPETENZA/FONDO DI CASSA	67.783,22	138.099,83
			TOTALE A PAREGGIO	2.650.005,83	1.734.872,97

1) Indicare l'importo iscritto in entrata del conto del bilancio alla corrispondente voce riguardante il fondo pluriennale vincolato.

2) Indicare l'importo complessivo delle voci relative al corrispondente fondo pluriennale vincolato risultante in spesa del conto del bilancio.



UNIONE COMUNI CIRIACESE E BASSO CANAVESE
CONTO DEL BILANCIO ESERCIZIO 2015 - VERIFICA EQUILIBRI DI BILANCIO



Equilibrio Economico-Finanziario			Competenza (Accertamenti ed Impegni imputati all'esercizio)
Fondo di cassa all'inizio dell'esercizio		173.121,54	
A) Fondo pluriennale vincolato per spese correnti iscritto in entrata	(+)		37.224,28
AA) Recupero disavanzo di amministrazione esercizio precedente	(-)		0,00
B) Entrate Titoli 1 - 2 - 3 <i>di cui per estinzione anticipata di prestiti</i>	(+)		1.616.378,24 0,00
C) Entrate Titolo 4.02.06 - Contributi agli investimenti direttamente destinati al rimborso dei prestiti da amministrazioni pubbliche	(+)		0,00
D) Spese Titolo 1 - Spese correnti	(-)		1.595.065,07
DD) Fondo Pluriennale Vincolato di parte corrente (di spesa)	(-)		0,00
E) Spese Titolo 2.04 - Altri trasferimenti in conto capitale	(-)		0,00
F) Spese Titolo 4.00 - Quote di capitale amm.lo dei mutui e prestiti obbligazionari <i>di cui per estinzione anticipata di prestiti</i>	(-)		4.464,23 0,00
Somma finale (G = A-AA+B+C-D-DD-E-F)			54.073,22
ALTRE POSTE DIFFERENZIALI, PER ECCEZIONI PREVISTE DA NORME DI LEGGE, CHE HANNO EFFETTO SULL'EQUILIBRIO EX ARTICOLO 162, COMMA 6, DEL TESTO UNICO DELLE LEGGI SULL'ORDINAMENTO DEGLI ENTI LOCALI			
H) Utilizzo avanzo di amministrazione per spese correnti <i>di cui per estinzione anticipata di prestiti</i>	(+)		13.349,00 0,00
I) Entrate di parte capitale destinate a spese correnti in base a specifiche disposizioni di legge o dei principi contabili <i>di cui per estinzione anticipata di prestiti</i>	(+)		0,00 0,00
L) Entrate di parte corrente destinate a spese di investimento in base a specifiche disposizioni di legge o dei principi contabili	(-)		0,00
M) Entrate da accensione di prestiti destinate a estinzione anticipata dei prestiti	(+)		0,00
EQUILIBRIO DI PARTE CORRENTE (*)	O = G+H+I-L+M		67.422,22

UNIONE COMUNI CIRIACESE E BASSO CANAVESE
CONTO DEL BILANCIO ESERCIZIO 2015 - VERIFICA EQUILIBRI DI BILANCIO

Equilibrio Economico-Finanziario		Competenza (Accertamenti ed Impegni imputati all'esercizio)
P) Utilizzo avanzo di amministrazione per spese di investimento	(+)	20.500,00
Q) Fondo pluriennale vincolato per spese in conto capitale iscritto in entrata	(+)	0,00
R) Entrate Titoli 4 - 5 - 6	(+)	932.457,91
C) Entrate Titolo 4.02.06 - Contributi agli Investimenti direttamente destinati al rimborso dei prestiti da amministrazioni pubbliche	(-)	0,00
I) Entrate di parte capitale destinate a spese correnti in base a specifiche disposizioni di legge o dei principi contabili	(-)	0,00
S1) Entrate Titolo 5.02 per Riscossione crediti di breve termine	(-)	0,00
S2) Entrate Titolo 5.03 per Riscossione crediti di medio-lungo termine	(-)	0,00
T) Entrate Titolo 5.04 relative a Altre entrate per riduzioni di attività finanziaria	(-)	0,00
L) Entrate di parte corrente destinate a spese di investimento in base a specifiche disposizioni di legge o dei principi contabili	(+)	0,00
M) Entrate da accensione di prestiti destinate a estinzione anticipata dei prestiti	(-)	0,00
U) Spese Titolo 2.00 - Spese in conto capitale	(-)	158.227,27
UU) Fondo Pluriennale Vincolato In c/capitale (di spesa)	(-)	794.369,64
V) Spese Titolo 3.01 per Acquisizioni di attività finanziarie	(-)	0,00
E) Spese Titolo 2.04 - Altri trasferimenti in conto capitale	(+)	0,00
EQUILIBRIO DI PARTE CAPITALE Z = P+Q+R-C-I-S1-S2-T+L-U-UU-V+E		361,00
S1) Entrate Titolo 5.02 per Riscossione crediti di breve termine	(+)	0,00
S2) Entrate Titolo 5.03 per Riscossione crediti di medio-lungo termine	(+)	0,00
T) Entrate Titolo 5.04 relative a Altre entrate per riduzioni di attività finanziaria	(+)	0,00
X) Spese Titolo 3.02 per Concessione crediti di breve termine	(-)	0,00
X) Spese Titolo 3.03 per Concessione crediti di medio-lungo termine	(-)	0,00
Y) Spese Titolo 3.04 per Altre spese per acquisizioni di attività finanziarie	(-)	0,00
EQUILIBRIO FINALE W = O+Z+S1+S2+T-X1-X2-Y		67.783,22

A) Indicare l'importo iscritto in entrata del conto del bilancio alla corrispondente voce riguardante il fondo pluriennale vincolato.

C) Si tratta delle entrate in conto capitale relative ai soli contributi agli investimenti destinati al rimborso prestiti corrispondenti alla voce del piano dei conti finanziario con codifica E.4.02.06.00.000.

DD) Indicare l'importo complessivo delle voci relative al corrispondente fondo pluriennale vincolato risultante in spesa del conto del bilancio.

E) Si tratta delle spese del titolo 2 per trasferimenti in conto capitale corrispondenti alla voce del piano dei conti finanziario con codifica U.2.04.00.00.000.

Q) Indicare l'importo iscritto in entrata del conto del bilancio alla corrispondente voce riguardante il fondo pluriennale vincolato.

S1) Si tratta delle entrate del titolo 5 limitatamente alle riscossione crediti di breve termine corrispondenti alla voce del piano dei conti finanziario con codifica E.5.02.00.00.000.

S2) Si tratta delle entrate del titolo 5 limitatamente alle riscossione crediti di medio-lungo termine corrispondenti alla voce del piano dei conti finanziario con codifica E.5.03.00.00.000.

T) Si tratta delle entrate del titolo 5 limitatamente alle altre entrate per riduzione di attività finanziarie corrispondenti alla voce del piano dei conti finanziario con codifica E.5.04.00.00.000.

UU) Indicare l'importo complessivo delle voci relative al corrispondente fondo pluriennale vincolato risultante in spesa del conto del bilancio.

X1) Si tratta delle spese del titolo 3 limitatamente alle concessione crediti di breve termine corrispondenti alla voce del piano dei conti finanziario con codifica U.3.02.00.00.000.

X2) Si tratta delle spese del titolo 3 limitatamente alle concessione crediti di medio-lungo termine corrispondenti alla voce del piano dei conti finanziario con codifica U.3.03.00.00.000.

Y) Si tratta delle spese del titolo 3 limitatamente alle altre spese per incremento di attività finanziarie corrispondenti alla voce del piano dei conti finanziario con codifica U.3.04.00.00.000.

(*) La somma algebrica finale non può essere inferiore a zero per il rispetto della disposizione di cui all'articolo 162 del testo unico delle leggi sull'ordinamento degli enti locali.

UNIONE COMUNI CIRIACESE E BASSO CANAVESE
CONTO DEL BILANCIO ESERCIZIO 2015
PROSPETTO DIMOSTRATIVO DEL RISULTATO DI AMMINISTRAZIONE



		Gestione		
		Residui	Competenza	Totale
Fondo cassa al 1° Gennaio				173.121,54
Riscossioni	(+)	137.482,36	1.424.269,07	1.561.751,43
Pagamenti	(-)	138.648,45	1.458.124,69	1.596.773,14
Saldo di cassa al 31 Dicembre	(=)			138.099,83
Pagamenti per azioni esecutive non regolarizzate al 31 Dicembre	(-)			0,00
Fondo di cassa al 31 Dicembre	(=)			138.099,83
Residui attivi	(+)	130.620,69	1.154.663,48	1.285.284,17
<i>di cui derivanti da accertamenti di tributi effettuati sulla base della stima del dipartimento delle finanze</i>				0,00
Residui passivi	(-)	98.220,92	329.728,28	427.949,20
Fondo Pluriennale Vincolato per Spese Correnti (1)	(-)			0,00
Fondo Pluriennale Vincolato per Spese in Conto Capitale (1)	(-)			794.369,64
Risultato di Amministrazione al 31 Dicembre 2015 (A) (2)	(=)			201.065,16

Composizione del risultato di amministrazione al 31 dicembre 2015	
Parte accantonata (3)	
- Fondo crediti di dubbia esigibilità al 31.12.2015 (4)	3.204,00
- Accantonamento residui perenti al 31.12.2015 (solo per le regioni) (5)	0,00
- Fondo ammortamento di beni patrimoniali al 31.12.2015	0,00
Totale parte accantonata (B)	3.204,00
Parte vincolata	
- Vincoli derivanti da leggi e dai principi contabili	0,00
- Vincoli derivanti da trasferimenti	0,00
- Vincoli derivanti dalla contrazione di mutui	0,00
- Vincoli formalmente attribuiti dall'ente	0,00
- Altri vincoli	0,00
Totale parte vincolata (C)	0,00
Parte destinata agli investimenti	
Totale parte destinata agli investimenti (D)	11.613,05
Totale parte disponibile (E=A-B-C-D)	186.248,11
Se E è negativo, tale importo è iscritto tra le spese del bilancio di previsione come disavanzo da ripianare (6)	

- 1) Indicare l'importo del fondo pluriennale vincolato risultante dal conto del bilancio (in spesa).
- 2) Se negativo, le regioni indicano in nota la quota del disavanzo corrispondente al debito autorizzato e non contratto, distintamente da quella derivante dalla gestione ordinaria.
- 3) Non comprende il fondo pluriennale vincolato.
- 4) Indicare l'importo del Fondo crediti di dubbia esigibilità risultante dall'allegato 8 c)
- 5) Solo per le regioni indicare l'importo dell'accantonamento per residui perenti al 31 dicembre 2015.
- 6) In caso di risultato negativo, le regioni indicano in nota la quota del disavanzo corrispondente al debito autorizzato e non contratto, distintamente da quella derivante dalla gestione ordinaria e iscrivono nel passivo del bilancio di previsione 2016 l'importo di cui alla lettera E, distinguendo le due componenti del disavanzo. A decorrere dal 2016 si fa riferimento all'ammontare del debito autorizzato alla data del 31 dicembre 2015.

UNIONE COMUNI CIRIACESE E BASSO CANAVESE
CONTO DEL BILANCIO ESERCIZIO 2015
ELENCO DELLE PREVISIONI E DEI RISULTATI DI COMPETENZA E DI CASSA
SECONDO LA STRUTTURA DEL PIANO DEI CONTI - 4° LIVELLO

Codifica del Piano dei Conti	Denominazione Voce del Piano dei Conti	Competenza		Cassa	
		Previsioni	Risultati	Previsioni	Risultati
		Entrate			
1.00.00.00.000	Entrate correnti di natura tributaria, contributiva e perequativa	0,00	0,00	0,00	0,00
1.01.00.00.000	Tributi	0,00	0,00	0,00	0,00
1.03.00.00.000	Fondi perequativi	0,00	0,00	0,00	0,00
2.00.00.00.000	Trasferimenti correnti	1.918.396,00	1.613.369,84	2.174.095,28	1.390.558,36
2.01.00.00.000	Trasferimenti correnti	1.918.396,00	1.613.369,84	2.174.095,28	1.390.558,36
2.01.01.00.000	Trasferimenti correnti da Amministrazioni pubbliche	1.918.396,00	1.613.369,84	2.174.095,28	1.390.558,36
2.01.01.02.000	Trasferimenti correnti da Amministrazioni Locali	1.918.396,00	1.613.369,84	2.174.095,28	1.390.558,36
3.00.00.00.000	Entrate extratributarie	6.500,00	3.008,40	16.500,00	3.008,40
3.01.00.00.000	Vendita di beni e servizi e proventi derivanti dalla gestione e dei beni	5.000,00	2.949,31	5.000,00	2.949,31
3.01.02.00.000	Entrate dalla vendita e dall'erogazione di servizi	5.000,00	2.949,31	5.000,00	2.949,31
3.01.02.01.000	Entrate dalla vendita di servizi	5.000,00	2.949,31	5.000,00	2.949,31
3.02.00.00.000	Proventi derivanti dall'attività di controllo e repressione delle irregolarità e degli illeciti	0,00	0,00	10.000,00	0,00
3.02.02.00.000	Entrate da famiglie derivanti dall'attività di controllo e repressione delle irregolarità e degli illeciti	0,00	0,00	10.000,00	0,00
3.02.02.01.000	Proventi da multe, ammende, sanzioni e oblazioni a carico delle famiglie	0,00	0,00	10.000,00	0,00
3.02.03.01.000	Proventi da multe, ammende, sanzioni e oblazioni a carico delle imprese	0,00	0,00	0,00	0,00
3.03.00.00.000	Interessi attivi	500,00	59,09	500,00	59,09
3.03.03.00.000	Altri interessi attivi	500,00	59,09	500,00	59,09
3.03.03.04.000	Interessi attivi da depositi bancari o postali	500,00	59,09	500,00	59,09
3.04.00.00.000	Altre entrate da redditi da capitale	0,00	0,00	0,00	0,00
3.05.00.00.000	Rimborsi e altre entrate correnti	1.000,00	0,00	1.000,00	0,00
3.05.99.00.000	Altre entrate correnti n.a.c.	1.000,00	0,00	1.000,00	0,00
3.05.99.99.000	Altre entrate correnti n.a.c.	1.000,00	0,00	1.000,00	0,00
4.00.00.00.000	Entrate in conto capitale	57.811,00	0,00	57.811,00	0,00
4.01.00.00.000	Tributi in conto capitale	0,00	0,00	0,00	0,00
4.02.00.00.000	Contributi agli investimenti	57.811,00	0,00	57.811,00	0,00
4.02.01.00.000	Contributi agli investimenti da amministrazioni pubbliche	57.811,00	0,00	57.811,00	0,00
4.02.01.02.000	Contributi agli investimenti da Amministrazioni Locali	57.811,00	0,00	57.811,00	0,00

UNIONE COMUNI CIRIACESE E BASSO CANAVESE
CONTO DEL BILANCIO ESERCIZIO 2015
ELENCO DELLE PREVISIONI E DEI RISULTATI DI COMPETENZA E DI CASSA
SECONDO LA STRUTTURA DEL PIANO DEI CONTI - 4° LIVELLO

Codifica del Piano dei Conti	Denominazione Voce del Piano dei Conti	Competenza		Cassa	
		Previsioni	Risultati	Previsioni	Risultati
4.03.00.00.000	Altri trasferimenti in conto capitale	0,00	0,00	0,00	0,00
4.04.00.00.000	Entrate da alienazione di beni materiali e immateriali	0,00	0,00	0,00	0,00
4.05.00.00.000	Altre entrate in conto capitale	0,00	0,00	0,00	0,00
4.05.04.00.000	Altre entrate in conto capitale n.a.c.	0,00	0,00	0,00	0,00
4.05.04.99.000	Altre entrate in conto capitale n.a.c.	0,00	0,00	0,00	0,00
5.00.00.00.000	Entrate da riduzione di attività finanziarie	0,00	0,00	0,00	0,00
5.01.00.00.000	Alienazione di attività finanziarie	0,00	0,00	0,00	0,00
5.02.00.00.000	Riscossione crediti di breve termine	0,00	0,00	0,00	0,00
5.03.00.00.000	Riscossione crediti di medio-lungo termine	0,00	0,00	0,00	0,00
5.04.00.00.000	Altre entrate per riduzione di attività finanziarie	0,00	0,00	0,00	0,00
6.00.00.00.000	Accensione Prestiti	932.458,00	932.457,91	2.000.000,00	138.088,27
6.01.00.00.000	Emissione di titoli obbligazionari	0,00	0,00	0,00	0,00
6.02.00.00.000	Accensione prestiti a breve termine	0,00	0,00	0,00	0,00
6.03.00.00.000	Accensione mutui e altri finanziamenti a medio lungo termine	932.458,00	932.457,91	2.000.000,00	138.088,27
6.03.01.00.000	Finanziamenti a medio lungo termine	932.458,00	932.457,91	2.000.000,00	138.088,27
6.03.01.04.000	Accensione mutui e altri finanziamenti a medio lungo termine da imprese	932.458,00	932.457,91	2.000.000,00	138.088,27
6.04.00.00.000	Altre forme di indebitamento	0,00	0,00	0,00	0,00
7.00.00.00.000	Anticipazioni da istituto tesoriere/cassiere	0,00	0,00	0,00	0,00
7.01.00.00.000	Anticipazioni da istituto tesoriere/cassiere	0,00	0,00	0,00	0,00
9.00.00.00.000	Entrate per conto terzi e partite di giro	305.000,00	30.996,40	307.403,77	30.096,40
9.01.00.00.000	Entrate per partite di giro	153.000,00	10.598,62	155.403,77	10.598,62
9.01.02.00.000	Ritenute su redditi da lavoro dipendente	153.000,00	10.598,62	155.403,77	10.598,62
9.01.02.01.000	Ritenute erariali su redditi da lavoro dipendente per conto terzi	100.000,00	9.283,18	102.403,77	9.283,18
9.01.02.02.000	Ritenute previdenziali e assistenziali su redditi da lavoro dipendente per conto terzi	50.000,00	1.315,44	50.000,00	1.315,44
9.01.02.99.000	Altre ritenute al personale dipendente per conto di terzi	3.000,00	0,00	3.000,00	0,00
9.01.03.00.000	Ritenute su redditi da lavoro autonomo	0,00	0,00	0,00	0,00
9.01.03.01.000	Ritenute erariali su redditi da lavoro autonomo per conto terzi	0,00	0,00	0,00	0,00

UNIONE COMUNI CIRIACESE E BASSO CANAVESE

CONTO DEL BILANCIO ESERCIZIO 2015

ELENCO DELLE PREVISIONI E DEI RISULTATI DI COMPETENZA E DI CASSA SECONDO LA STRUTTURA DEL PIANO DEI CONTI - 4° LIVELLO

Codifica del Piano dei Conti	Denominazione Voce del Piano dei Conti	Competenza		Cassa	
		Previsioni	Risultati	Previsioni	Risultati
9.02.00.00.000	Entrate per conto terzi	152.000,00	19.497,78	152.000,00	19.497,78
9.02.05.00.000	Riscossione imposte e tributi per conto terzi	150.000,00	19.007,78	150.000,00	19.007,78
9.02.05.01.000	Riscossione di imposte di natura corrente per conto di terzi	150.000,00	19.007,78	150.000,00	19.007,78
9.02.99.00.000	Altre entrate per conto terzi	2.000,00	490,00	2.000,00	490,00
9.02.99.99.000	Altre entrate per conto terzi	2.000,00	490,00	2.000,00	490,00
	Totale complessivo dei titoli dell'Entrata	3.220.165,00	2.578.932,55	4.555.810,05	1.561.751,43



UNIONE COMUNI CIRIACESE E BASSO CANAVESE
CONTO DEL BILANCIO ESERCIZIO 2015
ELENCO DELLE PREVISIONI E DEI RISULTATI DI COMPETENZA E DI CASSA
SECONDO LA STRUTTURA DEL PIANO DEI CONTI - 4° LIVELLO

Codifica del Piano dei Conti	Denominazione Voce del Piano dei Conti	Competenza		Cassa	
		Previsioni	Risultati	Previsioni	Risultati
Spese					
1.00.00.00.000	Spese correnti	1.988.947,28	1.595.065,07	2.254.293,25	1.418.613,49
1.01.00.00.000	Redditi da lavoro dipendente	28.110,00	18.158,08	28.110,00	13.931,12
1.01.01.00.000	Retrobuzioni lorde	22.400,00	15.414,35	22.400,00	12.000,00
1.01.01.01.000	Retrobuzioni in denaro	22.400,00	15.414,35	22.400,00	12.000,00
1.01.02.00.000	Contributi sociali a carico dell'ente	5.710,00	2.743,73	5.710,00	1.931,12
1.01.02.01.000	Contributi sociali effettivi a carico dell'ente	5.710,00	2.743,73	5.710,00	1.931,12
1.02.00.00.000	Imposte e tasse a carico dell'ente	3.000,00	1.310,20	3.000,00	1.020,00
1.02.01.00.000	Imposte, tasse e proventi assimilati a carico dell'ente	3.000,00	1.310,20	3.000,00	1.020,00
1.02.01.01.000	Imposta regionale sulle attività produttive (IRAP)	3.000,00	1.310,20	3.000,00	1.020,00
1.03.00.00.000	Acquisto di beni e servizi	350.073,28	63.882,08	459.391,05	94.362,71
1.03.01.00.000	Acquisto di beni	1.500,00	370,87	1.500,00	370,87
1.03.01.02.000	Altri beni di consumo	1.500,00	370,87	1.500,00	370,87
1.03.02.00.000	Acquisto di servizi	348.573,28	63.511,21	457.891,05	93.991,84
1.03.02.01.000	Organi e incarichi istituzionali dell'amministrazione	9.300,00	6.823,64	14.065,08	6.227,15
1.03.02.05.000	Utenze e canoni	176.000,00	500,00	176.218,00	295,00
1.03.02.09.000	Manutenzione ordinaria e riparazioni	40.000,00	0,00	40.000,00	0,00
1.03.02.11.000	Prestazioni professionali e specialistiche	14.000,00	0,00	37.000,00	21.569,60
1.03.02.16.000	Servizi amministrativi	500,00	0,00	500,00	0,00
1.03.02.19.000	Servizi informatici e di telecomunicazioni	900,00	854,00	900,00	854,00
1.03.02.99.000	Altri servizi	107.873,28	55.333,57	189.207,97	65.046,09
1.04.00.00.000	Trasferimenti correnti	1.568.281,00	1.508.479,14	1.743.309,20	1.306.064,09
1.04.01.00.000	Trasferimenti correnti a Amministrazioni Pubbliche	1.568.281,00	1.508.479,14	1.743.309,20	1.306.064,09
1.04.01.02.000	Trasferimenti correnti a Amministrazioni Locali	1.568.281,00	1.508.479,14	1.743.309,20	1.306.064,09
1.07.00.00.000	Interessi passivi	5.859,00	3.235,57	5.859,00	3.235,57
1.07.05.00.000	Interessi su Mutui e altri finanziamenti a medio lungo termine	5.859,00	3.235,57	5.859,00	3.235,57
1.07.05.05.000	Interessi passivi su mutui e altri finanziamenti a medio lungo termine ad altri soggetti	5.859,00	3.235,57	5.859,00	3.235,57
1.08.00.00.000	Altre spese per redditi da capitale	0,00	0,00	0,00	0,00
1.09.00.00.000	Rimborsi e poste correttive delle entrate	2.000,00	0,00	3.000,00	0,00
1.09.01.00.000	Rimborsi per spese di personale (comando, distacco, fuori ruolo, convenzioni, ecc.)	2.000,00	0,00	3.000,00	0,00
1.09.01.01.000	Rimborsi per spese di personale (comando, distacco, fuori ruolo, convenzioni, ecc.)	2.000,00	0,00	3.000,00	0,00
1.10.00.00.000	Altre spese correnti	11.624,00	0,00	11.624,00	0,00
1.10.01.00.000	Fondi di riserva e altri accantonamenti	10.624,00	0,00	10.624,00	0,00

UNIONE COMUNI CIRIACESE E BASSO CANAVESE

CONTO DEL BILANCIO ESERCIZIO 2015

ELENCO DELLE PREVISIONI E DEI RISULTATI DI COMPETENZA E DI CASSA SECONDO LA STRUTTURA DEL PIANO DEI CONTI - 4° LIVELLO

Codifica del Piano dei Conti	Denominazione Voce del Piano dei Conti	Competenza		Cassa	
		Previsioni	Risultati	Previsioni	Risultati
1.10.01.01.000	Fondo di riserva	7.420,00	0,00	7.420,00	0,00
1.10.01.03.000	Fondo crediti di dubbia e difficile esazione di parte corrente	3.204,00	0,00	3.204,00	0,00
1.10.04.00.000	Premi di assicurazione	1.000,00	0,00	1.000,00	0,00
1.10.04.01.000	Premi di assicurazione contro i danni	1.000,00	0,00	1.000,00	0,00
2.00.00.00.000	Spese in conto capitale	1.010.769,00	158.227,27	2.067.752,80	144.089,02
2.01.00.00.000	Tributi in conto capitale a carico dell'ente	0,00	0,00	0,00	0,00
2.02.00.00.000	Investimenti fissi lordi e acquisto di terreni	1.010.769,00	158.227,27	2.067.752,80	144.089,02
2.02.01.00.000	Beni materiali	0,00	0,00	2.017.252,80	6.000,75
2.02.01.03.000	Mobili e arredi	0,00	0,00	17.252,80	6.000,75
2.02.01.09.000	Beni immobili	0,00	0,00	2.000.000,00	0,00
2.02.03.00.000	Beni immateriali	1.010.769,00	158.227,27	50.500,00	138.088,27
2.02.03.02.000	Software	50.500,00	20.139,00	50.500,00	0,00
2.02.03.99.000	Spese di investimento per beni immateriali n.a.c.	960.269,00	138.088,27	0,00	138.088,27
2.03.00.00.000	Contributi agli investimenti	0,00	0,00	0,00	0,00
2.04.00.00.000	Altri trasferimenti in conto capitale	0,00	0,00	0,00	0,00
2.05.00.00.000	Altre spese in conto capitale	0,00	0,00	0,00	0,00
3.00.00.00.000	Spese per incremento attività finanziarie	0,00	0,00	0,00	0,00
3.01.00.00.000	Acquisizioni di attività finanziarie	0,00	0,00	0,00	0,00
3.02.00.00.000	Concessione crediti di breve termine	0,00	0,00	0,00	0,00
3.03.00.00.000	Concessione crediti di medio-lungo termine	0,00	0,00	0,00	0,00
3.04.00.00.000	Altre spese per incremento di attività finanziarie	0,00	0,00	0,00	0,00
4.00.00.00.000	Rimborso Prestiti	6.522,00	4.464,23	6.522,00	4.464,23
4.01.00.00.000	Rimborso di titoli obbligazionari	0,00	0,00	0,00	0,00
4.02.00.00.000	Rimborso prestiti a breve termine	0,00	0,00	0,00	0,00
4.03.00.00.000	Rimborso mutui e altri finanziamenti a medio lungo termine	6.522,00	4.464,23	6.522,00	4.464,23
4.03.01.00.000	Rimborso Mutui e altri finanziamenti a medio lungo termine	6.522,00	4.464,23	6.522,00	4.464,23
4.03.01.04.000	Rimborso Mutui e altri finanziamenti a medio lungo termine a Imprese	6.522,00	4.464,23	6.522,00	4.464,23
4.04.00.00.000	Rimborso di altre forme di indebitamento	0,00	0,00	0,00	0,00

UNIONE COMUNI CIRIACESE E BASSO CANAVESE

CONTO DEL BILANCIO ESERCIZIO 2015

ELENCO DELLE PREVISIONI E DEI RISULTATI DI COMPETENZA E DI CASSA SECONDO LA STRUTTURA DEL PIANO DEI CONTI - 4° LIVELLO

Codifica del Piano dei Conti	Denominazione Voce del Piano dei Conti	Competenza		Cassa	
		Previsioni	Risultati	Previsioni	Risultati
5.00.00.00.000	Chiusura Anticipazioni ricevute da Istituto tesoriere/cassiere	0,00	0,00	0,00	0,00
5.01.00.00.000	Chiusura Anticipazioni ricevute da Istituto tesoriere/cassiere	0,00	0,00	0,00	0,00
7.00.00.00.000	Uscite per conto terzi e partite di giro	305.000,00	30.096,40	305.000,00	29.606,40
7.01.00.00.000	Uscite per partite di giro	155.000,00	11.088,62	155.000,00	10.598,62
7.01.02.00.000	Versamenti di ritenute su Redditi da lavoro dipendente	73.000,00	10.598,62	73.000,00	10.598,62
7.01.02.01.000	Versamenti di ritenute erariali su Redditi da lavoro dipendente nite riscosse per conto terzi	20.000,00	9.283,18	20.000,00	9.283,18
7.01.02.02.000	Versamenti di ritenute previdenziali e assistenziali su Redditi da lavoro dipendente riscosse per conto terzi	50.000,00	1.315,44	50.000,00	1.315,44
7.01.02.99.000	Altri versamenti di ritenute al personale dipendente per conto di terzi	3.000,00	0,00	3.000,00	0,00
7.01.03.00.000	Versamenti di ritenute su Redditi da lavoro autonomo	80.000,00	0,00	80.000,00	0,00
7.01.03.01.000	Versamenti di ritenute erariali su Redditi da lavoro autonomo per conto terzi	80.000,00	0,00	80.000,00	0,00
7.01.99.00.000	Altre uscite per partite di giro	2.000,00	490,00	2.000,00	0,00
7.01.99.99.000	Altre uscite per partite di giro n.a.c.	2.000,00	490,00	2.000,00	0,00
7.02.00.00.000	Uscite per conto terzi	150.000,00	19.007,78	150.000,00	19.007,78
7.02.05.00.000	Versamenti di imposte e tributi riscosse per conto terzi	150.000,00	19.007,78	150.000,00	19.007,78
7.02.05.01.000	Versamenti di imposte e tasse di natura corrente riscosse per conto di terzi	150.000,00	19.007,78	150.000,00	19.007,78
Totale complessivo dei titoli della Spese		3.291.238,28	1.787.852,97	4.633.568,05	1.596.773,14

UNIONE COMUNI CIRIAESE E BASSO CANAVESE
COMPOSIZIONE PER MISSIONI E PROGRAMMI DEL FONDO PLURIENNALE VINCOLATO
DELL'ESERCIZIO 2015 DI RIFERIMENTO DEL BILANCIO

MISSIONI E PROGRAMMI	Fondo pluriennale vincolato al 31 dicembre dell'esercizio 2014	Spese impegnate negli esercizi precedenti e imputate all'esercizio 2015 e coperte dal fondo pluriennale vincolato	Riaccomando degli impegni di cui alla lettera b) effettuato nel corso dell'esercizio 2015 (cd. economie di impegno)	Riaccomando degli impegni di cui alla lettera b) effettuato nel corso dell'esercizio 2015 (cd. economie di impegno) su impegni pluriennali finanziati dal FPV e imputati a esercizi succ. al 2015	Quota del fondo pluriennale vincolato al 31 dicembre dell'esercizio 2014, rinnata all'esercizio 2016 e successivi	Spese impegnate nell'esercizio 2015 con imputazione all'esercizio 2016 e coperte dal fondo pluriennale vincolato	Spese impegnate nell'esercizio 2015 con imputazione all'esercizio 2017 e coperte dal fondo pluriennale vincolato	Spese impegnate nell'esercizio 2015 con imputazione a esercizi successivi a quelli considerati nel bilancio pluriennale e coperte dal fondo pluriennale vincolato	Fondo pluriennale vincolato al 31 dicembre dell'esercizio 2015
	(a)	(b)	(c)	(d)	(e)=(a)-(b)-(c)-(d)	(f)	(g)=(d)+(f)+(e)+(f)		
01 Missione 1 - Servizi istituzionali, generali e di gestione									
01 Organi istituzionali	0,00	0,00	0,00	0,00	0,00	0,00	0,00	0,00	0,00
02 Segreteria generale	0,00	0,00	0,00	0,00	0,00	0,00	0,00	0,00	0,00
03 Gestione economica, finanziaria, programmazione e provveditorato	0,00	0,00	0,00	0,00	0,00	0,00	0,00	0,00	0,00
04 Gestione delle entrate tributarie e servizi fiscali	0,00	0,00	0,00	0,00	0,00	0,00	0,00	0,00	0,00
05 Gestione dei beni demaniali e patrimoniali	0,00	0,00	0,00	0,00	0,00	0,00	0,00	0,00	0,00
06 Ufficio tecnico	0,00	0,00	0,00	0,00	0,00	0,00	0,00	0,00	0,00
07 Elezioni e consultazioni popolari - Anagrafe e stato civile	0,00	0,00	0,00	0,00	0,00	0,00	0,00	0,00	0,00
08 Statistica e sistemi informativi	0,00	0,00	0,00	0,00	0,00	0,00	0,00	0,00	0,00
09 Assistenza tecnico-amministrativa agli enti locali	0,00	0,00	0,00	0,00	0,00	0,00	0,00	0,00	0,00
10 Risorse umane	0,00	0,00	0,00	0,00	0,00	0,00	0,00	0,00	0,00
11 Altri servizi generali	0,00	0,00	0,00	0,00	0,00	0,00	0,00	0,00	0,00
Totale Missione 1 Servizi istituzionali, generali e di gestione	0,00	0,00	0,00	0,00	0,00	0,00	0,00	0,00	0,00
02 Missione 2 - Giustizia									
01 Uffici giudiziari	0,00	0,00	0,00	0,00	0,00	0,00	0,00	0,00	0,00
02 Casa circondariale e altri servizi	0,00	0,00	0,00	0,00	0,00	0,00	0,00	0,00	0,00
Totale Missione 2 Giustizia	0,00	0,00	0,00	0,00	0,00	0,00	0,00	0,00	0,00

UNIONE COMUNI CIRIACESE E BASSO CANAVESE
COMPOSIZIONE PER MISSIONI E PROGRAMMI DEL FONDO PLURIENNALE VINCOLATO
DELL'ESERCIZIO 2015 DI RIFERIMENTO DEL BILANCIO

MISSIONI E PROGRAMMI	Fondo pluriennale vincolato al 31 dicembre dell'esercizio 2014	Spese Impegnate negli esercizi precedenti a imputate all'esercizio 2015 e coperte dal fondo pluriennale vincolato	Riaccertamento degli impegni di cui effettuato nel corso dell'esercizio 2015 (cd. economie di impegno)	Riaccertamento degli impegni di cui effettuato nel corso dell'esercizio 2015 (cd. economie di impegno)	Riaccertamento degli impegni di cui effettuato nel corso dell'esercizio 2015 (cd. economie di impegno)	Quota del fondo pluriennale vincolato al 31 dicembre dell'esercizio 2014, riviata all'esercizio 2016 e successivi	Spese Impegnate nell'esercizio 2015 con imputazione all'esercizio 2016 e coperte dal fondo pluriennale vincolato	Spese Impegnate nell'esercizio 2015 con imputazione all'esercizio 2017 e coperte dal fondo pluriennale vincolato	Spese Impegnate nell'esercizio 2015 con imputazione a esercizi successivi a quelli considerati nel bilancio pluriennale e coperte dal fondo pluriennale vincolato	Fondo pluriennale vincolato al 31 dicembre dell'esercizio 2015
		(a)	(b)	(c)	(d)	(e)=(a)-(b)-(c)-(d)	(f)	(g)=(c)+(d)+(e)+(f)		
03 Missione 3 - Ordine pubblico e sicurezza										
01 Polizia locale e amministrativa	0,00	0,00	0,00	0,00	0,00	0,00	0,00	0,00	0,00	0,00
02 Sistema integrato di sicurezza urbana	0,00	0,00	0,00	0,00	0,00	0,00	0,00	0,00	0,00	0,00
Totale Missione 3 Ordine pubblico e sicurezza	0,00	0,00	0,00	0,00	0,00	0,00	0,00	0,00	0,00	0,00
04 Missione 4 - Istruzione e diritto allo studio										
01 Istruzione prescolastica	0,00	0,00	0,00	0,00	0,00	0,00	0,00	0,00	0,00	0,00
02 Altri ordini di istruzione non universitaria	0,00	0,00	0,00	0,00	0,00	0,00	0,00	0,00	0,00	0,00
04 Istruzione universitaria	0,00	0,00	0,00	0,00	0,00	0,00	0,00	0,00	0,00	0,00
05 Istruzione tecnica superiore	0,00	0,00	0,00	0,00	0,00	0,00	0,00	0,00	0,00	0,00
06 Servizi ausiliari all'istruzione	0,00	0,00	0,00	0,00	0,00	0,00	0,00	0,00	0,00	0,00
07 Diritto allo studio	0,00	0,00	0,00	0,00	0,00	0,00	0,00	0,00	0,00	0,00
Totale Missione 4 Istruzione e diritto allo studio	0,00	0,00	0,00	0,00	0,00	0,00	0,00	0,00	0,00	0,00
05 Missione 5 - Tutela e valorizzazione dei beni e delle attività culturali										
01 Valorizzazione dei beni di interesse storico	0,00	0,00	0,00	0,00	0,00	0,00	0,00	0,00	0,00	0,00
02 Attività culturali e interventi diversi nel settore culturale	0,00	0,00	0,00	0,00	0,00	0,00	0,00	0,00	0,00	0,00
Totale Missione 5 Tutela e valorizzazione dei beni e delle attività culturali	0,00	0,00	0,00	0,00	0,00	0,00	0,00	0,00	0,00	0,00
06 Missione 6 - Politiche giovanili, sport e tempo libero										

UNIONE COMUNI CIRIACESE E BASSO CANAVESE
COMPOSIZIONE PER MISSIONI E PROGRAMMI DEL FONDO PLURIENNALE VINCOLATO
DELL'ESERCIZIO 2015 DI RIFERIMENTO DEL BILANCIO

MISSIONI E PROGRAMMI	Fondo pluriennale vincolato al 31 dicembre dell'esercizio 2014	Spese impegnate negli esercizi precedenti e imputate all'esercizio 2015 e coperte dal fondo pluriennale vincolato	Riaccortamento degli impegni di cui alla lettera b) effettuato nel corso dell'esercizio 2015 (cd. economie di impegno)	Riaccortamento degli impegni di cui alla lettera b) effettuato nel corso dell'esercizio 2015 (cd. economie di impegno) su impegni pluriennali finanziati dal FPV e imputati a esercizi succ. al 2015	Quota del fondo pluriennale vincolato al 31 dicembre dell'esercizio 2014, rinnviata all'esercizio 2016 e successivi	Spese impegnate nell'esercizio 2015 con imputazione all'esercizio 2016 e coperte dal fondo pluriennale vincolato	Spese impegnate nell'esercizio 2015 con imputazione all'esercizio 2017 e coperte dal fondo pluriennale vincolato	Spese impegnate nell'esercizio 2015 con imputazione a esercizi successivi a quelli considerati nel bilancio pluriennale e coperte dal fondo pluriennale vincolato	Fondo pluriennale vincolato al 31 dicembre dell'esercizio 2015
	(a)	(b)	(c)	(d)	(e)=(a)-(b)-(c)-(d)	(f)	(g)=(c)+(d)+(e)+(f)		
01 Sport e tempo libero	0,00	0,00	0,00	0,00	0,00	0,00	0,00	0,00	0,00
02 Giovani	0,00	0,00	0,00	0,00	0,00	0,00	0,00	0,00	0,00
Totale Missione 6 Politiche giovanili, sport e tempo libero	0,00	0,00	0,00	0,00	0,00	0,00	0,00	0,00	0,00
07 Missione 7 - Turismo									
01 Sviluppo e valorizzazione del turismo	0,00	0,00	0,00	0,00	0,00	0,00	0,00	0,00	0,00
Totale Missione 7 Turismo	0,00	0,00	0,00	0,00	0,00	0,00	0,00	0,00	0,00
08 Missione 8 - Assetto del territorio ed edilizia abitativa									
01 Urbanistica e assetto del territorio	0,00	0,00	0,00	0,00	0,00	0,00	0,00	0,00	0,00
02 Edilizia residenziale pubblica e locale e piani di edilizia economico-popolare	0,00	0,00	0,00	0,00	0,00	0,00	0,00	0,00	0,00
Totale Missione 8 Assetto del territorio ed edilizia abitativa	0,00	0,00	0,00	0,00	0,00	0,00	0,00	0,00	0,00
09 Missione 9 - Sviluppo sostenibile e tutela del territorio e dell'ambiente									
01 Difesa del suolo	0,00	0,00	0,00	0,00	0,00	0,00	0,00	0,00	0,00
02 Tutela, valorizzazione e recupero ambientale	0,00	0,00	0,00	0,00	0,00	0,00	0,00	0,00	0,00
03 Rifiuti	0,00	0,00	0,00	0,00	0,00	0,00	0,00	0,00	0,00
04 Servizio idrico integrato	0,00	0,00	0,00	0,00	0,00	0,00	0,00	0,00	0,00
05 Aree protette, parchi naturali, protezione naturalistica e forestazione	0,00	0,00	0,00	0,00	0,00	0,00	0,00	0,00	0,00

[Handwritten signature]

UNIONE COMUNI CIRIACESE E BASSO CANAVESE
COMPOSIZIONE PER MISSIONI E PROGRAMMI DEL FONDO PLURIENNALE VINCOLATO
DELL'ESERCIZIO 2015 DI RIFERIMENTO DEL BILANCIO

MISSIONI E PROGRAMMI	Fondo pluriennale vincolato al 31 dicembre dell'esercizio 2014	Spese impegnate negli esercizi precedenti e imputate all'esercizio 2015 e coperte dal fondo pluriennale vincolato	Riaccertamento degli impegni di cui alla lettera b) effettuato nel corso dell'esercizio 2015 (cd. economie di impegno)	Riaccertamento degli impegni di cui alla lettera b) effettuato nel corso dell'esercizio 2015 (cd. economie di impegno)	Riaccertamento degli impegni di cui alla lettera b) effettuato nel corso dell'esercizio 2015 (cd. economie di impegno)	Quota del fondo pluriennale vincolato al 31 dicembre dell'esercizio 2014, riviata all'esercizio 2016 e successivi	Spese impegnate nell'esercizio 2015 con imputazione all'esercizio 2016 e coperte dal fondo pluriennale vincolato	Spese impegnate nell'esercizio 2015 con imputazione all'esercizio 2017 e coperte dal fondo pluriennale vincolato	Spese impegnate nell'esercizio 2015 con imputazione a esercizi successivi a quelli considerati nel bilancio pluriennale e coperte dal fondo pluriennale vincolato	Fondo pluriennale vincolato al 31 dicembre dell'esercizio 2015
	(a)	(b)	(c)	(d)	(e)	(f)	(g)=(c)+(d)+(e)+(f)			
06 Tutela e valorizzazione delle risorse idriche	0,00	0,00	0,00	0,00	0,00	0,00	0,00	0,00	0,00	0,00
07 Sviluppo sostenibile territorio montano piccoli Comuni	0,00	0,00	0,00	0,00	0,00	0,00	0,00	0,00	0,00	0,00
08 Qualità dell'aria e riduzione dell'inquinamento	0,00	0,00	0,00	0,00	0,00	0,00	0,00	0,00	0,00	0,00
Totale Missione 9 Sviluppo sostenibile e tutela del territorio e dell'ambiente	0,00	0,00	0,00	0,00	0,00	0,00	0,00	0,00	0,00	0,00
10 Missione 10 - Trasporti e diritto alla mobilità										
01 Trasporto ferroviario	0,00	0,00	0,00	0,00	0,00	0,00	0,00	0,00	0,00	0,00
02 Trasporto pubblico locale	0,00	0,00	0,00	0,00	0,00	0,00	0,00	0,00	0,00	0,00
03 Trasporto per vie d'acqua	0,00	0,00	0,00	0,00	0,00	0,00	0,00	0,00	0,00	0,00
04 Altre modalità di trasporto	0,00	0,00	0,00	0,00	0,00	0,00	0,00	0,00	0,00	0,00
05 Viabilità e infrastrutture stradali	37.224,28	1.220,38	47.026,16	-11.022,26	216.194,64	0,00	216.194,64	0,00	0,00	216.194,64
Totale Missione 10 Trasporti e diritto alla mobilità	37.224,28	1.220,38	47.026,16	-11.022,26	216.194,64	0,00	216.194,64	0,00	0,00	216.194,64
11 Missione 11 - Soccorso civile										
01 Sistema di protezione civile	0,00	0,00	0,00	0,00	0,00	0,00	0,00	0,00	0,00	0,00
02 Interventi a seguito di calamità naturali	0,00	0,00	0,00	0,00	0,00	0,00	0,00	0,00	0,00	0,00
Totale Missione 11 Soccorso civile	0,00	0,00	0,00	0,00	0,00	0,00	0,00	0,00	0,00	0,00
12 Missione 12 - Diritti sociali, politiche sociali e famiglia										

UNIONE COMUNI CIRIACESE E BASSO CANAVESE
COMPOSIZIONE PER MISSIONI E PROGRAMMI DEL FONDO PLURIENNALE VINCOLATO
DELL'ESERCIZIO 2015 DI RIFERIMENTO DEL BILANCIO

MISSIONI E PROGRAMMI	Fondo pluriennale vincolato al 31 dicembre dell'esercizio 2014	Spese impegnate negli esercizi precedenti e imputate all'esercizio 2015 e coperte dal fondo pluriennale vincolato	Ricaricamento degli impegni di cui alla lettera b) effettuato nel corso dell'esercizio 2015 (cd. economie di impegno)	Ricaricamento degli impegni di cui alla lettera b) effettuato nel corso dell'esercizio 2015 (cd. economie di impegno) su impegni pluriennali finanziati dal FPV e imputati a esercizi succ. al 2015	(c)=(a)-(b)-(x)-(y)	Quota del fondo pluriennale vincolato al 31 dicembre dell'esercizio 2014, rivaluta all'esercizio 2016 e successivi	Spese impegnate nell'esercizio 2015 con imputazione all'esercizio 2016 e coperte dal fondo pluriennale vincolato	Spese impegnate nell'esercizio 2015 con imputazione all'esercizio 2017 e coperte dal fondo pluriennale vincolato	Spese impegnate nell'esercizio 2015 con imputazione a esercizi successivi a quelli considerati nel bilancio pluriennale e coperte dal fondo pluriennale vincolato	(g)=(c)+(d)+(e)+(f)
01 Interventi per l'infanzia e i minori e per asili nido	0,00	0,00	0,00	0,00	0,00	0,00	0,00	0,00	0,00	0,00
02 Interventi per la disabilità	0,00	0,00	0,00	0,00	0,00	0,00	0,00	0,00	0,00	0,00
03 Interventi per gli anziani	0,00	0,00	0,00	0,00	0,00	0,00	578.175,00	0,00	0,00	578.175,00
04 Interventi per soggetti a rischio di esclusione sociale	0,00	0,00	0,00	0,00	0,00	0,00	0,00	0,00	0,00	0,00
05 Interventi per le famiglie	0,00	0,00	0,00	0,00	0,00	0,00	0,00	0,00	0,00	0,00
06 Interventi per il diritto alla casa	0,00	0,00	0,00	0,00	0,00	0,00	0,00	0,00	0,00	0,00
07 Programmazione e governo della rete dei servizi sociosanitari e sociali	0,00	0,00	0,00	0,00	0,00	0,00	0,00	0,00	0,00	0,00
08 Cooperazione e associazionismo	0,00	0,00	0,00	0,00	0,00	0,00	0,00	0,00	0,00	0,00
09 Servizio necroscopico e cimiteriale	0,00	0,00	0,00	0,00	0,00	0,00	0,00	0,00	0,00	0,00
Totale Missione 12 Diritti sociali, politiche sociali e famiglia	0,00	0,00	0,00	0,00	0,00	578.175,00	578.175,00	0,00	0,00	578.175,00
13 Missione 13 - Tutela della salute										
01 Servizio sanitario regionale - finanziamento ordinario corrente per la garanzia dei LEA	0,00	0,00	0,00	0,00	0,00	0,00	0,00	0,00	0,00	0,00
02 Servizio sanitario regionale - finanziamento aggiuntivo corrente per livelli di assistenza superiori ai LEA	0,00	0,00	0,00	0,00	0,00	0,00	0,00	0,00	0,00	0,00
03 Servizio sanitario regionale - finanziamento aggiuntivo corrente per la copertura dello squilibrio di bilancio corrente	0,00	0,00	0,00	0,00	0,00	0,00	0,00	0,00	0,00	0,00

[Handwritten signature]

UNIONE COMUNI CIRIACESE E BASSO CANAVESE
COMPOSIZIONE PER MISSIONI E PROGRAMMI DEL FONDO PLURIENNALE VINCOLATO
DELL'ESERCIZIO 2015 DI RIFERIMENTO DEL BILANCIO

MISSIONI E PROGRAMMI	Fondo pluriennale vincolato al 31 dicembre dell'esercizio 2014	Spese impegnate negli esercizi precedenti e imputate all'esercizio 2015 e coperte dal fondo pluriennale vincolato	Riaccertamento degli impegni di cui alla lettera b) effettuato nel corso dell'esercizio 2015 (cd. economie di impegno)	Riaccertamento degli impegni di cui alla lettera b) effettuato nel corso dell'esercizio 2015 (cd. economie di impegno) su impegni pluriennali finanziati dal FPV e imputati a esercizi succ. al 2015	Quota del fondo pluriennale vincolato al 31 dicembre dell'esercizio 2014, rinnviata all'esercizio 2016 e successivi	Spese impegnate nell'esercizio 2015 con imputazione all'esercizio 2016 e coperte dal fondo pluriennale vincolato	Spese impegnate nell'esercizio 2015 con imputazione all'esercizio 2017 e coperte dal fondo pluriennale vincolato	Spese impegnate nell'esercizio 2015 con imputazione a esercizi successivi a quelli considerati nel bilancio pluriennale e coperte dal fondo pluriennale vincolato	Fondo pluriennale vincolato al 31 dicembre dell'esercizio 2015
	(a)	(b)	(c)	(d)	(e)=(a)-(b)-(c)-(d)	(f)	(g)=(f)+(e)+(g)+(h)		
04 Servizio sanitario regionale - ripiano di disavanzi sanitari relativi ad esercizi pregressi	0,00	0,00	0,00	0,00	0,00	0,00	0,00	0,00	0,00
05 Servizio sanitario regionale - investimenti sanitari	0,00	0,00	0,00	0,00	0,00	0,00	0,00	0,00	0,00
06 Servizio sanitario regionale - restituzione maggiori gettiti SSN	0,00	0,00	0,00	0,00	0,00	0,00	0,00	0,00	0,00
07 Ulteriori spese in materia sanitaria	0,00	0,00	0,00	0,00	0,00	0,00	0,00	0,00	0,00
Totale Missione 13 Tutela della salute	0,00	0,00	0,00	0,00	0,00	0,00	0,00	0,00	0,00
14 Missione 14 - Sviluppo economico e competitività									
01 Industria, PMI e Artigianato	0,00	0,00	0,00	0,00	0,00	0,00	0,00	0,00	0,00
02 Commercio - reti distributive - tutela dei consumatori	0,00	0,00	0,00	0,00	0,00	0,00	0,00	0,00	0,00
03 Ricerca e innovazione	0,00	0,00	0,00	0,00	0,00	0,00	0,00	0,00	0,00
04 Reti e altri servizi di pubblica utilità	0,00	0,00	0,00	0,00	0,00	0,00	0,00	0,00	0,00
Totale Missione 14 Sviluppo economico e competitività	0,00	0,00	0,00	0,00	0,00	0,00	0,00	0,00	0,00
15 Missione 15 - Politiche per il lavoro e la formazione professionale									
01 Servizi per lo sviluppo del mercato del lavoro	0,00	0,00	0,00	0,00	0,00	0,00	0,00	0,00	0,00
02 Formazione professionale	0,00	0,00	0,00	0,00	0,00	0,00	0,00	0,00	0,00
03 Sostegno all'occupazione	0,00	0,00	0,00	0,00	0,00	0,00	0,00	0,00	0,00

UNIONE COMUNI CIRIAESE E BASSO CANAVESE
COMPOSIZIONE PER MISSIONI E PROGRAMMI DEL FONDO PLURIENNALE VINCOLATO
DELL'ESERCIZIO 2015 DI RIFERIMENTO DEL BILANCIO

MISSIONI E PROGRAMMI	Fondo pluriennale vincolato al 31 dicembre dell'esercizio 2014	Spese impegnate negli esercizi precedenti e imputate all'esercizio 2015 e coperte dal fondo pluriennale vincolato	Riaccertamento degli impegni di cui alla lettera b) effettuato nel corso dell'esercizio 2015 (cd. economie di impegno)	Riaccertamento degli impegni di cui alla lettera b) effettuato nel corso dell'esercizio 2015 (cd. economie di impegno) su impegni pluriennali finanziati dal FPV e imputati a esercizi succ. al 2015	Quota del fondo pluriennale vincolato al 31 dicembre dell'esercizio 2014, riviata all'esercizio 2016 e successivi	Spese impegnate nell'esercizio 2015 con imputazione all'esercizio 2016 e coperte dal fondo pluriennale vincolato	Spese impegnate nell'esercizio 2015 con imputazione all'esercizio 2017 e coperte dal fondo pluriennale vincolato	Spese impegnate nell'esercizio 2015 con imputazione a esercizi successivi a quelli considerati nel bilancio pluriennale e coperte dal fondo pluriennale vincolato	Fondo pluriennale vincolato al 31 dicembre dell'esercizio 2015
	(a)	(b)	(c)	(d)	(e)=(a)-(b)-(c)-(d)	(f)	(g)=(c)+(d)+(e)+(f)		
Totale Missione 15 Politiche per il lavoro e la formazione professionale	0,00	0,00	0,00	0,00	0,00	0,00	0,00	0,00	0,00
16 Missione 16 - Agricoltura, politiche agroalimentari e pesca									
01 Sviluppo del settore agricolo e del sistema agroalimentare	0,00	0,00	0,00	0,00	0,00	0,00	0,00	0,00	0,00
02 Caccia e pesca	0,00	0,00	0,00	0,00	0,00	0,00	0,00	0,00	0,00
Totale Missione 16 Agricoltura, politiche agroalimentari e pesca	0,00	0,00	0,00	0,00	0,00	0,00	0,00	0,00	0,00
17 Missione 17 - Energia e diversificazione delle fonti energetiche									
01 Fonti energetiche	0,00	0,00	0,00	0,00	0,00	0,00	0,00	0,00	0,00
Totale Missione 17 Energia e diversificazione delle fonti energetiche	0,00	0,00	0,00	0,00	0,00	0,00	0,00	0,00	0,00
18 Missione 18 - Relazioni con le altre autonomie territoriali e locali									
01 Relazioni finanziarie con le altre autonomie territoriali	0,00	0,00	0,00	0,00	0,00	0,00	0,00	0,00	0,00
Totale Missione 18 Relazioni con le altre autonomie territoriali e locali	0,00	0,00	0,00	0,00	0,00	0,00	0,00	0,00	0,00
19 Missione 19 - Relazioni internazionali									
01 Relazioni internazionali e Cooperazione allo sviluppo	0,00	0,00	0,00	0,00	0,00	0,00	0,00	0,00	0,00

13

UNIONE COMUNI CIRIACESE E BASSO CANAVESE
COMPOSIZIONE PER MISSIONI E PROGRAMMI DEL FONDO PLURIENNALE VINCOLATO
DELL'ESERCIZIO 2015 DI RIFERIMENTO DEL BILANCIO

MISSIONI E PROGRAMMI	Fondo pluriennale vincolato al 31 dicembre dell'esercizio 2014	Spese impegnate negli esercizi precedenti e imputate all'esercizio 2015 e coperte dal fondo pluriennale vincolato	Riaccertamento degli impegni di cui alla lettera b) effettuato nel corso dell'esercizio 2015 (cd. economie di impegno)	Riaccertamento degli impegni di cui alla lettera b) effettuato nel corso dell'esercizio 2015 (cd. economie di impegno) su impegni pluriennali finanziati dal FPV e imputati a esercizi succ. al 2015	Quota del fondo pluriennale vincolato al 31 dicembre dell'esercizio 2014, rinvia all'esercizio 2016 e successivi	Spese impegnate nell'esercizio 2015 con imputazione all'esercizio 2016 e coperte dal fondo pluriennale vincolato	Spese impegnate nell'esercizio 2015 con imputazione all'esercizio 2017 e coperte dal fondo pluriennale vincolato	Spese impegnate nell'esercizio 2015 con imputazione a esercizi successivi a quelli considerati nel bilancio pluriennale e coperte dal fondo pluriennale vincolato	Fondo pluriennale vincolato al 31 dicembre dell'esercizio 2015
	(a)	(b)	(c)	(d)	(e)=(b)-(c)-(d)	(f)			(g)=(c)+(d)+(e)+(f)
Totale Missione 19 Relazioni internazionali	0,00	0,00	0,00	0,00	0,00	0,00	0,00	0,00	0,00
TOTALE	37.224,28	1.220,38	47.026,16	-11.022,25	0,00	794.389,64	0,00	0,00	794.389,64

- (a) Indicare l'importo del fondo pluriennale vincolato risultante dal consuntivo dell'anno precedente. Nel primo esercizio di applicazione del titolo primo del D.Lgs. 118/2011 la voce indica l'importo del fondo pluriennale vincolato definito in occasione del riaccertamento straordinario dei residui, pari alla differenza tra gli impegni cancellati e imputati all'esercizio e agli esercizi successivi e gli accertamenti cancellati e reimputati all'esercizio e agli esercizi successivi.
- (b) Indicare l'importo degli impegni assunti negli esercizi precedenti e reimputati all'esercizio e agli esercizi successivi e gli accertamenti cancellati e reimputati all'esercizio e agli esercizi successivi.
- (c) Indicare l'importo degli impegni assunti negli esercizi precedenti e reimputati all'esercizio e agli esercizi successivi e gli accertamenti cancellati e reimputati all'esercizio e agli esercizi successivi.
- (d) Indicare gli impegni assunti nel corso dell'esercizio 2015 con imputazione all'esercizio 2016 (colonna d), all'esercizio 2017 (colonna e), e agli esercizi successivi (colonna f), comprese le spese prenotate sulla base della gara per (e), l'affidamento dei lavori, formalmente indetta ai sensi dell'art. 53, comma 2, del citato decreto legislativo n. 163 del 2006, riguardanti le spese di investimento per lavori pubblici, di cui all'art. 3 comma 7 del decreto legislativo 12 aprile 2006, n. 163 "Codice dei contratti pubblici", esigibili negli esercizi successivi.
- (f) Indicare le economie, registrate nel corso dell'esercizio e verificate in sede di rendiconto, sugli impegni finanziati dal fondo pluriennale vincolato indicati dalla lettera b.

UNIONE COMUNI CIRIACESE E BASSO CANAVESE
COMPOSIZIONE PER MISSIONI E PROGRAMMI DEL FONDO PLURIENNALE VINCOLATO
DELL'ESERCIZIO 2016 DI RIFERIMENTO DEL BILANCIO

MISSIONI E PROGRAMMI	Fondo pluriennale vincolato al 31 dicembre dell'esercizio 2015	Spese Impegnate negli esercizi precedenti e imputate all'esercizio 2016 e coperte dal fondo pluriennale vincolato	Riaccertamento degli impegni di cui effettuato nel corso dell'esercizio 2016 (cd. economie di impegno)	Riaccertamento degli impegni di cui effettuato nel corso dell'esercizio 2016 (cd. economie di impegno)	Riaccertamento degli impegni di cui effettuato nel corso dell'esercizio 2016 (cd. economie di impegno)	Quota del fondo pluriennale vincolato al 31 dicembre dell'esercizio 2015, rinnviata all'esercizio 2017 e successivi	Spese Impegnate nell'esercizio 2015 con imputazione all'esercizio 2017 e coperte dal fondo pluriennale vincolato	Spese Impegnate nell'esercizio 2015 con imputazione all'esercizio 2018 e coperte dal fondo pluriennale vincolato	Spese Impegnate nell'esercizio 2015 con imputazione a esercizi successivi a quelli considerati nel bilancio pluriennale e coperte dal fondo pluriennale vincolato	Fondo pluriennale vincolato al 31 dicembre dell'esercizio 2016
	(a)	(b)	(c)	(d)	(e)	(f)	(g)=(c)+(d)+(e)+(f)			
01 Missione 1 - Servizi istituzionali, generali e di gestione										
01 Organi istituzionali	0,00	0,00	0,00	0,00	0,00	0,00	0,00	0,00	0,00	0,00
02 Segreteria generale	0,00	0,00	0,00	0,00	0,00	0,00	0,00	0,00	0,00	0,00
03 Gestione economica, finanziaria, programmazione e provveditorato	0,00	0,00	0,00	0,00	0,00	0,00	0,00	0,00	0,00	0,00
04 Gestione delle entrate tributarie e servizi fiscali	0,00	0,00	0,00	0,00	0,00	0,00	0,00	0,00	0,00	0,00
05 Gestione dei beni demaniali e patrimoniali	0,00	0,00	0,00	0,00	0,00	0,00	0,00	0,00	0,00	0,00
06 Ufficio tecnico	0,00	0,00	0,00	0,00	0,00	0,00	0,00	0,00	0,00	0,00
07 Elezioni e consultazioni popolari - Anagrafe e stato civile	0,00	0,00	0,00	0,00	0,00	0,00	0,00	0,00	0,00	0,00
08 Statistica e sistemi informativi	0,00	0,00	0,00	0,00	0,00	0,00	0,00	0,00	0,00	0,00
09 Assistenza tecnico-amministrativa agli enti locali	0,00	0,00	0,00	0,00	0,00	0,00	0,00	0,00	0,00	0,00
10 Risorse umane	0,00	0,00	0,00	0,00	0,00	0,00	0,00	0,00	0,00	0,00
11 Altri servizi generali	0,00	0,00	0,00	0,00	0,00	0,00	0,00	0,00	0,00	0,00
Totale Missione 1 Servizi istituzionali, generali e di gestione	0,00	0,00	0,00	0,00	0,00	0,00	0,00	0,00	0,00	0,00
02 Missione 2 - Giustizia										
01 Uffici giudiziari	0,00	0,00	0,00	0,00	0,00	0,00	0,00	0,00	0,00	0,00
02 Casa circondariale e altri servizi	0,00	0,00	0,00	0,00	0,00	0,00	0,00	0,00	0,00	0,00
Totale Missione 2 Giustizia	0,00	0,00	0,00	0,00	0,00	0,00	0,00	0,00	0,00	0,00

[Handwritten signature]

UNIONE COMUNI CIRIACESE E BASSO CANAVESE
COMPOSIZIONE PER MISSIONI E PROGRAMMI DEL FONDO PLURIENNALE VINCOLATO
DELL'ESERCIZIO 2016 DI RIFERIMENTO DEL BILANCIO

MISSIONI E PROGRAMMI	Fondo pluriennale vincolato al 31 dicembre dell'esercizio 2015	Spese impegnate negli esercizi precedenti o imputate all'esercizio 2016 e coperte dal fondo pluriennale vincolato	Riaccertamento degli impegni di cui alla lettera b) effettuato nel corso dell'esercizio 2016 (cd. economie di impegno)	Riaccertamento degli impegni di cui alla lettera b) effettuato nel corso dell'esercizio 2016 (cd. economie di impegno)	Riaccertamento degli impegni di cui alla lettera b) effettuato nel corso dell'esercizio 2016 (cd. economie di impegno) su impegni pluriennali finanziati dal FPV e imputati a esercizi succ. al 2016	Quota del fondo pluriennale vincolato al 31 dicembre dell'esercizio 2015, rivalutata all'esercizio 2017 e successivi	Spese impegnate nell'esercizio 2015 con imputazione all'esercizio 2017 e coperte dal fondo pluriennale vincolato	Spese impegnate nell'esercizio 2015 con imputazione all'esercizio 2018 e coperte dal fondo pluriennale vincolato	Spese impegnate nell'esercizio 2015 con imputazione a esercizi successivi a quelli considerati nel bilancio pluriennale e coperte dal fondo pluriennale vincolato	Fondo pluriennale vincolato al 31 dicembre dell'esercizio 2016
	(a)	(b)	(c)	(d)	(e)	(f)	(g)=(a)+(d)+(e)+(f)			
03 Missione 3 - Ordine pubblico e sicurezza										
01 Polizia locale e amministrativa	0,00	0,00	0,00	0,00	0,00	0,00	0,00	0,00	0,00	0,00
02 Sistema integrato di sicurezza urbana	0,00	0,00	0,00	0,00	0,00	0,00	0,00	0,00	0,00	0,00
Totale Missione 3 Ordine pubblico e sicurezza	0,00	0,00	0,00	0,00	0,00	0,00	0,00	0,00	0,00	0,00
04 Missione 4 - Istruzione e diritto allo studio										
01 Istruzione prescolastica	0,00	0,00	0,00	0,00	0,00	0,00	0,00	0,00	0,00	0,00
02 Altri ordini di istruzione non universitaria	0,00	0,00	0,00	0,00	0,00	0,00	0,00	0,00	0,00	0,00
04 Istruzione universitaria	0,00	0,00	0,00	0,00	0,00	0,00	0,00	0,00	0,00	0,00
05 Istruzione tecnica superiore	0,00	0,00	0,00	0,00	0,00	0,00	0,00	0,00	0,00	0,00
06 Servizi ausiliari all'istruzione	0,00	0,00	0,00	0,00	0,00	0,00	0,00	0,00	0,00	0,00
07 Diritto allo studio	0,00	0,00	0,00	0,00	0,00	0,00	0,00	0,00	0,00	0,00
Totale Missione 4 Istruzione e diritto allo studio	0,00	0,00	0,00	0,00	0,00	0,00	0,00	0,00	0,00	0,00
05 Missione 5 - Tutela e valorizzazione dei beni e delle attività culturali										
01 Valorizzazione dei beni di interesse storico	0,00	0,00	0,00	0,00	0,00	0,00	0,00	0,00	0,00	0,00
02 Attività culturali e interventi diversi nel settore culturale	0,00	0,00	0,00	0,00	0,00	0,00	0,00	0,00	0,00	0,00
Totale Missione 5 Tutela e valorizzazione dei beni e delle attività culturali	0,00	0,00	0,00	0,00	0,00	0,00	0,00	0,00	0,00	0,00
06 Missione 6 - Politiche giovanili, sport e tempo libero										

UNIONE COMUNI CIRIACESE E BASSO CANAVESE
COMPOSIZIONE PER MISSIONI E PROGRAMMI DEL FONDO PLURIENNALE VINCOLATO
DELL'ESERCIZIO 2016 DI RIFERIMENTO DEL BILANCIO

MISSIONI E PROGRAMMI	Fondo pluriennale vincolato al 31 dicembre dell'esercizio 2015	Spese impegnate negli esercizi precedenti e imputate all'esercizio 2016 e coperte dal fondo pluriennale vincolato	Riaccertamento degli impegni di cui alla lettera b) effettuato nel corso dell'esercizio 2016 (cd. economie di impegno) su impegni pluriennali finanziati dal FPV e imputati a esercizi succ. al 2016	Quota del fondo pluriennale vincolato al 31 dicembre dell'esercizio 2015, rinvia all'esercizio 2017 e successivi	Spese impegnate nell'esercizio 2015 con imputazione all'esercizio 2017 e coperte dal fondo pluriennale vincolato	Spese impegnate nell'esercizio 2015 con imputazione all'esercizio 2018 e coperte dal fondo pluriennale vincolato	Spese impegnate nell'esercizio 2015 con imputazione a esercizi successivi a quelli considerati nel bilancio pluriennale e coperte dal fondo pluriennale vincolato	Fondo pluriennale vincolato al 31 dicembre dell'esercizio 2016
	(a)	(b)	(c)	(c)=(a)-(b)-(d)-(e)-(f)	(d)	(e)	(f)	(g)=(c)+(d)+(e)+(f)
01 Sport e tempo libero	0,00	0,00	0,00	0,00	0,00	0,00	0,00	0,00
02 Giovani	0,00	0,00	0,00	0,00	0,00	0,00	0,00	0,00
Totale Missione 6 Politiche giovanili, sport e tempo libero	0,00	0,00	0,00	0,00	0,00	0,00	0,00	0,00
07 Missione 7 - Turismo								
01 Sviluppo e valorizzazione del turismo	0,00	0,00	0,00	0,00	0,00	0,00	0,00	0,00
Totale Missione 7 Turismo	0,00	0,00	0,00	0,00	0,00	0,00	0,00	0,00
08 Missione 8 - Assetto del territorio ed edilizia abitativa								
01 Urbanistica e assetto del territorio	0,00	0,00	0,00	0,00	0,00	0,00	0,00	0,00
02 Edilizia residenziale pubblica e locale e piani di edilizia economico-popolare	0,00	0,00	0,00	0,00	0,00	0,00	0,00	0,00
Totale Missione 8 Assetto del territorio ed edilizia abitativa	0,00	0,00	0,00	0,00	0,00	0,00	0,00	0,00
09 Missione 9 - Sviluppo sostenibile e tutela del territorio e dell'ambiente								
01 Difesa del suolo	0,00	0,00	0,00	0,00	0,00	0,00	0,00	0,00
02 Tutela, valorizzazione e recupero ambientale	0,00	0,00	0,00	0,00	0,00	0,00	0,00	0,00
03 Rifiuti	0,00	0,00	0,00	0,00	0,00	0,00	0,00	0,00
04 Servizio idrico integrato	0,00	0,00	0,00	0,00	0,00	0,00	0,00	0,00
05 Aree protette, parchi naturali, protezione naturalistica e forestazione	0,00	0,00	0,00	0,00	0,00	0,00	0,00	0,00

UNIONE COMUNI CIRIACESE E BASSO CANAVESE
COMPOSIZIONE PER MISSIONI E PROGRAMMI DEL FONDO PLURIENNALE VINCOLATO
DELL'ESERCIZIO 2016 DI RIFERIMENTO DEL BILANCIO

MISSIONI E PROGRAMMI	Fondo pluriennale vincolato al 31 dicembre dell'esercizio 2015	Spese impegnate negli esercizi precedenti e imputate all'esercizio 2016 e coperte dal fondo pluriennale vincolato	Riaccertamento degli impegni di cui alla lettera b) effettuato nel corso dell'esercizio 2016 (cd. economie di impegno)	Riaccertamento degli impegni di cui alla lettera b) effettuato nel corso dell'esercizio 2016 (cd. economie di impegno) su impegni pluriennali finanziati dal FPV e imputati a esercizi succ. al 2016	Quota del fondo pluriennale vincolato al 31 dicembre dell'esercizio 2015, rinnata all'esercizio 2017 e successivi	Spese impegnate nell'esercizio 2015 con imputazione all'esercizio 2017 e coperte dal fondo pluriennale vincolato	Spese impegnate nell'esercizio 2015 con imputazione all'esercizio 2018 e coperte dal fondo pluriennale vincolato	Spese impegnate nell'esercizio 2015 con imputazione a esercizi successivi a quelli considerati nel bilancio pluriennale e coperte dal fondo pluriennale vincolato	Fondo pluriennale vincolato al 31 dicembre dell'esercizio 2016
		(a)	(b)	(c)	(c)=(a)-(b)-(d)-(e)-(f)	(d)	(e)	(f)	(g)=(c)+(d)+(e)+(f)
06 Tutela e valorizzazione delle risorse idriche	0,00	0,00	0,00	0,00	0,00	0,00	0,00	0,00	0,00
07 Sviluppo sostenibile territorio montano piccoli Comuni	0,00	0,00	0,00	0,00	0,00	0,00	0,00	0,00	0,00
08 Qualità dell'aria e riduzione dell'inquinamento	0,00	0,00	0,00	0,00	0,00	0,00	0,00	0,00	0,00
Totale Missione 9 Sviluppo sostenibile e tutela del territorio e dell'ambiente	0,00	0,00	0,00	0,00	0,00	0,00	0,00	0,00	0,00
10 Missione 10 - Trasporti e diritto alla mobilità									
01 Trasporto ferroviario	0,00	0,00	0,00	0,00	0,00	0,00	0,00	0,00	0,00
02 Trasporto pubblico locale	0,00	0,00	0,00	0,00	0,00	0,00	0,00	0,00	0,00
03 Trasporto per vie d'acqua	0,00	0,00	0,00	0,00	0,00	0,00	0,00	0,00	0,00
04 Altre modalità di trasporto	0,00	0,00	0,00	0,00	0,00	0,00	0,00	0,00	0,00
05 Viabilità e infrastrutture stradali	216.194,64	216.194,64	0,00	0,00	0,00	0,00	0,00	0,00	0,00
Totale Missione 10 Trasporti e diritto alla mobilità	216.194,64	216.194,64	0,00	0,00	0,00	0,00	0,00	0,00	0,00
11 Missione 11 - Soccorso civile									
01 Sistema di protezione civile	0,00	0,00	0,00	0,00	0,00	0,00	0,00	0,00	0,00
02 Interventi a seguito di calamità naturali	0,00	0,00	0,00	0,00	0,00	0,00	0,00	0,00	0,00
Totale Missione 11 Soccorso civile	0,00	0,00	0,00	0,00	0,00	0,00	0,00	0,00	0,00
12 Missione 12 - Diritti sociali, politiche sociali e famiglia									

UNIONE COMUNI CIRIACESE E BASSO CANAVESE
COMPOSIZIONE PER MISSIONI E PROGRAMMI DEL FONDO PLURIENNALE VINCOLATO
DELL'ESERCIZIO 2016 DI RIFERIMENTO DEL BILANCIO

MISSIONI E PROGRAMMI	Fondo pluriennale vincolato al 31 dicembre dell'esercizio 2015	Spese Impegnate negli esercizi precedenti e imputate all'esercizio 2016 e coperte dal fondo pluriennale vincolato	Riaccertamento degli impegni di cui alla lettera b) effettuato nel corso dell'esercizio 2016 (cd. economia di Impegno)	Riaccertamento degli impegni di cui alla lettera b) effettuato nel corso dell'esercizio 2016 (cd. economia di impegno) su impegni pluriennali finanziati dal FPV e imputati a esercizi succ. al 2016	Quota del fondo pluriennale vincolato al 31 dicembre dell'esercizio 2015, riviata all'esercizio 2017 e successivi	Spese Impegnate nell'esercizio 2015 con imputazione all'esercizio 2017 e coperte dal fondo pluriennale vincolato	Spese Impegnate nell'esercizio 2015 con imputazione all'esercizio 2018 e coperte dal fondo pluriennale vincolato	Spese Impegnate nell'esercizio 2015 con imputazione a esercizi successivi a quelli considerati nel bilancio pluriennale e coperte dal fondo pluriennale vincolato	Fondo pluriennale vincolato al 31 dicembre dell'esercizio 2016
	(a)	(b)	(x)	(y)	(c)=(a)-(b)-(x)-(y)	(d)	(e)	(f)	(g)=(c)+(d)+(e)+(f)
01 Interventi per l'infanzia e i minori e per asili nido	0,00	0,00	0,00	0,00	0,00	0,00	0,00	0,00	0,00
02 Interventi per la disabilità	0,00	0,00	0,00	0,00	0,00	0,00	0,00	0,00	0,00
03 Interventi per gli anziani	578.175,00	578.175,00	0,00	0,00	0,00	0,00	0,00	0,00	0,00
04 Interventi per soggetti a rischio di esclusione sociale	0,00	0,00	0,00	0,00	0,00	0,00	0,00	0,00	0,00
05 Interventi per le famiglie	0,00	0,00	0,00	0,00	0,00	0,00	0,00	0,00	0,00
06 Interventi per il diritto alla casa	0,00	0,00	0,00	0,00	0,00	0,00	0,00	0,00	0,00
07 Programmazione e governo della rete dei servizi sociosanitari e sociali	0,00	0,00	0,00	0,00	0,00	0,00	0,00	0,00	0,00
08 Cooperazione e associazionismo	0,00	0,00	0,00	0,00	0,00	0,00	0,00	0,00	0,00
09 Servizio necroscopico e cimiteriale	0,00	0,00	0,00	0,00	0,00	0,00	0,00	0,00	0,00
Totale Missione 12 Diritti sociali, politiche sociali e famiglia	578.175,00	578.175,00	0,00	0,00	0,00	0,00	0,00	0,00	0,00
13 Missione 13 - Tutela della salute									
01 Servizio sanitario regionale - finanziamento ordinario corrente per la garanzia del LEA	0,00	0,00	0,00	0,00	0,00	0,00	0,00	0,00	0,00
02 Servizio sanitario regionale - finanziamento aggiuntivo corrente per livelli di assistenza superiori ai LEA	0,00	0,00	0,00	0,00	0,00	0,00	0,00	0,00	0,00
03 Servizio sanitario regionale - finanziamento aggiuntivo corrente per la copertura dello squilibrio di bilancio corrente	0,00	0,00	0,00	0,00	0,00	0,00	0,00	0,00	0,00

UNIONE COMUNI CIRIACESE E BASSO CANAVESE
COMPOSIZIONE PER MISSIONI E PROGRAMMI DEL FONDO PLURIENNALE VINCOLATO
DELL'ESERCIZIO 2016 DI RIFERIMENTO DEL BILANCIO

MISSIONI E PROGRAMMI	Fondo pluriennale vincolato al 31 dicembre dell'esercizio 2015	Spese impegnate negli esercizi precedenti e imputate all'esercizio 2016 e coperte dal fondo pluriennale vincolato	Riaccertamento degli impegni di cui alla lettera b) effettuato nel corso dell'esercizio 2016 (cd. economie di impegno)	Riaccertamento degli impegni di cui alla lettera b) effettuato nel corso dell'esercizio 2016 (cd. economie di impegno)	Riaccertamento degli impegni di cui alla lettera b) effettuato nel corso dell'esercizio 2016 (cd. economie di impegno) su impegni pluriennali finanziati dal FPV e imputati a esercizi succ. al 2016	Quota del fondo pluriennale vincolato al 31 dicembre dell'esercizio 2015, riviata all'esercizio 2017 e successivi	Spese impegnate nell'esercizio 2015 con imputazione all'esercizio 2017 e coperte dal fondo pluriennale vincolato	Spese impegnate nell'esercizio 2015 con imputazione all'esercizio 2018 e coperte dal fondo pluriennale vincolato	Spese Impegnate nell'esercizio 2015 con imputazione a esercizi successivi a quelli considerati nel bilancio pluriennale e coperte dal fondo pluriennale vincolato	Fondo pluriennale vincolato al 31 dicembre dell'esercizio 2016
	(a)	(b)	(c)	(d)	(e)	(f)	(g)	(h)	(i)	(j) = (c) + (d) + (e) + (f)
04 Servizio sanitario regionale - ripiano di disavanzi sanitari relativi ad esercizi pregressi	0,00	0,00	0,00	0,00	0,00	0,00	0,00	0,00	0,00	0,00
05 Servizio sanitario regionale - investimenti sanitari	0,00	0,00	0,00	0,00	0,00	0,00	0,00	0,00	0,00	0,00
06 Servizio sanitario regionale - restituzione maggiori gettiti SSN	0,00	0,00	0,00	0,00	0,00	0,00	0,00	0,00	0,00	0,00
07 Ulteriori spese in materia sanitaria	0,00	0,00	0,00	0,00	0,00	0,00	0,00	0,00	0,00	0,00
Totale Missione 13 Tutela della salute	0,00	0,00	0,00	0,00	0,00	0,00	0,00	0,00	0,00	0,00
14 Missione 14 - Sviluppo economico e competitività										
01 Industria, PMI e Artigianato	0,00	0,00	0,00	0,00	0,00	0,00	0,00	0,00	0,00	0,00
02 Commercio - reti distributive - tutela dei consumatori	0,00	0,00	0,00	0,00	0,00	0,00	0,00	0,00	0,00	0,00
03 Ricerca e Innovazione	0,00	0,00	0,00	0,00	0,00	0,00	0,00	0,00	0,00	0,00
04 Reti e altri servizi di pubblica utilità	0,00	0,00	0,00	0,00	0,00	0,00	0,00	0,00	0,00	0,00
Totale Missione 14 Sviluppo economico e competitività	0,00	0,00	0,00	0,00	0,00	0,00	0,00	0,00	0,00	0,00
15 Missione 15 - Politiche per il lavoro e la formazione professionale										
01 Servizi per lo sviluppo del mercato del lavoro	0,00	0,00	0,00	0,00	0,00	0,00	0,00	0,00	0,00	0,00
02 Formazione professionale	0,00	0,00	0,00	0,00	0,00	0,00	0,00	0,00	0,00	0,00
03 Sostegno all'occupazione	0,00	0,00	0,00	0,00	0,00	0,00	0,00	0,00	0,00	0,00

UNIONE COMUNI CIRIAESE E BASSO CANAVESE
COMPOSIZIONE PER MISSIONI E PROGRAMMI DEL FONDO PLURIENNALE VINCOLATO
DELL'ESERCIZIO 2016 DI RIFERIMENTO DEL BILANCIO

MISSIONI E PROGRAMMI	Fondo pluriennale vincolato al 31 dicembre dell'esercizio 2015	Spese impegnate negli esercizi precedenti e imputate all'esercizio 2016 a coperte dal fondo pluriennale vincolato	Riaccertamento degli impegni di cui alla lettera b) effettuato nel corso dell'esercizio 2016 (cd. economie di impegno)	Riaccertamento degli impegni di cui alla lettera b) effettuato nel corso dell'esercizio 2016 (cd. economie di impegno)	Riaccertamento degli impegni di cui alla lettera b) effettuato nel corso dell'esercizio 2016 (cd. economie di impegno)	Quota del fondo pluriennale vincolato al 31 dicembre dell'esercizio 2015, rinnviata all'esercizio 2017 e successivi	Spese impegnate nell'esercizio 2015 con imputazione all'esercizio 2017 e coperte dal fondo pluriennale vincolato	Spese impegnate nell'esercizio 2015 con imputazione all'esercizio 2018 e coperte dal fondo pluriennale vincolato	Spese impegnate nell'esercizio 2015 con imputazione a esercizi successivi a quelli considerati nel bilancio pluriennale e coperte dal fondo pluriennale vincolato	Fondo pluriennale vincolato al 31 dicembre dell'esercizio 2016
	(a)	(b)	(c)	(d)	(e)	(f)	(g)=(c)+(d)+(e)+(f)			
Totale Missione 15 Politiche per il lavoro e la formazione professionale	0,00	0,00	0,00	0,00	0,00	0,00	0,00	0,00	0,00	0,00
16 Missione 16 - Agricoltura, politiche agroalimentari e pesca										
01 Sviluppo del settore agricolo e del sistema agroalimentare	0,00	0,00	0,00	0,00	0,00	0,00	0,00	0,00	0,00	0,00
02 Caccia e pesca	0,00	0,00	0,00	0,00	0,00	0,00	0,00	0,00	0,00	0,00
Totale Missione 16 Agricoltura, politiche agroalimentari e pesca	0,00	0,00	0,00	0,00	0,00	0,00	0,00	0,00	0,00	0,00
17 Missione 17 - Energia e diversificazione delle fonti energetiche										
01 Fonti energetiche	0,00	0,00	0,00	0,00	0,00	0,00	0,00	0,00	0,00	0,00
Totale Missione 17 Energia e diversificazione delle fonti energetiche	0,00	0,00	0,00	0,00	0,00	0,00	0,00	0,00	0,00	0,00
18 Missione 18 - Relazioni con le altre autonomie territoriali e locali										
01 Relazioni finanziarie con le altre autonomie territoriali	0,00	0,00	0,00	0,00	0,00	0,00	0,00	0,00	0,00	0,00
Totale Missione 18 Relazioni con le altre autonomie territoriali e locali	0,00	0,00	0,00	0,00	0,00	0,00	0,00	0,00	0,00	0,00
19 Missione 19 - Relazioni internazionali										
01 Relazioni internazionali e Cooperazione allo sviluppo	0,00	0,00	0,00	0,00	0,00	0,00	0,00	0,00	0,00	0,00

UNIONE COMUNI CIRIACESE E BASSO CANAVESE
COMPOSIZIONE PER MISSIONI E PROGRAMMI DEL FONDO PLURIENNALE VINCOLATO
DELL'ESERCIZIO 2016 DI RIFERIMENTO DEL BILANCIO

MISSIONI E PROGRAMMI	Fondo pluriennale vincolato al 31 dicembre dell'esercizio 2015	Spese impegnate negli esercizi precedenti e imputate all'esercizio 2016 e coperte dal fondo pluriennale vincolato	Riaccertamento degli impegni di cui alla lettera b) effettuato nel corso dell'esercizio 2016 (cd. economie di impegno)	Riaccertamento degli impegni di cui alla lettera b) effettuato nel corso dell'esercizio 2016 (cd. economie di impegno)	Quota del fondo pluriennale vincolato al 31 dicembre dell'esercizio 2015, rinviiata all'esercizio 2017 e successivi	Spese impegnate nell'esercizio 2015 con imputazione all'esercizio 2017 e coperte dal fondo pluriennale vincolato	Spese impegnate nell'esercizio 2015 con imputazione all'esercizio 2018 e coperte dal fondo pluriennale vincolato	Spese impegnate nell'esercizio 2015 con imputazione a esercizi successivi a quelli considerati nel bilancio pluriennale e coperte dal fondo pluriennale vincolato	Fondo pluriennale vincolato al 31 dicembre dell'esercizio 2016
	(a)	(b)	(x)	(y)	(c)=(a)-(b)-(x)-(y)	(d)	(e)	(f)	(g)=(c)+(d)+(e)+(f)
Totale Missione 19 Relazioni Internazionali	0,00	0,00	0,00	0,00	0,00	0,00	0,00	0,00	0,00
TOTALE	794.360,64	794.360,64	0,00	0,00	0,00	0,00	0,00	0,00	0,00

- (a) Indicare l'importo del fondo pluriennale vincolato risultante dal consuntivo dell'anno precedente. Nel primo esercizio di applicazione del titolo primo del D.Lgs. 118/2011 la voce indica l'importo del fondo pluriennale vincolato definito in occasione del riaccertamento straordinario dei residui, pari alla differenza tra gli impegni cancellati e reimputati all'esercizio e agli esercizi successivi e gli accertamenti cancellati e reimputati all'esercizio e agli esercizi successivi.
- (b) Indicare l'importo degli impegni assunti negli esercizi precedenti e imputati all'esercizio e agli esercizi successivi e gli accertamenti cancellati e reimputati all'esercizio e agli esercizi successivi.
- (x) Impegni reimputati all'esercizio e gli accertamenti reimputati al medesimo esercizio.
- (y) Indicare le economie, registrate nel corso dell'esercizio e verificate in sede di rendiconto, sugli impegni finanziati dal fondo pluriennale vincolato indicati dalla lettera b.
- (d) Indicare gli impegni assunti nel corso dell'esercizio 2016 con imputazione all'esercizio 2017 (colonna d), all'esercizio 2018 (colonna e), e agli esercizi successivi (colonna f), comprese le spese prenotate sulla base della gara per (e), l'affidamento dei lavori, formalmente indetta ai sensi dell'art. 53, comma 2, del citato decreto legislativo n. 163 del 2006, riguardanti le spese di investimento per lavori pubblici, di cui all'art. 3 comma 7 del decreto legislativo 12 aprile (f) 2008, n. 163 "Codice dei contratti pubblici", esigibili negli esercizi successivi.

UNIONE COMUNI CIRIACESE E BASSO CANAVESE
COMPOSIZIONE PER MISSIONI E PROGRAMMI DEL FONDO PLURIENNALE VINCOLATO
DELL'ESERCIZIO 2017 DI RIFERIMENTO DEL BILANCIO

MISSIONI E PROGRAMMI	Fondo pluriennale vincolato al 31 dicembre dell'esercizio 2016	Spese impegnate negli esercizi precedenti e imputate all'esercizio 2017 e coperte dal fondo pluriennale vincolato	Riaccomando degli impegni di cui effettuato nel corso dell'esercizio 2017 (cd. economie di impegno)	Riaccomando degli impegni di cui effettuato nel corso dell'esercizio 2017 (cd. economie di impegno)	Quota del fondo pluriennale vincolato al 31 dicembre dell'esercizio 2016, rinnata all'esercizio 2018 e successivi	Spese impegnate nell'esercizio 2015 con imputazione all'esercizio 2018 e coperte dal fondo pluriennale vincolato	Spese impegnate nell'esercizio 2015 con imputazione all'esercizio 2019 e coperte dal fondo pluriennale vincolato	Spese impegnate nell'esercizio 2015 con imputazione a esercizi successivi a quelli considerati nel bilancio pluriennale e coperte dal fondo pluriennale vincolato	Fondo pluriennale vincolato al 31 dicembre dell'esercizio 2017
	(a)	(b)	(c)	(d)	(e) = (b) - (c) - (d)	(f)	(g)	(h)	(i) = (c) + (d) + (e) + (f)
01 Missione 1 - Servizi istituzionali, generali e di gestione									
01 Organi istituzionali	0,00	0,00	0,00	0,00	0,00	0,00	0,00	0,00	0,00
02 Segreteria generale	0,00	0,00	0,00	0,00	0,00	0,00	0,00	0,00	0,00
03 Gestione economica, finanziaria, programmazione e provveditorato	0,00	0,00	0,00	0,00	0,00	0,00	0,00	0,00	0,00
04 Gestione delle entrate tributarie e servizi fiscali	0,00	0,00	0,00	0,00	0,00	0,00	0,00	0,00	0,00
05 Gestione dei beni demaniali e patrimoniali	0,00	0,00	0,00	0,00	0,00	0,00	0,00	0,00	0,00
06 Ufficio tecnico	0,00	0,00	0,00	0,00	0,00	0,00	0,00	0,00	0,00
07 Elezioni e consultazioni popolari - Anagrafe e stato civile	0,00	0,00	0,00	0,00	0,00	0,00	0,00	0,00	0,00
08 Statistica e sistemi informativi	0,00	0,00	0,00	0,00	0,00	0,00	0,00	0,00	0,00
09 Assistenza tecnico-amministrativa agli enti locali	0,00	0,00	0,00	0,00	0,00	0,00	0,00	0,00	0,00
10 Risorse umane	0,00	0,00	0,00	0,00	0,00	0,00	0,00	0,00	0,00
11 Altri servizi generali	0,00	0,00	0,00	0,00	0,00	0,00	0,00	0,00	0,00
Totale Missione 1 Servizi istituzionali, generali e di gestione	0,00	0,00	0,00	0,00	0,00	0,00	0,00	0,00	0,00
02 Missione 2 - Giustizia									
01 Uffici giudiziari	0,00	0,00	0,00	0,00	0,00	0,00	0,00	0,00	0,00
02 Casa circondariale e altri servizi	0,00	0,00	0,00	0,00	0,00	0,00	0,00	0,00	0,00
Totale Missione 2 Giustizia	0,00	0,00	0,00	0,00	0,00	0,00	0,00	0,00	0,00

UNIONE COMUNI CIRIACESE E BASSO CANAVESE
COMPOSIZIONE PER MISSIONI E PROGRAMMI DEL FONDO PLURIENNALE VINCOLATO
DELL'ESERCIZIO 2017 DI RIFERIMENTO DEL BILANCIO

MISSIONI E PROGRAMMI	Fondo pluriennale vincolato al 31 dicembre dell'esercizio 2016	Spese impegnate negli esercizi precedenti e imputate all'esercizio 2017 e coperte dal fondo pluriennale vincolato	Riaccertamento degli impegni di cui alla lettera b) effettuato nel corso dell'esercizio 2017 (cd. economie di impegno)	Riaccertamento degli impegni di cui alla lettera b) effettuato nel corso dell'esercizio 2017 (cd. economie di impegno) su impegni pluriennali finanziati dal FPV e imputati a esercizi succ. al 2017	Quota del fondo pluriennale vincolato al 31 dicembre dell'esercizio 2016, rinnviata all'esercizio 2018 e successivi	Spese impegnate nell'esercizio 2015 con imputazione all'esercizio 2018 e coperte dal fondo pluriennale vincolato	Spese impegnate nell'esercizio 2015 con imputazione all'esercizio 2019 e coperte dal fondo pluriennale vincolato	Spese impegnate nell'esercizio 2015 con imputazione a esercizi successivi a quelli considerati nel bilancio pluriennale e coperte dal fondo pluriennale vincolato	Fondo pluriennale vincolato al 31 dicembre dell'esercizio 2017
	(a)	(b)	(c)	(d)	(e)=(a)-(b)-(c)-(d)-(e)-(f)	(f)	(g)=(c)+(d)+(e)+(f)		
03 Missione 3 - Ordine pubblico e sicurezza									
01 Polizia locale e amministrativa	0,00	0,00	0,00	0,00	0,00	0,00	0,00	0,00	0,00
02 Sistema integrato di sicurezza urbana	0,00	0,00	0,00	0,00	0,00	0,00	0,00	0,00	0,00
Totale Missione 3 Ordine pubblico e sicurezza	0,00	0,00	0,00	0,00	0,00	0,00	0,00	0,00	0,00
04 Missione 4 - Istruzione e diritto allo studio									
01 Istruzione prescolastica	0,00	0,00	0,00	0,00	0,00	0,00	0,00	0,00	0,00
02 Altri ordini di istruzione non universitaria	0,00	0,00	0,00	0,00	0,00	0,00	0,00	0,00	0,00
04 Istruzione universitaria	0,00	0,00	0,00	0,00	0,00	0,00	0,00	0,00	0,00
05 Istruzione tecnica superiore	0,00	0,00	0,00	0,00	0,00	0,00	0,00	0,00	0,00
06 Servizi ausiliari all'istruzione	0,00	0,00	0,00	0,00	0,00	0,00	0,00	0,00	0,00
07 Diritto allo studio	0,00	0,00	0,00	0,00	0,00	0,00	0,00	0,00	0,00
Totale Missione 4 Istruzione e diritto allo studio	0,00	0,00	0,00	0,00	0,00	0,00	0,00	0,00	0,00
05 Missione 5 - Tutela e valorizzazione dei beni e delle attività culturali									
01 Valorizzazione dei beni di interesse storico	0,00	0,00	0,00	0,00	0,00	0,00	0,00	0,00	0,00
02 Attività culturali e interventi diversi nel settore culturale	0,00	0,00	0,00	0,00	0,00	0,00	0,00	0,00	0,00
Totale Missione 5 Tutela e valorizzazione dei beni e delle attività culturali	0,00	0,00	0,00	0,00	0,00	0,00	0,00	0,00	0,00
06 Missione 6 - Politiche giovanili, sport e tempo libero									

UNIONE COMUNI CIRIACESE E BASSO CANAVESE
COMPOSIZIONE PER MISSIONI E PROGRAMMI DEL FONDO PLURIENNALE VINCOLATO
DELL'ESERCIZIO 2017 DI RIFERIMENTO DEL BILANCIO

MISSIONI E PROGRAMMI	Fondo pluriennale vincolato al 31 dicembre dell'esercizio 2016	Spese impegnate negli esercizi precedenti e imputate all'esercizio 2017 e coperte dal fondo pluriennale vincolato	Riaccertamento degli impegni di cui alla lettera b) effettuato nel corso dell'esercizio 2017 (cd. economie di impegno)	Riaccertamento degli impegni di cui alla lettera b) effettuato nel corso dell'esercizio 2017 (cd. economie di impegno) su impegni pluriennali finanziati dal FPV e imputati a esercizi succ. al 2017	Quota del fondo pluriennale vincolato al 31 dicembre dell'esercizio 2016, rinviiata all'esercizio 2018 e successivi	Spese impegnate nell'esercizio 2015 con imputazione all'esercizio 2018 e coperte dal fondo pluriennale vincolato	Spese impegnate nell'esercizio 2015 con imputazione all'esercizio 2019 e coperte dal fondo pluriennale vincolato	Spese impegnate nell'esercizio 2015 con imputazione a esercizi successivi a quelli considerati nel bilancio pluriennale e coperte dal fondo pluriennale vincolato	Fondo pluriennale vincolato al 31 dicembre dell'esercizio 2017
	(a)	(b)	(c)	(d)	(e)=(a)-(b)-(c)-(d)	(f)	(g)	(h)=(c)+(d)+(e)+(f)	
01 Sport e tempo libero	0,00	0,00	0,00	0,00	0,00	0,00	0,00	0,00	0,00
02 Giovani	0,00	0,00	0,00	0,00	0,00	0,00	0,00	0,00	0,00
Totale Missione 6 Politiche giovanili, sport e tempo libero	0,00	0,00	0,00	0,00	0,00	0,00	0,00	0,00	0,00
07 Missione 7 - Turismo									
01 Sviluppo e valorizzazione del turismo	0,00	0,00	0,00	0,00	0,00	0,00	0,00	0,00	0,00
Totale Missione 7 Turismo	0,00	0,00	0,00	0,00	0,00	0,00	0,00	0,00	0,00
08 Missione 8 - Assetto del territorio ed edilizia abitativa									
01 Urbanistica e assetto del territorio	0,00	0,00	0,00	0,00	0,00	0,00	0,00	0,00	0,00
02 Edilizia residenziale pubblica e locale e piani di edilizia economico-popolare	0,00	0,00	0,00	0,00	0,00	0,00	0,00	0,00	0,00
Totale Missione 8 Assetto del territorio ed edilizia abitativa	0,00	0,00	0,00	0,00	0,00	0,00	0,00	0,00	0,00
09 Missione 9 - Sviluppo sostenibile e tutela del territorio e dell'ambiente									
01 Difesa del suolo	0,00	0,00	0,00	0,00	0,00	0,00	0,00	0,00	0,00
02 Tutela, valorizzazione e recupero ambientale	0,00	0,00	0,00	0,00	0,00	0,00	0,00	0,00	0,00
03 Rifiuti	0,00	0,00	0,00	0,00	0,00	0,00	0,00	0,00	0,00
04 Servizio idrico integrato	0,00	0,00	0,00	0,00	0,00	0,00	0,00	0,00	0,00
05 Aree protette, parchi naturali, protezione naturalistica e forestazione	0,00	0,00	0,00	0,00	0,00	0,00	0,00	0,00	0,00

UNIONE COMUNI CIRIACESE E BASSO CANAVESE
COMPOSIZIONE PER MISSIONI E PROGRAMMI DEL FONDO PLURIENNALE VINCOLATO
DELL'ESERCIZIO 2017 DI RIFERIMENTO DEL BILANCIO

MISSIONI E PROGRAMMI	Fondo pluriennale vincolato al 31 dicembre dell'esercizio 2016	Spese impegnate negli esercizi precedenti e imputate all'esercizio 2017 e coperte dal fondo pluriennale vincolato	Riaccertamento degli impegni di cui alla lettera b) dell'esercizio 2017 (cd. economie di impegno)	Riaccertamento degli impegni di cui alla lettera b) dell'esercizio 2017 (cd. economie di impegno) su impegni pluriennali finanziati dal FPV e imputati a esercizi succ. al 2017	Quota del fondo pluriennale vincolato al 31 dicembre dell'esercizio 2016, rinviata all'esercizio 2018 e successivi	Spese impegnate nell'esercizio 2015 con imputazione all'esercizio 2018 e coperte dal fondo pluriennale vincolato	Spese impegnate nell'esercizio 2015 con imputazione all'esercizio 2019 e coperte dal fondo pluriennale vincolato	Spese impegnate nell'esercizio 2015 con imputazione a esercizi successivi a quelli considerati nel bilancio pluriennale e coperte dal fondo pluriennale vincolato	Fondo pluriennale vincolato al 31 dicembre dell'esercizio 2017
	(a)	(b)	(x)	(y)	(c)=(a)-(b)-(x)-(y)	(d)	(e)	(f)	(g)=(c)+(d)+(e)+(f)
06 Tutela e valorizzazione delle risorse idriche	0,00	0,00	0,00	0,00	0,00	0,00	0,00	0,00	0,00
07 Sviluppo sostenibile territorio montano piccoli Comuni	0,00	0,00	0,00	0,00	0,00	0,00	0,00	0,00	0,00
08 Qualità dell'aria e riduzione dell'inquinamento	0,00	0,00	0,00	0,00	0,00	0,00	0,00	0,00	0,00
Totale Missione 9 Sviluppo sostenibile e tutela del territorio e dell'ambiente	0,00	0,00	0,00	0,00	0,00	0,00	0,00	0,00	0,00
10 Missione 10 - Trasporti e diritto alla mobilità									
01 Trasporto ferroviario	0,00	0,00	0,00	0,00	0,00	0,00	0,00	0,00	0,00
02 Trasporto pubblico locale	0,00	0,00	0,00	0,00	0,00	0,00	0,00	0,00	0,00
03 Trasporto per vie d'acqua	0,00	0,00	0,00	0,00	0,00	0,00	0,00	0,00	0,00
04 Altre modalità di trasporto	0,00	0,00	0,00	0,00	0,00	0,00	0,00	0,00	0,00
05 Viabilità e infrastrutture stradali	0,00	0,00	0,00	0,00	0,00	0,00	0,00	0,00	0,00
Totale Missione 10 Trasporti e diritto alla mobilità	0,00	0,00	0,00	0,00	0,00	0,00	0,00	0,00	0,00
11 Missione 11 - Soccorso civile									
01 Sistema di protezione civile	0,00	0,00	0,00	0,00	0,00	0,00	0,00	0,00	0,00
02 Interventi a seguito di calamità naturali	0,00	0,00	0,00	0,00	0,00	0,00	0,00	0,00	0,00
Totale Missione 11 Soccorso civile	0,00	0,00	0,00	0,00	0,00	0,00	0,00	0,00	0,00
12 Missione 12 - Diritti sociali, politiche sociali e famiglia									

UNIONE COMUNI CIRIAESE E BASSO CANAVESE
COMPOSIZIONE PER MISSIONI E PROGRAMMI DEL FONDO PLURIENNALE VINCOLATO
DELL'ESERCIZIO 2017 DI RIFERIMENTO DEL BILANCIO

MISSIONI E PROGRAMMI	Fondo pluriennale vincolato al 31 dicembre dell'esercizio 2016	Spese impegnate negli esercizi precedenti e imputate all'esercizio 2017 e coperte dal fondo pluriennale vincolato	Riaccertamento degli impegni di cui alla lettera b) effettuato nel corso dell'esercizio 2017 (cd. economie di impegno)	Riaccertamento degli impegni di cui alla lettera b) effettuato nel corso dell'esercizio 2017 (cd. economie di impegno) su impegni pluriennali finanziati dal FPV e imputati a esercizi succ. al 2017	Quota del fondo pluriennale vincolato al 31 dicembre dell'esercizio 2016, riviata all'esercizio 2018 e successivi	Spese impegnate nell'esercizio 2015 con imputazione all'esercizio 2018 e coperte dal fondo pluriennale vincolato	Spese impegnate nell'esercizio 2015 con imputazione all'esercizio 2019 e coperte dal fondo pluriennale vincolato	Spese impegnate nell'esercizio 2015 con imputazione a esercizi successivi a quelli considerati nel bilancio pluriennale e coperte dal fondo pluriennale vincolato	Fondo pluriennale vincolato al 31 dicembre dell'esercizio 2017
	(a)	(b)	(x)	(y)	(c)=(a)-(b)-(x)-(y)	(d)	(e)	(f)	(g)=(c)+(d)+(e)+(f)
01 Interventi per l'infanzia e i minori e per asili nido	0,00	0,00	0,00	0,00	0,00	0,00	0,00	0,00	0,00
02 Interventi per la disabilità	0,00	0,00	0,00	0,00	0,00	0,00	0,00	0,00	0,00
03 Interventi per gli anziani	0,00	0,00	0,00	0,00	0,00	0,00	0,00	0,00	0,00
04 Interventi per soggetti a rischio di esclusione sociale	0,00	0,00	0,00	0,00	0,00	0,00	0,00	0,00	0,00
05 Interventi per le famiglie	0,00	0,00	0,00	0,00	0,00	0,00	0,00	0,00	0,00
06 Interventi per il diritto alla casa	0,00	0,00	0,00	0,00	0,00	0,00	0,00	0,00	0,00
07 Programmazione e governo della rete dei servizi sociosanitari e sociali	0,00	0,00	0,00	0,00	0,00	0,00	0,00	0,00	0,00
08 Cooperazione e associazionismo	0,00	0,00	0,00	0,00	0,00	0,00	0,00	0,00	0,00
09 Servizio necroscopico e cimiteriale	0,00	0,00	0,00	0,00	0,00	0,00	0,00	0,00	0,00
Totale Missione 12 Diritti sociali, politiche sociali e famiglia	0,00	0,00	0,00	0,00	0,00	0,00	0,00	0,00	0,00
13 Missione 13 - Tutela della salute									
01 Servizio sanitario regionale - finanziamento ordinario corrente per la garanzia dei LEA	0,00	0,00	0,00	0,00	0,00	0,00	0,00	0,00	0,00
02 Servizio sanitario regionale - finanziamento aggiuntivo corrente per livelli di assistenza superiori ai LEA	0,00	0,00	0,00	0,00	0,00	0,00	0,00	0,00	0,00
03 Servizio sanitario regionale - finanziamento aggiuntivo corrente per la copertura dello squilibrio di bilancio corrente	0,00	0,00	0,00	0,00	0,00	0,00	0,00	0,00	0,00

UNIONE COMUNI CIRIACESE E BASSO CANAVESE
COMPOSIZIONE PER MISSIONI E PROGRAMMI DEL FONDO PLURIENNALE VINCOLATO
DELL'ESERCIZIO 2017 DI RIFERIMENTO DEL BILANCIO

MISSIONI E PROGRAMMI	Fondo pluriennale vincolato al 31 dicembre dell'esercizio 2015	Spese impegnate negli esercizi precedenti e imputate all'esercizio 2017 e coperte dal fondo pluriennale vincolato	Riaccertamento degli impegni di cui alla lettera b) dell'esercizio 2017 (cd. economie di impegno)	Riaccertamento degli impegni di cui alla lettera b) dell'esercizio 2017 (cd. economie di impegno) su impegni pluriennali finanziati dal FPV e imputati a esercizi succ. al 2017	Quota del fondo pluriennale vincolato al 31 dicembre dell'esercizio 2016, rinvia all'esercizio 2018 e successivi	Spese impegnate nell'esercizio 2015 con imputazione all'esercizio 2018 e coperte dal fondo pluriennale vincolato	Spese impegnate nell'esercizio 2015 con imputazione all'esercizio 2019 e coperte dal fondo pluriennale vincolato	Spese impegnate nell'esercizio 2015 con imputazione a esercizi successivi a quelli considerati nel bilancio pluriennale e coperte dal fondo pluriennale vincolato	Fondo pluriennale vincolato al 31 dicembre dell'esercizio 2017
	(a)	(b)	(c)	(d)	(e)=(a)-(b)-(c)-(d)	(f)	(g)=(f)+(e)+(d)		
04 Servizio sanitario regionale - ripiano di disavanzi sanitari relativi ad esercizi pregressi	0,00	0,00	0,00	0,00	0,00	0,00	0,00	0,00	0,00
05 Servizio sanitario regionale - investimenti sanitari	0,00	0,00	0,00	0,00	0,00	0,00	0,00	0,00	0,00
06 Servizio sanitario regionale - restituzione maggiori gettiti SSN	0,00	0,00	0,00	0,00	0,00	0,00	0,00	0,00	0,00
07 Ulteriori spese in materia sanitaria	0,00	0,00	0,00	0,00	0,00	0,00	0,00	0,00	0,00
Totale Missione 13 Tutela della salute	0,00	0,00	0,00	0,00	0,00	0,00	0,00	0,00	0,00
14 Missione 14 - Sviluppo economico e competitività									
01 Industria, PMI e Artigianato	0,00	0,00	0,00	0,00	0,00	0,00	0,00	0,00	0,00
02 Commercio - reti distributive - tutela dei consumatori	0,00	0,00	0,00	0,00	0,00	0,00	0,00	0,00	0,00
03 Ricerca e innovazione	0,00	0,00	0,00	0,00	0,00	0,00	0,00	0,00	0,00
04 Reti e altri servizi di pubblica utilità	0,00	0,00	0,00	0,00	0,00	0,00	0,00	0,00	0,00
Totale Missione 14 Sviluppo economico e competitività	0,00	0,00	0,00	0,00	0,00	0,00	0,00	0,00	0,00
15 Missione 15 - Politiche per il lavoro e la formazione professionale									
01 Servizi per lo sviluppo del mercato del lavoro	0,00	0,00	0,00	0,00	0,00	0,00	0,00	0,00	0,00
02 Formazione professionale	0,00	0,00	0,00	0,00	0,00	0,00	0,00	0,00	0,00
03 Sostegno all'occupazione	0,00	0,00	0,00	0,00	0,00	0,00	0,00	0,00	0,00

UNIONE COMUNI CIRIACESE E BASSO CANAVESE
COMPOSIZIONE PER MISSIONI E PROGRAMMI DEL FONDO PLURIENNALE VINCOLATO
DELL'ESERCIZIO 2017 DI RIFERIMENTO DEL BILANCIO

MISSIONI E PROGRAMMI	Fondo pluriennale vincolato al 31 dicembre dell'esercizio 2016	Spese impegnate negli esercizi precedenti e imputate all'esercizio 2017 e coperte dal fondo pluriennale vincolato	Riaccertamento degli impegni di cui alla lettera b) effettuato nel corso dell'esercizio 2017 (cd. economie di impegno)	Riaccertamento degli impegni di cui alla lettera b) effettuato nel corso dell'esercizio 2017 (cd. economie di impegno)	Quota del fondo pluriennale vincolato al 31 dicembre dell'esercizio 2016, rinnviata all'esercizio 2018 e successivi	Spese impegnate nell'esercizio 2015 con imputazione all'esercizio 2018 e coperte dal fondo pluriennale vincolato	Spese impegnate nell'esercizio 2015 con imputazione all'esercizio 2019 e coperte dal fondo pluriennale vincolato	Spese impegnate nell'esercizio 2015 con imputazione a esercizi successivi a quelli considerati nel bilancio pluriennale e coperte dal fondo pluriennale vincolato	Fondo pluriennale vincolato al 31 dicembre dell'esercizio 2017
	(a)	(b)	(x)	(y)	(c)=(a)-(b)-(x)-(y)	(d)	(e)	(f)	(g)=(c)+(d)+(e)+(f)
Totale Missione 15 Politiche per il lavoro e la formazione professionale	0,00	0,00	0,00	0,00	0,00	0,00	0,00	0,00	0,00
16 Missione 16 - Agricoltura, politiche agroalimentari e pesca									
01 Sviluppo del settore agricolo e del sistema agroalimentare	0,00	0,00	0,00	0,00	0,00	0,00	0,00	0,00	0,00
02 Caccia e pesca	0,00	0,00	0,00	0,00	0,00	0,00	0,00	0,00	0,00
Totale Missione 16 Agricoltura, politiche agroalimentari e pesca	0,00	0,00	0,00	0,00	0,00	0,00	0,00	0,00	0,00
17 Missione 17 - Energia e diversificazione delle fonti energetiche									
01 Fonti energetiche	0,00	0,00	0,00	0,00	0,00	0,00	0,00	0,00	0,00
Totale Missione 17 Energia e diversificazione delle fonti energetiche	0,00	0,00	0,00	0,00	0,00	0,00	0,00	0,00	0,00
18 Missione 18 - Relazioni con le altre autonomie territoriali e locali									
01 Relazioni finanziarie con le altre autonomie territoriali	0,00	0,00	0,00	0,00	0,00	0,00	0,00	0,00	0,00
Totale Missione 18 Relazioni con le altre autonomie territoriali e locali	0,00	0,00	0,00	0,00	0,00	0,00	0,00	0,00	0,00
19 Missione 19 - Relazioni internazionali									
01 Relazioni internazionali e Cooperazione allo sviluppo	0,00	0,00	0,00	0,00	0,00	0,00	0,00	0,00	0,00

UNIONE COMUNI CIRIACESE E BASSO CANAVESE
COMPOSIZIONE PER MISSIONI E PROGRAMMI DEL FONDO PLURIENNALE VINCOLATO
DELL'ESERCIZIO 2017 DI RIFERIMENTO DEL BILANCIO

MISSIONI E PROGRAMMI	Fondo pluriennale vincolato al 31 dicembre dell'esercizio 2016	Spese impegnate negli esercizi precedenti e imputate all'esercizio 2017 e coperte dal fondo pluriennale vincolato	Riaccertamento degli impegni di cui effettuato nel corso dell'esercizio 2017 (cd. economie di impegno)	Riaccertamento degli impegni di cui effettuato nel corso dell'esercizio 2017 (cd. economie di impegno)	Quota del fondo pluriennale vincolato al 31 dicembre dell'esercizio 2016, rinnviata all'esercizio 2018 e successivi	Spese impegnate nell'esercizio 2015 con imputazione all'esercizio 2019 e coperte dal fondo pluriennale vincolato	Spese impegnate nell'esercizio 2015 con imputazione all'esercizio 2019 e coperte dal fondo pluriennale vincolato	Spese impegnate nell'esercizio 2015 con imputazione a esercizi successivi a quelli considerati nel bilancio pluriennale e coperte dal fondo pluriennale vincolato	Fondo pluriennale vincolato al 31 dicembre dell'esercizio 2017
	(a)	(b)	(x)	(y)	(c)=(a)-(b)-(x)-(y)	(d)	(e)	(f)	(g)=(c)+(d)+(e)+(f)
Totale Missione 19 Relazioni internazionali	0,00	0,00	0,00	0,00	0,00	0,00	0,00	0,00	0,00
TOTALE	0,00	0,00	0,00	0,00	0,00	0,00	0,00	0,00	0,00

- (a) Indicare l'importo del fondo pluriennale vincolato risultante dal consuntivo dell'anno precedente. Nel primo esercizio di applicazione del titolo primo del D.Lgs. 118/2011 la voce indica l'importo del fondo pluriennale vincolato definito in occasione del riaccertamento straordinario dei residui, pari alla differenza tra gli impegni cancellati e reimputati all'esercizio e agli esercizi successivi e agli esercizi successivi.
- (b) Indicare l'importo degli impegni assunti negli esercizi precedenti e imputati all'esercizio e agli esercizi successivi e gli accertamenti cancellati e reimputati all'esercizio e agli esercizi successivi.
- (x) Impegni reimputati all'esercizio e gli accertamenti reimputati al medesimo esercizio.
- (y) Indicare le economie, registrate nel corso dell'esercizio e verificate in sede di rendiconto, sugli impegni finanziati dal fondo pluriennale vincolato indicati dalla lettera b.
- (d) Indicare gli impegni assunti nel corso dell'esercizio 2017 con imputazione all'esercizio 2018 (colonna d), all'esercizio 2019 (colonna e), e agli esercizi successivi (colonna f), comprese le spese prenotate sulla base della gara per (e), l'affidamento dei lavori, formalmente indetta ai sensi dell'art. 53, comma 2, del citato decreto legislativo n. 163 del 2006, riguardanti le spese di investimento per lavori pubblici, di cui all'art. 3 comma 7 del decreto legislativo 12 aprile 2006, n. 163 "Codice dei contratti pubblici", esigibili negli esercizi successivi.
- (f) 2006, n. 163 "Codice dei contratti pubblici", esigibili negli esercizi successivi.

UNIONE COMUNI CIRIACESE E BASSO CANAVESE

CONTO DEL BILANCIO ESERCIZIO 2015

COMPOSIZIONE DELL'ACCANTONAMENTO AL FONDO CREDITI DI DUBBIA ESIGIBILITA' E AL FONDO SVALUTAZIONE CREDITI

TIPOLOGIA	DENOMINAZIONE	RESIDUI ATTIVI FORMATISI NELL'ESERCIZIO CUI SI RIFERISCE IL RENDICONTO (a)	RESIDUI ATTIVI DEGLI ESERCIZI PRECEDENTI (b)	TOTALE RESIDUI ATTIVI (c) = (a) + (b)	IMPORTO MINIMO DEL FONDO (d)	FONDO CREDITI DI DUBBIA ESIGIBILITA' (e)	% di accantonam. al fondo crediti di dubbia esigibilità (f) = (e) / (c)
	ENTRATE CORRENTI DI NATURA TRIBUTARIA, CONTRIBUTIVA E PEREQUATIVA						
1010100	Tipologia 101: Imposte, tasse e proventi assimilati di cui accertati per cassa sulla base del principio contabile 3.7 Tipologia 101: Imposte tasse, e proventi assimilati non accertati per cassa	0,00	0,00	0,00	0,00	0,00	0,00
1010200	Tipologia 102: Tributi destinati al finanziamento della sanità (solo per le Regioni) di cui accertati per cassa sulla base del principio contabile 3.7	0,00	0,00	0,00	0,00	0,00	0,00
1010300	Tipologia 103: Tributi devoluti e regolati dalle autonomie speciali (solo per le Regioni) di cui accertati per cassa sulla base del principio contabile 3.7 Tipologia 103: Tributi devoluti e regolati dalle autonomie speciali non accertati per cassa	0,00	0,00	0,00	0,00	0,00	0,00
1010400	Tipologia 104: Compartecipazioni di tributi	0,00	0,00	0,00	0,00	0,00	0,00
1030100	Tipologia 301: Fondi perequativi da Amministrazioni Centrali	0,00	0,00	0,00	0,00	0,00	0,00
1030200	Tipologia 302: Fondi perequativi dalla Regione o Provincia autonoma	0,00	0,00	0,00	0,00	0,00	0,00
1000000	TOTALE TITOLO 1	0,00	0,00	0,00	0,00	0,00	0,00
	TRASFERIMENTI CORRENTI						
2010100	Tipologia 101: Trasferimenti correnti da Amministrazioni pubbliche	360.293,84	118.216,92	478.510,76	0,00	0,00	0,00
2010200	Tipologia 102: Trasferimenti correnti da Famiglie	0,00	0,00	0,00	0,00	0,00	0,00
2010300	Tipologia 103: Trasferimenti correnti da Imprese	0,00	0,00	0,00	0,00	0,00	0,00
2010400	Tipologia 104: Trasferimenti correnti da Istituzioni Sociali Private	0,00	0,00	0,00	0,00	0,00	0,00
2010500	Tipologia 105: Trasferimenti correnti dall'Unione Europea e dal Resto del Mondo	0,00	0,00	0,00	0,00	0,00	0,00

UNIONE COMUNI CIRIACESE E BASSO CANAVESE

CONTO DEL BILANCIO ESERCIZIO 2015

COMPOSIZIONE DELL'ACCANTONAMENTO AL FONDO CREDITI DI DUBBIA ESIGIBILITA' E AL FONDO SVALUTAZIONE CREDITI


TIPOLOGIA	DENOMINAZIONE	RESIDUI ATTIVI FORMATI NELL'ESERCIZIO CUI SI RIFERISCE IL RENDICONTO (a)	RESIDUI ATTIVI DEGLI ESERCIZI PRECEDENTI (b)	TOTALE RESIDUI ATTIVI (c) = (a) + (b)	IMPORTO MINIMO DEL FONDO (d)	FONDO CREDITI DI DUBBIA ESIGIBILITA' (e)	% di accantonam. al fondo crediti di dubbia esigibilità (f) = (e) / (c)
	Trasferimenti Correnti dall'Unione Europea	0,00	0,00	0,00	0,00	0,00	0,00
	Trasferimenti Correnti dal Resto del mondo	0,00	0,00	0,00	0,00	0,00	0,00
2000000	TOTALE TITOLO 2	360.293,84	118.216,92	478.510,76	0,00	0,00	0,00
	ENTRATE EXTRATRIBUTARIE						
3010000	Tipologia 100: Vendita di beni e servizi e proventi derivanti dalla gestione dei beni	0,00	0,00	0,00	0,00	0,00	0,00
3020000	Tipologia 200: Proventi derivanti dall'attività di controllo e repressione delle irregolarità e degli illeciti	0,00	10.000,00	10.000,00	3.204,00	3.204,00	0,32
3030000	Tipologia 300: Interessi attivi	0,00	0,00	0,00	0,00	0,00	0,00
3040000	Tipologia 400: Altre entrate da redditi da capitale	0,00	0,00	0,00	0,00	0,00	0,00
3050000	Tipologia 500: Rimborsi e altre entrate correnti	0,00	0,00	0,00	0,00	0,00	0,00
3000000	TOTALE TITOLO 3	0,00	10.000,00	10.000,00	3.204,00	3.204,00	32,04
	ENTRATE IN CONTO CAPITALE						
4010000	Tipologia 100: Tributi in conto capitale	0,00	0,00	0,00	0,00	0,00	0,00
4020000	Tipologia 200: Contributi agli investimenti Contributi agli investimenti da amministrazioni pubbliche Contributi agli investimenti da UE	0,00	0,00	0,00	0,00	0,00	0,00
	Tipologia 200: Contributi agli investimenti al netto dei contributi da PA e da UE	0,00	0,00	0,00	0,00	0,00	0,00
4030000	Tipologia 300: Altri trasferimenti in conto capitale Altri trasferimenti in conto capitale da amministrazioni pubbliche Altri trasferimenti in conto capitale da UE	0,00	0,00	0,00	0,00	0,00	0,00
	Tipologia 300: Altri trasferimenti in conto capitale al netto dei trasferimenti da PA e da UE	0,00	0,00	0,00	0,00	0,00	0,00

UNIONE COMUNI CIRIACESE E BASSO CANAVESE

CONTO DEL BILANCIO ESERCIZIO 2015

COMPOSIZIONE DELL'ACCANTONAMENTO AL FONDO CREDITI DI DUBBIA ESIGIBILITA' E AL FONDO SVALUTAZIONE CREDITI

TIPOLOGIA	DENOMINAZIONE	RESIDUI ATTIVI FORMATISI NELL'ESERCIZIO CUI SI RIFERISCE IL RENDICONTO (a)	RESIDUI ATTIVI DEGLI ESERCIZI PRECEDENTI (b)	TOTALE RESIDUI ATTIVI (c) = (a) + (b)	IMPORTO MINIMO DEL FONDO (d)	FONDO CREDITI DI DUBBIA ESIGIBILITA' (e)	% di accantonam. al fondo crediti di dubbia esigibilità (f) = (e) / (c)
40400000	Tipologia 400: Entrate da alienazione di beni materiali e immateriali	0,00	0,00	0,00	0,00	0,00	0,00
40500000	Tipologia 500: Altre entrate in conto capitale	0,00	0,00	0,00	0,00	0,00	0,00
40000000	TOTALE TITOLO 4	0,00	0,00	0,00	0,00	0,00	0,00
	ENTRATE DA RIDUZIONE DI ATTIVITÀ FINANZIARIE						
50100000	Tipologia 100: Alienazione di attività finanziarie	0,00	0,00	0,00	0,00	0,00	0,00
50200000	Tipologia 200: Riscossione crediti di breve termine	0,00	0,00	0,00	0,00	0,00	0,00
50300000	Tipologia 300: Riscossione crediti di medio-lungo termine	0,00	0,00	0,00	0,00	0,00	0,00
50400000	Tipologia 400: Altre entrate per riduzione di attività finanziarie	0,00	0,00	0,00	0,00	0,00	0,00
50000000	TOTALE TITOLO 5	0,00	0,00	0,00	0,00	0,00	0,00
	TOTALE GENERALE (**)	360.293,84	128.216,92	488.510,76	3.204,00	3.204,00	0,66
	DI CUI FONDO CREDITI DI DUBBIA ESIGIBILITA' DI PARTE CORRENTE (***)				3.204,00	3.204,00	0,66
	DI CUI FONDO CREDITI DI DUBBIA ESIGIBILITA' IN C/CAPITALE				0,00	0,00	0,00

UNIONE COMUNI CIRIACESE E BASSO CANAVESE

CONTO DEL BILANCIO ESERCIZIO 2015

COMPOSIZIONE DELL'ACCANTONAMENTO AL FONDO CREDITI DI DUBBIA ESIGIBILITA** E AL FONDO SVALUTAZIONE CREDITI

COMPOSIZIONE FONDO SVALUTAZIONE CREDITI	TOTALE CREDITI	FONDO SVALUTAZIONE CREDITI
RESIDUI ATTIVI NEL CONTO DEL BILANCIO	(g) 488.510,76 (h)	3.204,00
CREDITI STRALCIATI DAL CONTO DEL BILANCIO	(i) 0,00 (l)	0,00
ACCERTAMENTI IMPUTATI AGLI ESERCIZI SUCCESSIVI A QUELLO CUI IL RENDICONTO SI RIFERISCE (m)	2.000.000,00	2.000.000,00
TOTALE	2.488.510,76	2.003.204,00

* Il fondo crediti di dubbia esigibilità è un accantonamento del risultato di amministrazione. Non richiedono l'accantonamento a tale fondo: a) i trasferimenti da altre Amministrazioni pubbliche e dall'Unione europea; b) i crediti assistiti da fidejussione; c) le entrate tributarie che, sulla base dei nuovi principi contabili, sono accertate per cassa.

(e) Gli importi della colonna (e) non devono essere inferiori a quelli della colonna (d); se sono superiori le motivazioni della differenza sono indicate nella relazione al rendiconto. Il totale generale della colonna (f) corrisponde all'importo del fondo crediti di dubbia esigibilità accantonato nel risultato di amministrazione.

(g) Indicare il totale generale della colonna c).

(h) Indicare il totale generale della colonna e)

(i) Indicare l'importo complessivo dei crediti stralciati dal conto del bilancio nell'esercizio in corso e negli esercizi precedenti.

(l) corrisponde all'importo della cella (f)

(m) trattasi solo degli accertamenti di entrate riguardanti i titoli 5, 6, 7.

(n) comprende anche l'accantonamento riguardante i crediti del titolo 5

Unione dei Comuni del Ciriace e del Basso Canavese



RELAZIONE DELLA GIUNTA DELL'UNIONE AL RENDICONTO CONSUNTIVO ESERCIZIO FINANZIARIO 2015

Allegato 3 a delibera C.U.

n. 13 del 14 GIU. 2016

V. Il Segretario

Unione dei Comuni del Ciriace e Basso Canavese

DATI GENERALI

Premessa

I comuni di Ciriè, Nole, Robassomero, San Carlo Canavese, San Francesco al Campo e San Maurizio Canavese hanno deliberato con appositi atti da parte dei singoli Consigli Comunali di costituire, ai sensi dell'art.32 del Decreto Legislativo n. 267 del 18 agosto 2000, "l'Unione dei Comuni del Ciriace e del Basso Canavese", approvando contestualmente l'atto costitutivo e lo statuto, ed in data 30 settembre 2011 è stata formalmente costituita l'Unione dei Comuni.

La popolazione dei Comuni ammonta a complessivi **48.131 abitanti**, distinti come segue:

COMUNE	POPOLAZIONE AL 31/12/2015
CIRIE'	18.909
NOLE	6.892
ROBASSOMERO	3.057
SAN CARLO CANAVESE	4.031
SAN FRANCESCO AL CAMPO	5.005
SAN MAURIZIO CANAVESE	10.237
TOTALE	48.131

Il territorio dell'Unione è quasi completamente di pianura ed è racchiuso fra il torrente Stura e le Vaude. Essendo compreso in larga parte nella conurbazione torinese, esso ha una spiccata e consolidata vocazione industriale rappresentata da numerosi insediamenti manifatturieri, logistici e del terziario.

Il territorio ha tuttavia una proiezione importante verso le valli di Lanzo e verso il Canavese occidentale e ampie porzioni di territorio dedicate al settore agricolo.

Due comuni aderenti all'Unione (San Maurizio Canavese e San Francesco al Campo) sono interessati dalla presenza dell'aeroporto di Torino-Caselle e dal suo indotto logistico.

Sebbene la Città di Ciriè rappresenti il principale insediamento urbano e l'unico con popolazione superiore a 15.000 abitanti, l'Unione è di tipo multipolare, essendo composta da altri 5 comuni, di cui uno superiore a diecimila abitanti (San Maurizio Canavese) e altri quattro comuni territorialmente contigui o vicini, di minori dimensioni (Nole, Robassomero, San Carlo Canavese, San Francesco al Campo).

La conurbazione è fortemente infrastrutturata, data la presenza – oltre all'aeroporto - della ferrovia Torino-Ceres (compresa nel futuro Sistema Ferroviario Metropolitano) che attraversa quasi tutti i comuni aderenti all'Unione.

In corrispondenza del tracciato ferroviario è disponibile una rete in fibra ottica sviluppata con i finanziamenti del Patto Territoriale e gestita da Telecom Italia. Inoltre, nella Città di Ciriè e nel Comune di San Maurizio Canavese sono state create, con investimenti propri delle rispettive amministrazioni, due reti LAN con tecnologia wired (fibra ottica) e wireless, che collegano in banda larga le sedi degli uffici pubblici.

Quanto alla dotazione di servizi pubblici, nel territorio dell'Unione sono presenti il Centro per l'Impiego della Provincia, un presidio ospedaliero pubblico, le scuole del ciclo primario e secondario e le stazioni di pubblica sicurezza.

La conurbazione presenta fenomeni di pendolarismo di entità inferiore rispetto ad altre aree della provincia di Torino.

L'area ha notevoli risorse ambientali e naturalistiche, a partire dal "Parco Regionale della Mandria" e dalla "Riserva Naturale orientata della Vauda" che ne cingono i confini esterni a sud-ovest e a nord-est.

Sono inoltre presenti importanti testimonianze storiche collegate alla Casa Savoia (in particolare alla Castellania di Ciriè), residenze culturali (in specie nel settore della formazione musicale), numerose biblioteche e archivi storici, oltre a luoghi di culto di interesse storico-artistico.

La vicinanza geografica alla Reggia di Venaria Reale ne fa un potenziale luogo di attrazione per il turismo di prossimità, anche considerando una ricettività turistica non particolarmente sviluppata e prevalentemente orientata all'utenza "business" collegata all'aeroporto.

MODALITA' DI ATTUAZIONE DEL PROCESSO ASSOCIATIVO TRA I COMUNI ADERENTI ALL'UNIONE

La riforma della P.A. in generale appare obbligatoria; da un lato come momento generatore di risparmio di spesa pubblica e dall'altro come opportunità di miglioramento dei livelli di efficienza e di efficacia dell'azione amministrativa, a tutto vantaggio del sistema delle imprese e dei cittadini.

È necessario, di conseguenza, procedere sulla via della semplificazione a tutto tondo delle attività e delle procedure attivate dalla p.a., non essendo più possibile permettere l'esistenza di lungaggini burocratiche, generatrici di enormi costi e incompatibili con una normale efficacia dell'azione amministrativa nel suo complesso intesa.

La P.A. centrale e periferica, ma anche gli enti locali territoriali, sono chiamati a far fronte ai propri bisogni con risorse finanziarie minori rispetto agli anni passati; situazione questa che impone, sia capacità di governo, sia forte senso di responsabilità da parte degli amministratori che sovente non sono in grado, proprio a causa dei tagli lineari alle risorse finanziarie pubbliche di fronteggiare, a volte, neppure l'ordinaria amministrazione degli enti che sono chiamati a governare.

Una delle risposte alla necessità di razionalizzazione della spesa pubblica e all'urgenza di migliorare la qualità dei servizi erogati ai cittadini riguarda i Comuni, in particolar modo quelli che hanno una popolazione fino a 5.000 abitanti e che sono obbligati a esercitare congiuntamente in forma associata, mediante Unione di comuni, le loro funzioni fondamentali.

L'esigenza di conferire maggiore efficienza ed efficacia all'azione di governo del sistema delle autonomie comunali si inserisce in un quadro normativo in continua evoluzione che se da un lato



dimostra una buona dose di dinamismo del Governo e del Parlamento, dall'altro occorre evitare che il continuo mutamento delle regole giuridiche possa creare confusione tra gli addetti ai lavori.

Organizzazione e Cambiamento

L'Unione di comuni, prima di essere un soggetto giuridico, una persona giuridica ovvero un complesso di persone e di beni finalizzato a uno scopo, al quale la legge riconosce la posizione di soggetto di diritto, è un'organizzazione. Rappresenta un sistema, all'interno del quale si trovano ulteriori sottosistemi rappresentati da:

- struttura organizzativa che riguarda il modo di divisione del lavoro; i rapporti e le relazioni tra gli organi (funzionali, gerarchici);
- meccanismi operativi attraverso cui si attua la gestione del lavoro da svolgere e tra i quali si rilevano, il controllo di gestione; il sistema informativo; le tecniche di gestione del personale;
- stile direzionale che denota la tipologia di comportamento che si attende da parte di coloro che hanno ruoli di responsabilità, rispetto ai subordinati.

L'Unione di comuni è mezzo di cambiamento organizzativo. Il cambiamento è un aspetto importante dell'organizzazione, perché dà luogo alla variazione, alla trasformazione, al mutamento della realtà che diviene altro rispetto a ciò che attualmente è; che impone ai Comuni, attraverso la più complessa forma associativa unionale, di pianificare al meglio l'azione amministrativa, rendendola maggiormente efficiente ed efficace e sfatando la convinzione che il cambiamento sia appannaggio soltanto degli enti privati e non possa appartenere, altresì, agli enti pubblici.

Il cambiamento è un processo complesso che nel caso dell'Unione di comuni implica un inevitabile periodo di transizione verso il nuovo e probabili fenomeni di turbolenza, a seconda dell'intensità che gli organi d'indirizzo politico e di governo dell'ente di riferimento intendono imprimere al mutamento dello *status quo* attraverso il soggetto associativo comunale.

Punti di forza e punti di debolezza della gestione associata

Occorre partire da un punto fermo: soltanto attraverso uno sviluppo concreto delle forme associative sovracomunali sarà possibile per i piccoli Comuni raggiungere auspicati livelli di adeguatezza e vedersi garantiti quegli spazi di autonomia, senza che si sottraggano a essi le competenze di cui sono titolari in base alla Costituzione per rimetterle ad altri livelli di governo del territorio.

Il punto da cui prendere le mosse è quello dell'ambito territoriale ottimale (questo è il caso dell'Unione dei Comuni del Ciriace e Basso Canavese), all'interno del quale è più semplice definire politiche erogatorie di servizi più efficienti e più efficaci, attraverso la riduzione dei costi unitari delle funzioni associate e della produzione di economie di scala. La gestione associata delle funzioni e dei servizi comporta la possibilità di specializzazione delle risorse umane a disposizione e un conseguente aumento del livello di produttività, dovuto a una più marcata divisione del lavoro.

Altri obiettivi dell'associazionismo comunale riguardano una più agevole reingegnerizzazione dei processi organizzativi; l'uniformità di procedimenti amministrativi attivati, con conseguente eliminazione di pratiche diseconomiche dal punto di vista gestionale; il peso specifico politico dei Comuni, aumentato proprio in conseguenza della massa critica posta in essere dall'elemento

intercomunale; una più efficace capacità progettuale in grado di fungere da attrattore di risorse finanziarie soprattutto comunitarie; l'erogazione di nuovi servizi al cittadino; l'efficace utilizzo delle risorse collegate alle cc.dd. *ITC* (information technology communications) ovvero l'insieme dei metodi e delle tecnologie connesse ai sistemi di trasmissione, ricezione ed elaborazione di informazioni; l'ingresso più agevole nell'ente locale di maggiori dimensioni dei principi del new public management che comportano una maggiore professionalità dell'attività pubblica, standard predefiniti cui riferire le attività amministrative poste in essere; l'introduzione dei principi di competizione e di concorrenza nei confronti del settore privato; l'invito al potenziamento dell'autodisciplina da parte dei dipendenti pubblici e all'uso della oculatezza nell'allocazione delle risorse.

Di converso, è bene ripetere che il cambiamento del modello organizzativo e dell'approccio alla risoluzione dei problemi, non più affidato al singolo Comune, ma alla rete di Comuni, strutturata in soggetto giuridico a sé stante, non è questione assai semplice nei fatti concreti e non è detto che necessariamente produca, nell'immediato, gli sperati effetti sistemici.

Occorre definire in quale modo e attraverso quali azioni una costituenda Unione dei comuni possa accrescere il valore per il territorio, i cittadini, le imprese. Nell'attuale contesto (normativo, economico, sociale) è più che mai necessario non solo per le imprese e per le società, ma anche per la pubblica amministrazione realizzare infatti una sistematica attività di pianificazione strategica che possa tratteggiare gli obiettivi di medio-lungo periodo e le modalità di raggiungimento degli stessi. Costruire un nuovo ente locale - ai sensi dell'art. 32 Tuel «Unione di comuni» - richiede la costruzione di un progetto multi-dimensionale, ovvero che contempli sia l'analisi e la progettazione istituzionale del nuovo ente (organi politici, apparati regolamentari e costitutivi, regole per la rappresentanza, vision politica) sia la parte gestionale-organizzativa (funzioni, personale, bilancio, assetto strumentale). Infatti la pubblica amministrazione, è noto, vive scrivendo e producendo atti, delibere, indirizzi, documenti. Quanto enunciato indica il percorso che l'Unione dei Comuni del Ciriace e basso Canavese ha seguito per il raggiungimento delle accennate finalità.

Gli orientamenti organizzativi e gestionali di base

Assumendo come finalità principali delle Unioni di comuni, le seguenti categorie:

- 1) semplificazione amministrativa;
- 2) efficienza e qualità gestionale dei servizi associati, con una parola chiave: “adeguatezza” del livello di gestione del servizio;
- 3) valorizzazione del personale e costruzione di professionalità specializzate;
- 4) valorizzazione delle capacità di politiche pubbliche;
- 5) riduzione dei costi di funzionamento attraverso la gestione associata.

Unione e pianificazione strategica

L'ente locale oggi non è più solo amministratore ma è anche gestore di un territorio. Non si fa pianificazione strategica di un territorio, non si riescono ad attivare percorsi di partecipazione se l'ente locale non è strutturato, dal punto di vista politico, culturale e tecnico a lavorare per obiettivi, se non è capace di pensare e gestire la partecipazione dei vari attori interni ed esterni. Le considerazioni rispetto alla connessione tra Unioni di Comuni e pianificazione strategica partono da qui. Se oggi i comuni di piccole dimensioni sono in difficoltà nel mantenere e/o rafforzare positivi sistemi di governance, può in parte essere dovuto alla debolezza istituzionale. Ora, il processo aggregativo di più enti dovrebbe poter consentire un maggiore peso specifico anche, appunto, dall'ottica istituzionale.



Il Piano Strategico di una Unione di comuni può diventare allora strumento, non certo il fine, per rispondere a questo nuovo paradigma, per costruire sul territorio quelle condizioni necessarie a garantire uno sviluppo integrato capace di orizzonti più ampi del (solo) mandato amministrativo. I tradizionali vincoli geografici e temporali sono superabili se la città davvero riesce ad ascoltarsi ed a fare sistema. Un'idea che si può ben radicare nella costituzione di un ente sovra-ordinato permanente, referente della pianificazione strategica, col ruolo tipico di una agenzia di sviluppo che supera i mandati amministrativi: l'Unione di comuni.

Si ritiene opportuno indicare gli orientamenti strutturali che hanno determinato le scelte ed i progetti di sviluppo dell'Unione.

Le regole seguenti sono:

- A) Redazione di una strategia di sviluppo (Documento programmatico, Documento di indirizzo, ecc)
- B) Ri-disegno dei servizi e della struttura, dei processi organizzativi e dei meccanismi di integrazione
- C) Progetti di innovazione tecnologica
- D) Scelta di politiche di gestione e sviluppo delle risorse umane
- E) Progetti di comunicazione interna ed esterna

L'Unione dei comuni del Ciriace e Basso Canavese ha improntato la propria azione nella convinzione che le norme del legislatore nazionale sull'associazionismo comunale non vanno viste soltanto come un obbligo del legislatore, ma come un'opportunità offerta ai Comuni di crescere in maniera virtuosa, di essere maggiormente competitivi, di superare attraverso la forma associativa comunale i rispettivi punti di debolezza, trasformandoli in punti di forza e divenire, per i cittadini e le imprese, interlocutori privilegiati nelle politiche di sviluppo e di miglioramento complessivo della qualità della vita di ognuno.

Quanto sopra premesso, si enunciano gli orientamenti strutturali seguiti per l'attuazione di progetti di sviluppo.

- A) Redazione delle linee di attuazione del piano strategico:

Il piano approvato con deliberazione della Giunta dell'Unione n. 19 del 23/12/2014 ha definito i principi e le modalità organizzative attraverso le quali sviluppare la propria attività, generando sinergie virtuose fra gli enti partecipanti, in attuazione alla normativa in materia di gestione delle funzioni associate.

- B) Ri-disegno dei servizi e della struttura, dei processi organizzativi e dei meccanismi di integrazione:

Le attività e funzioni, enucleate nel piano strategico, hanno voluto attuare un coerente assetto organizzativo dell'ente capace di presidiare tutti gli ambiti con competenze, professionalità e responsabilità adeguate. L'assetto tecnico-organizzativo così delineato deve intendersi quale assetto utile al soddisfacimento degli obblighi di gestione associata per i comuni che vi sono soggetti, nonché alla possibilità di recepire ulteriori conferimenti di funzione da parte dei comuni

aderenti all'unione e non soggetti agli obblighi. La struttura organizzativa delineata prevede quindi sostanziali margini di elasticità in aumento.

C) Progetti di innovazione tecnologica:

Nella consapevolezza del ruolo strategico dell'informatizzazione nella gestione dei servizi associati si è avviata una attenta rilevazione dello "status quo", a livello informatico, dei singoli Enti, volta a evidenziare la situazione esistente, le eventuali lacune da colmare, ed a rilevare sistematicamente le risorse disponibili (in termini di competenze, di progettualità, di sistemi).

D) Progetti di comunicazione:

Un progetto complesso quale la gestione associata di servizi in unione non può essere inteso solo come un intervento di tipo tecnico orientato all'introduzione di nuovi strumenti o meccanismi operativi, ma richiede come condizione per la sua riuscita il coinvolgimento di tutte le componenti del sistema.

Il successo di progetti innovativi, specie se complessi, dipende infatti in buona parte dalla loro promozione attraverso iniziative di comunicazione finalizzate alla conoscenza del quid novi. L'attività di comunicazione di un progetto è importante sia per il suo funzionamento che per la sua promozione; non può essere affidata all'improvvisazione o alla spontaneità. L'intervento comunicativo va pensato come un progetto parallelo, integrato e di supporto rispetto al progetto di innovazione.

Un esempio di attuazione è stato dato dal Progetto europeo denominato RURBANCE ove l'Unione dei Comuni del Ciriace e Basso Canavese è stato individuato come Area pilota nella Regione Piemonte.

La zona dell'Unione è infatti stata individuata, dalla Regione Piemonte, come area pilota - unica a livello regionale - per questo progetto, finanziato dal Fondo Europeo di Sviluppo Regionale, all'interno del programma di Cooperazione territoriale "Alpine Space", che riunisce le Regioni alpine di Italia, Francia, Austria, Germania, Slovenia e Svizzera.

L'Unione è stata scelta sia per la sua caratteristica di "territorio periurbano e intermedio", ma anche perché rappresentava una delle poche, se non l'unica, realtà con queste caratteristiche ad essere già organizzata in Unione tra Comuni.

Obiettivo di RURBANCE è infatti quello di migliorare il rapporto tra aree periurbane e rurali, concentrandosi sulle potenzialità di queste aree "intermedie" tra le grandi Città e le zone rurali: "in un quadro della programmazione che ha sviluppato nel tempo un'adeguata attenzione allo sviluppo urbano e allo sviluppo rurale, i territori di transizione costituenti lo spazio periurbano rischiano di essere posti ai margini delle politiche pubbliche, il rischio è di sottovalutare quelle aree intermedie che spesso costituiscono aree economicamente dinamiche e innovative".

I comuni dell'Unione sono quindi stati coinvolti in un significativo percorso che ha interessato tutti i soggetti, pubblici e privati, che sono a vario titolo coinvolti nei processi di trasformazione del territorio.



Hanno svolto le analisi i ricercatori dell'IRES e alcuni professionisti di altre realtà.

Il quadro che è emerso da questa ricerca permette ora di avere ulteriori, importanti elementi per una pianificazione territoriale congiunta, omogenea e basata sulla conoscenza di criticità e opportunità di sviluppo delle nostre aree.

Proprio per poter trasmettere al meglio i contenuti, le potenzialità e le positive ricadute di questo progetto, oltre che per poter coinvolgere tutto il territorio in questa progettualità, l'Unione ha portato avanti un percorso parallelo di comunicazione e informazione in merito al progetto stesso.

Si è così potuta garantire adeguata visibilità ai diversi step di Rurbance, condividendo risultati e obiettivi.

PERSONALE

La gestione delle risorse umane

Un'importante novità è costituita dall'introduzione di precisi vincoli in materia di spesa del personale dell'unione dei Comuni.

Infatti essa non può comportare, "in sede di prima applicazione", il superamento della somma delle spese di personale sostenute precedentemente dai singoli Comuni partecipanti, fermi restando i vincoli previsti dalla normativa vigente in materia di personale.

Lo sforzo primario del legislatore sembra essere quello di fare dell'unione un ente a "costo zero" in fase costitutiva, ma che sia anche capace di realizzare progressivamente economie di scala, nella fase a regime.

La norma dispone espressamente che l'unione, in futuro, dovrà assicurare progressivi risparmi di spesa in materia di personale, attraverso:
specifiche misure di razionalizzazione organizzativa;
una rigorosa programmazione dei fabbisogni.

Con riferimento al comando o all'assegnazione, il pregio consiste nella temporaneità della mansione e nel lasciare inalterato il rapporto con il datore di lavoro (che resta pur sempre il Comune).

I difetti, invece, consistono principalmente nella difficile creazione di un "senso di appartenenza" all'unione e nella difficoltà di gestire le relazioni col personale, che resta inquadrato nel rapporto di lavoro con l'ente di appartenenza.

A) Scelta di politiche di gestione e sviluppo delle risorse umane:

I vantaggi derivanti dalla condivisione di risorse intangibili, quali ad esempio quelli inerenti la professionalità delle risorse umane dei singoli enti, si traducono in un abbattimento dei tempi e dei costi d'acquisizione di know-how, permettendo altresì di utilizzare, per la gestione della singola funzione, quelle risorse e conoscenze detenute da quell'ente locale considerato, all'interno del gruppo, come centro d'eccellenza per la produzione di quel singolo servizio o funzione.

In un'ottica di graduale trasferimento delle funzioni, si sta facendo uso dell'istituto del comando del personale, per realizzare concretamente le economie che costituiscono uno degli obiettivi fondamentali dell'Unione. La gestione associata delle funzioni e dei servizi comporta la possibilità di specializzazione delle risorse umane a disposizione e un conseguente aumento del livello di produttività, dovuto a una più marcata divisione del lavoro. Il percorso organizzativo dovrà essere graduale, ovvero si potranno via via conferire all'Unione nuove fasi del servizio, in coerenza anche con un più complessivo progetto organizzativo dell'ente; nella misura in cui le funzioni di staff dell'Unione si andranno consolidando, prevedendo per esempio funzioni di controllo di gestione, sarà allora possibile mettere in capo all'Unione tale funzione di controllo quali-quantitativo dei servizi.

Qualsiasi organizzazione, con la necessità di specializzare compiti e funzioni e, nello stesso tempo, di poter sviluppare le attività in coerenza con domande provenienti dall'ambiente esterno e dalla comunità locale, deve dotarsi di una struttura di personale e responsabili che siano tali, ovvero che abbiano ambiti di azione autonoma e che ne possano o ne debbano rispondere. Ciò significa operare su un doppio livello: da una parte la pianificazione strategica degli obiettivi da raggiungere e dei servizi da erogare; dall'altra l'autonomia e la responsabilità operativa del personale e dei responsabili dei servizi nel gestire le risorse per raggiungere quanto concordato con l'amministrazione pubblica.

Con deliberazione della Giunta dell'Unione n. 1 del 12 febbraio 2015 è stato approvato la prima dotazione organica dell'Unione dei Comuni del Ciriace e del Basso Canavese.

In tale provvedimento si dà atto che, in prima istanza, i posti saranno coperti mediante comando funzionale da parte dei dipendenti dei Comuni facenti parte dell'Unione.

Personale in comando, per contingente di categoria, alla data del 31.12 2015

Categorie	Unità personale in comando parziale
D	11
C	3
B	2

La Giunta dell'Unione, con deliberazione n. 6 del 4.4.2014, ha nominato il Segretario dell'Unione stessa per la durata di anni due.

ANALISI DELLA GESTIONE FINANZIARIA

Il Bilancio di previsione per l'esercizio finanziario 2015, corredato dalla Relazione Previsionale e Programmatica e dal bilancio pluriennale per il triennio 2015/2016/2017, è stato approvato con deliberazione del Consiglio dell'Unione n. 8 del 23/04/2015, esecutiva ai sensi di legge.

Nel corso dell'esercizio 2015, successivamente all'approvazione, sono state adottate tre variazioni al bilancio di previsione, come di seguito riportate:



1. Deliberazione della Giunta n. 22 del 05.05.2015, ratificata dal Consiglio con atto n. 13 del 19.05.2015;
2. Deliberazione del Consiglio n. 18 del 30.07.2015;
3. Deliberazione della Giunta n. 37 del 10.11.2015, ratificata dal Consiglio con atto n. 25 del 26.11.2015.

Con deliberazione della Giunta n. 23 del 19.05.2015, comunicata al Consiglio con atto n. 17 del 30.7.2015, è stato approvato il riaccertamento straordinario dei residui attivi e passivi di parte capitale e di parte corrente ai sensi dell'art.3 comma 7 del Decreto correttivo integrativo del D.Lgs 118/2011.

Con deliberazione del Consiglio dell'Unione n. 19 del 30.7.2015 è stata approvata la salvaguardia degli equilibri di bilancio e ricognizione sullo stato di attuazione dei programmi (art.193 TUEL) per l'esercizio finanziario 2015.

Con deliberazione della Giunta dell'Unione n. 21 del 05/05/2015 è stato approvato il P. E. G. dell'esercizio finanziario 2015, con attribuzione del budget di spesa ai responsabili degli uffici e servizi.

Il risultato di amministrazione 2015, riportato nell'ultima riga della tabella (Risultato), è stato ottenuto dal simultaneo concorso della gestione di competenza (2015) e residui (2014 e precedenti). Il dato finale è stato depurato del valore di eventuali procedure esecutive intraprese dai creditori sulle disponibilità di tesoreria dell'ente, già poste in essere ma non ancora riportate in contabilità ufficiale.

La voce "Avanzo (+) o Disavanzo (-)" indica il risultato che emerge dalle scritture contabili ufficiali, al netto dei possibili pagamenti effettuati sulla base di azioni esecutive non ancora regolarizzate.

Il Fondo di cassa finale è ottenuto sommando, alla giacenza iniziale, le riscossioni e sottraendo, infine, i pagamenti effettuati nel corso dell'esercizio. Sono ricompresi, in queste operazioni, i movimenti di denaro che hanno impiegato le risorse del 2015 (riscossioni e pagamenti in C/competenza) e quelli che hanno utilizzato le rimanenze di esercizi precedenti (riscossioni e pagamenti in C/residui).

L'avanzo o il disavanzo riportato nell'omonima riga è composto da due distinte componenti: il risultato della gestione 2014 e precedenti (colonna Residui) e quello della gestione 2015 (colonna Competenza). Un risultato positivo (avanzo) della gestione di competenza sta ad indicare che il Comune ha accertato, durante il 2015, un volume di entrate superiore all'ammontare complessivo delle spese impegnate. Si è pertanto prodotto un risparmio. Un risultato di segno opposto (disavanzo) indica invece che l'Unione ha dovuto impegnare nel corso dell'esercizio una quantità di risorse superiore alle disponibilità esistenti. In questo caso, se il risultato di amministrazione globale risulta comunque positivo (colonna Totale), questo sta ad indicare che l'ente ha indirettamente utilizzato anche risorse economizzate nei precedenti esercizi.

Quadro Riassuntivo della Gestione Finanziaria

	RESIDUI	COMPETENZA	TOTALE
Fondo di cassa al 1.01.2015			173.121,54
Riscossioni	137.482,36	1.424.269,07	1.561.751,43
Pagamenti	138.648,45	1.458.124,69	1.596.773,14
Fondo di cassa al 31.12.2015			138.099,83
Pagamenti per azioni non regolarizzate al 31.12.2015			0,00
Differenza			138.099,83
Residui attivi	130.620,69	1.154.663,48	1.285.284,17
Residui passivi	98.220,92	329.728,28	427.949,20
Differenza			857.334,97
Fondo pluriennale vincolato per spese correnti			0,00
Fondo pluriennale vincolato per spese in conto capitale			794.369,64
Risultato di amministrazione al 31.12.2015			201.065,16
Risultato di amministrazione	Somme accantonate		3.204,00
	Fondi vincolati		0,00
	Fondi per finanziamento spese in c/capitale		11.613,05
	Fondi di ammortamento		0,00
	Fondi non vincolati		186.248,11



GESTIONE FINANZIARIA DI COMPETENZA

I risultati della gestione finanziaria di competenza dell'esercizio 2015 sono riassunti nei quadri dell'entrate e delle spese riportate nelle pagine seguenti.

QUADRO GENERALE RIASSUNTIVO DELLE ENTRATE

ENTRATE	Previsioni	Accertamenti	Maggiori o minori entrate
Titolo I - Entrate tributarie.....	0,00	0,00	0,00
Titolo II - Entrate derivanti da contributi e trasferimenti correnti dello Stato, della regione e di altri enti pubblici anche in rapporto all'esercizio di funzioni delegate dalla regione	1.918.396,00	1.613.369,84	- 305.026,16
Titolo III - Entrate extratributarie	6.500,00	3.008,40	- 3.491,60
Titolo IV - Entrate derivanti da alienazioni, da trasferimenti di capitale e da riscossioni di crediti	57.811,00	0,00	- 57.811,00
TOTALE ENTRATE FINALI.....	1.982.707,00	1.616.378,24	- 366.328,76
Titolo V - Entrate derivanti da accensioni di prestiti.....	932.458,00	932.457,91	- 0,09
Titolo VI - Entrate da servizi per conto di terzi.....	305.000,00	30.096,40	- 274.903,60
TOTALE.....	1.237.458,00	962.554,31	- 274.903,69
Avanzo di amministrazione.....	33.849,00		-33.849,00
Fondo pluriennale vincolato per spese correnti	37.224,28		-37.224,28
Fondo pluriennale vincolato per spese in conto capitale	0,00		
Fondo di Cassa al 1° gennaio 2015	173.121,54		
TOTALE GENERALE DELLE ENTRATE.....	3.291.238,28	2.578.932,55	- 712.305,73

QUADRO GENERALE RIASSUNTIVO DELLE SPESE

SPESE	Previsioni definitive	Impegni	Minori spese
Titolo I - Spese correnti.....	1.968.947,28	1.595.065,07	373.882,21
Titolo II - Spese in conto capitale	1.010.769,00	158.227,27	852.541,73
TOTALE SPESE FINALI.....	2.979.716,28	1.753.292,34	1.226.423,94
Titolo III - Spese per rimborsi di prestiti ...	6.522,00	4.464,23	2.057,77
Titolo IV - Spese per servizi per conto di terzi	305.000,00	30.096,40	274.903,60
TOTALE.....	3.291.238,28	1.787.852,97	1.503.385,31
Disavanzo di amministrazione			
TOTALE GENERALE DELLA SPESA	3.291.238,28	1.787.852,97	1.503.385,31

ANALISI DEL RISULTATO DELLA GESTIONE FINANZIARIA DI COMPETENZA

Il risultato della gestione finanziaria di competenza, evidenziato nella tabella sotto riportata, viene calcolato raffrontando il totale degli accertamenti delle entrate di competenza con il totale delle spese di competenza. Il risultato è pertanto il seguente:

RISULTATO DELLA GESTIONE DI COMPETENZA

Totale accertamenti di competenza	Euro	2.578.932,55
Totale impegni di competenza	Euro	1.787.852,97
Saldo gestione competenza	Euro	+ 791.079,58

Al saldo di gestione di competenza di €. 791.079,58 occorre aggiungere il fondo pluriennale vincolato di entrata di €. 37.224,28 e detrarre il fondo pluriennale di spesa di €. 794.369.64. Il saldo della gestione competenza è, per differenza, pari ad €. 33.934,22, al netto del fondo pluriennale vincolato.

Questo dato fornisce solo un'informazione sintetica dell'attività dell'Ente sviluppatasi nel corso dell'esercizio, senza indicare quale sia stata la destinazione delle risorse che si sono rese disponibili. Nelle pagine seguenti si analizzerà il risultato della gestione competenza.



ANALISI RISULTATO GESTIONE CORRENTE

Per gestione corrente si vuole fare riferimento alla definizione data all'articolo 162 comma 6 del D. Lgs. 267/2000 il quale stabilisce che le previsioni di competenza relative alle spese correnti sommate alle previsioni di competenza relative alle quote di capitale delle rate di ammortamento dei mutui e dei prestiti obbligazionari non possono essere complessivamente superiori alle previsioni di competenza dei primi tre titoli delle entrate e non possono avere altra forma di finanziamento, salvo le eccezioni previste dalla legge. Infatti, l'Unione per erogare i servizi, sostiene spese di funzionamento relative all'acquisto di beni e servizi, al pagamento degli oneri del personale, al pagamento delle imposte e delle tasse a carico dell'ente al pagamento dei affitti.

Sono questi i costi di gestione che costituiscono le uscite del bilancio. Tali spese devono essere dimensionate alle risorse disponibili dell'Unione, rappresentate dai trasferimenti del titolo II dell'entrata.

Le entrate e le uscite di parte corrente impiegate in un esercizio compongono il bilancio corrente di competenza.

Il risultato della gestione corrente è così determinato:

ENTRATE CORRENTI

ENTRATE	Previsioni	Accertamenti	Maggiori o minori entrate
Titolo I - Entrate tributarie.....			
Titolo II - Entrate derivanti da contributi e trasferimenti correnti dello Stato, della regione e di altri enti pubblici anche in rapporto all'esercizio di funzioni delegate dalla regione	1.918.396,00	1.613.369,84	- 305.026,16
Titolo III - Entrate extratributarie	6.500,00	3.008,40	- 3.491,60
TOTALE ENTRATE....	1.924.896,00	1.616.378,24	- 308.517,76

SPESE CORRENTI

SPESE	Previsioni definitive	Impegni	Minori spese
Titolo I - Spese correnti.....	1.968.947,28	1.595.065,07	373.882,21
Titolo III - Spese per rimborsi di prestiti ...	6.522,00	4.464,23	2.057,77
TOTALE SPESE....	1.975.469,28	1.599.529,30	375.939,98

Il risultato della gestione corrente di competenza, pari ad €. 67.422,22, è pertanto così calcolato:

I – ENTRATA

Minori accertamenti € 308.517,76

II – SPESA

Minori impegni € 375.939,98

ANALISI RISULTATO SERVIZI PER CONTO DI TERZI

Il bilancio dei servizi per conto di terzi o delle partite di giro comprende tutte quelle operazioni poste in essere dall'ente in nome e per conto di altri soggetti.

Il risultato della gestione dei servizi per conto di terzi è così determinato:

RISULTATO SERVIZI PER CONTO DI TERZI

ENTRATE	Previsioni	Accertamenti	Maggiori o minori entrate
Titolo VI - Entrate da servizi per conto di terzi.....	305.000,00	30.096,40	- 274.903,60
TOTALE.....	305.000,00	30.096,40	- 274.903,60

SPESE	Previsioni definitive	Impegni	Minori spese
Titolo IV - Spese per servizi per conto di terzi	305.000,00	30.096,40	- 274.903,60
TOTALE.....	305.000,00	30.096,40	- 274.903,60

ANALISI DELL'ENTRATA

Le entrate vengono classificate in base alla loro fonte di provenienze in particolare le entrate dell'Unione sono:

- le entrate del titolo II derivanti dai trasferimenti correnti dello Stato, della Regione, dei Comuni, della Provincia e altri enti;
- le entrate del titolo IV derivanti da trasferimenti dei Comuni facenti parte dell'Unione
- le entrate del titolo VI derivanti dai servizi erogato per conto di terzi (partite di giro).

ANALISI DELLA SPESA

L'articolo 165, comma 5 del D. Lgs. 267/2000 stabilisce che la spesa è ordinata gradualmente per:

- titoli al fine di evidenziare le effettive funzioni svolte dagli enti;
- funzioni tesi ad evidenziare le effettive funzioni svolte dagli enti;
- servizi tesi ad evidenziare i singoli uffici che gestiscono un complesso di attività;
- interventi avente lo scopo di evidenziare la natura economica dei fattori produttivi nell'ambito di ciascun servizio.



Nella presente relazione si effettuerà un'analisi della spesa per titoli, funzioni ed interventi di spesa.

ANALISI DELLA SPESA PER TITOLI

Gli aggregati economici della spesa (titoli) sono:

- Titoli I spese correnti;
- Titolo II spese in conto capitale;
- Titolo III spese per rimborso di prestiti;
- Titolo IV spese per servizi per conto di terzi (partite di giro)

L'analisi delle spese correnti sarà effettuata attraverso:

- l'analisi delle spese per funzioni, ossia avuto riguardo alla spesa sostenuta per le funzioni svolte dall'Unione;

SPESA CORRENTE - FUNZIONE

Funzioni generali amm.ne, gestione e controllo	€.	83.222,03
Funzione nel campo della viabilità	€.	53.622,04
Funzione nel settore sociale	€.	1.458.221,00
Totale	€.	1.595.065,07

SPESA IN CONTO CAPITALE - FUNZIONE

Funzioni generali amm.ne, gestione e controllo	€.	20.139,00
Funzione nel campo della viabilità	€.	138.088,27
Funzione nel settore sociale	€.	==
Totale	€.	158.227,27

L'analisi della spesa per funzioni permette di conoscere come le risorse a disposizione dell'Unione siano state destinate a finanziare determinati settori piuttosto che altri, e quindi di conoscere il peso l'importanza che l'Unione, nel corso dell'esercizio, ha riversato sulle diverse funzioni esercitate.

Tali funzioni sono state delineate D. P. R. 194/96.

CONSIDERAZIONI CONCLUSIVE SULLE RISULTANZE DEL RENDICONTO DELL'ESERCIZIO FINANZIARIO 2015

I risultati della gestione del 2015 hanno registrato un contenimento della spesa corrente dovuta sia alle difficoltà che gli enti locali, in particolare i comuni, stanno attraversando nel quadro della gestione della finanza pubblica che impone tagli lineari a prescindere dalla gestione più o meno virtuosa dei bilanci sia al breve periodo di gestione essendo stata formalmente costituita l'Unione dei Comuni in data 30 settembre 2011. L'analisi dettagliata delle funzioni svolte, caratterizzate da un rilevante servizio per la collettività nell'ambito della viabilità che del servizio sociale, ha portato l'Unione ad accertare ed impegnare quasi tutte le somme iscritte nel bilancio di previsione 2015, nella parte corrente.

Nel corso dell'esercizio finanziario 2015 è stata effettuata la novazione soggettiva dei seguenti mutui, i cui oneri rimangono a carico dei Comuni stessi, direttamente o mediante trasferimento delle somme all'Unione:

- €. 120.000,00 acceso dal Comune di San Francesco al Campo per interventi di viabilità;
- €. 234.282,91 acceso dal Comune di Nole per interventi di viabilità;
- €. 578.175,00 acceso dal Comune di San Maurizio Canavese per interventi in campo sociale.

La spesa in conto capitale è confluita per complessivi €. 794.369,64 nel fondo pluriennale vincolato in quanto interventi da cronoprogrammare nell'anno 2016.

Ci si può dunque ritenere soddisfatti, pur in presenza di difficoltà di programmazione e di avvio di tutta la gestione dell'Unione.

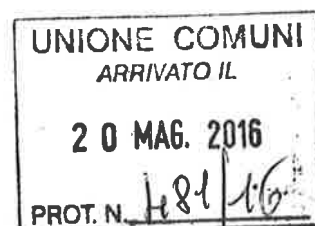
Ciriè, 26 aprile 2016

LA GIUNTA DELL'UNIONE



Unione dei Comuni
del Ciriace e del Basso Canavese

Città Metropolitana di Torino



**Relazione
dell'organo di
revisione**

*– sullo schema di rendiconto per
l'esercizio finanziario*

**Anno
2015**

L'ORGANO DI REVISIONE

A large, stylized handwritten signature in black ink, positioned over a horizontal line.

Allegato 4 a delibera C.U.

n. 13 del 14 GIU. 2016

V. Il Segretario

A large, stylized handwritten signature in black ink, positioned over a horizontal line.



Unione dei Comuni del Ciriace e del Basso Canavese

Organo di revisione

Verbale n. 3/2016

RELAZIONE SUL RENDICONTO 2015

IL REVISORE

esaminato lo schema di rendiconto dell'esercizio finanziario 2015, come da deliberazione della Giunta dell'Unione n. 20 del 26.04.2016:

- Richiamato il D.Lgs. 18 agosto 2000, n. 267 «Testo unico delle leggi sull'ordinamento degli enti locali»;
- Richiamato il D.lgs. 23 giugno 2011 n.118 e del principio contabile applicato alla contabilità finanziaria 4/2;
- Richiamato il D.P.R. 31 gennaio 1996, n. 194;
- Richiamato lo statuto e il regolamento di contabilità;

Approva

l'allegata relazione sullo schema di rendiconto della gestione dell'esercizio finanziario 2015, approvato dalla Giunta dell'Unione dei Comuni del Ciriace e del Basso Canavese con atto n. 20 del 26.04.2016, deliberazione che forma parte integrante e sostanziale del presente verbale.

Ciriè, lì 19 maggio 2016

L'organo di revisione

INTRODUZIONE

Il sottoscritto Rosario CAMARDA, revisore nominato con delibera del Consiglio dell'Unione n.6 del 12.03.2015;

- ♦ Ricevuto lo schema del rendiconto per l'esercizio 2015, approvato con delibera della Giunta dell'Unione n. 20 del 26.04.2016, completo di:

- a) conto del bilancio;
- b) conto economico;
- c) conto del patrimonio;

e corredato dai seguenti allegati:

- relazione dell'organo esecutivo al rendiconto della gestione;
 - elenco dei residui attivi e passivi distinti per anno di provenienza e riaccertamento ordinario (vedi deliberazione G.U. n. 19 del 26.04.2016);
 - conto del tesoriere (art. 226/TUEL) (via posta elettronica);
 - conto degli agenti contabili interni ed esterni (art. 233/TUEL) (non sussistono agenti contabili);
 - prospetto dei dati Siope delle disponibilità liquide di cui all'art.77 quater, comma 11 del D.L.112/08 e D.M. 23/12/2009 (alla data del 12.05.2016);
 - la tabella dei parametri di riscontro della situazione di deficitarietà strutturale (D.M. 18/02/2013);
 - tabella dei parametri gestionali (art. 228/TUEL comma 5): non si rileva;
 - inventario generale (art. 230/TUEL, c. 7);
 - il prospetto di conciliazione;
 - nota informativa che evidenzia gli impegni sostenuti derivanti dai contratti relativi a strumenti derivati o da contratti di finanziamento che includono una componente derivata (art. 62, comma 8 della Legge 133/08) (non sussiste la fattispecie);
 - nota informativa asseverata contenente la verifica dei crediti e dei debiti reciproci tra ente locale e società partecipate (11, comma 6 lett.J del d.lgs.118/2011) (non sussiste la fattispecie);
 - elenco dei crediti inesigibili stralciati dalle scritture finanziarie (non sussiste);
 - prospetto spese di rappresentanza anno 2015 (art.16, D.L. 138/2011, c. 26, e D.M. 23/1/2012) (zero);
 - ultimi bilanci di esercizio approvati degli organismi partecipati (o indirizzi internet di pubblicazione) (non sussiste la fattispecie);
 - certificazione rispetto obiettivi anno 2015 del patto di stabilità interno (non ricorre la fattispecie);
 - relazione trasmessa alla Sezione di Controllo della Corte dei Conti degli effetti del piano triennale di contenimento delle spese (art.2, Legge 244/07, commi da 594 a 599) (non è stato adottato il piano triennale e non risulta nessuna trasmissione);
 - attestazione, rilasciata dal responsabile del servizio finanziario, dell'insussistenza alla chiusura dell'esercizio di debiti fuori bilancio e di non sussistenza di potenziali probabili passività derivanti da contenzioso;
- ♦ Richiamato il bilancio di previsione dell'esercizio 2015 con le relative delibere di variazione;
 - ♦ Richiamato il D.P.R. n. 194/96;
 - ♦ Richiamato l'articolo 239, comma 1 lettera d) del TUEL;
 - ♦ Richiamato il D.lgs. 23/06/2011 n. 118;
 - ♦ Richiamato il regolamento di contabilità;

DATO ATTO CHE

- ♦ l'ente adotta il sistema contabile semplificato – con tenuta della sola contabilità finanziaria ed utilizzo del conto del bilancio per costruire a fine esercizio, attraverso la conciliazione dei valori e rilevazioni integrative, il conto economico ed il conto del patrimonio;

TENUTO CONTO CHE

- ♦ durante l'esercizio le funzioni sono state svolte in ottemperanza alle competenze contenute nel TUEL;
- ♦ il controllo contabile è stato svolto in assoluta indipendenza soggettiva ed oggettiva;
- ♦ le funzioni richiamate e i relativi pareri espressi dall'organo di revisione risultano dettagliatamente riportati nei relativi verbali;

RIPORTA

i risultati dell'analisi e le attestazioni sul rendiconto per l'esercizio 2015.

CONTO DEL BILANCIO

Verifiche preliminari

L'organo di revisione ha verificato utilizzando, ove consentito, motivate tecniche di campionamento:

- la regolarità delle procedure per la contabilizzazione delle entrate e delle spese in conformità alle disposizioni di legge e regolamentari;
- la corrispondenza tra i dati riportati nel conto del bilancio con quelli risultanti dalle scritture contabili;
- il rispetto del principio della competenza finanziaria nella rilevazione degli accertamenti e degli impegni;
- la corretta rappresentazione del conto del bilancio nei riepiloghi e nei risultati di cassa e di competenza finanziaria;
- la corrispondenza tra le entrate a destinazione specifica e gli impegni di spesa assunti in base alle relative disposizioni di legge;
- l'equivalenza tra gli accertamenti di entrata e gli impegni di spesa dei capitoli relativi ai servizi per conto terzi;
- il rispetto dei limiti di indebitamento e del divieto di indebitarsi per spese diverse da quelle d'investimento;
- il rispetto dei vincoli di spesa per acquisto di beni e servizi;
- che l'ente ha provveduto alla verifica degli equilibri finanziari ai sensi dell'art. 193 del TUEL in data 30.07.2015, con delibera n.19;
- che l'ente non ha debiti fuori bilancio;
- che l'ente ha provveduto al riaccertamento ordinario dei residui con atto della G.C. n.19 del 26.04.2016 come richiesto dall'art. 228 comma 3 del TUEL;
- l'adempimento degli obblighi fiscali relativi a: I.V.A., I.R.A.P., sostituti d'imposta;
- non vi è stato il ricorso all'anticipazione di tesoreria (dall'articolo 222 del TUEL
- che non risultano utilizzi, in termini di cassa, di entrate aventi specifica destinazione per il finanziamento di spese correnti;
- il ricorso all'indebitamento è stato effettuato rispettando i limiti di cui al citato articolo 204;
- non risultano nominati gli agenti contabili, in attuazione degli articoli 226 e 233 del TUEL;
- I pagamenti e le riscossioni, sia in conto competenza che in conto residui, coincidono con il conto del tesoriere dell'ente, banca INTESA SAN PAOLO S.p.A. e si compendiano nel seguente riepilogo:

Risultati della gestione

Saldo di cassa

Il saldo di cassa al 31/12/2015 risulta così determinato:




SALDO DI CASSA	In conto		Totale
	RESIDUI	COMPETENZA	
Fondo di cassa 1° gennaio			173.121,54
Riscossioni	137.482,36	1.424.269,07	1.561.751,43
Pagamenti	138.648,45	1.458.124,69	1.596.773,14
Fondo di cassa al 31 dicembre			138.099,83
Pagamenti per azioni esecutive non regolarizzate al 31 dicembre			0,00
Differenza			138.099,83
di cui per cassa vincolata			0

Fondo di cassa al 31 dicembre 2015	138.099,83
Di cui: quota vincolata del fondo di cassa al 31/12/2015 (a)	-
Quota vincolata utilizzate per spese correnti non reintegrata al 31/12/2015 (b)	-
TOTALE QUOTA VINCOLATA AL 31 DICEMBRE 2015 (a) + (b)	-

La situazione di cassa dell'Ente al 31.12 degli ultimi tre esercizi, evidenziando l'eventuale presenza di anticipazioni di cassa rimaste inestinte alla medesima data del 31.12 di ciascun anno, è la seguente:

SITUAZIONE DI CASSA				
	2	2013	2014	2015
Disponibilità		140.920,25	173.121,54	138.099,83
Anticipazioni		0,00	0,00	0,00
Anticipazione liquidità Cassa DD.PP.		0,00	0,00	0,00

Cassa vincolata

L'ente non ha provveduto alla determinazione della cassa vincolata alla data dell'1/1/2015, in quanto non ricorre la fattispecie disposta dal punto 10.6 del principio contabile applicato alla contabilità finanziaria allegato al d.lgs.118/2011.

Risultato della gestione di competenza

Il risultato della gestione di competenza presenta un **avanzo** di Euro 791.079,58, come risulta dai seguenti elementi:

RISULTATO DELLA GESTIONE DI COMPETENZA			
4	2013	2014	2015
Accertamenti di competenza		3.662.509,76	2.578.932,55
Impegni di competenza		3.604.115,40	1.787.852,97
Saldo avanzo di competenza		0,00	58.394,36
			791.079,58

così dettagliato:

DETTAGLIO GESTIONE COMPETENZA		
	5	2015
Riscossioni	(+)	1.424.269,07
Pagamenti	(-)	1.458.124,69
<i>Differenza</i>	<i>[A]</i>	-33.855,62
fondo pluriennale vincolato entrata	(+)	37.224,28
fondo pluriennale vincolato spesa	(-)	794.369,64
<i>Differenza</i>	<i>[B]</i>	-757.145,36
Residui attivi	(+)	1.154.663,48
Residui passivi	(-)	329.728,28
<i>Differenza</i>	<i>[C]</i>	824.935,20
Saldo avanzo di competenza		33.934,22

La suddivisione tra gestione corrente ed in c/capitale del risultato di gestione di competenza 2015, integrata con la quota di avanzo dell'esercizio precedente applicata al bilancio, è la seguente:




EQUILIBRIO DI PARTE CORRENTE	
6	2015
Entrate titolo I	0,00
Entrate titolo II	1.613.369,84
Entrate titolo III	3.008,40
Totale titoli (I+II+III) (A)	1.616.378,24
Spese titolo I (B)	1.595.065,07
Rimborso prestiti parte del Titolo III* (C)	4.464,23
Differenza di parte corrente (D=A-B-C)	16.848,94
FPV di parte corrente iniziale (+)	37.224,28
FPV di parte corrente finale (-)	
FPV differenza (E)	37.224,28
Utilizzo avanzo di amm.ne appl.alla spesa corrente (+) <u>ovvero</u> copertura disavanzo (-) (F)	13.349,00
Entrate diverse destinate a spese correnti (G) di cui:	0,00
Contributo per permessi di costruire	
Altre entrate (specificare)	
Entrate correnti destinate a spese di investimento (H) di cui:	0,00
Proventi da sanzioni violazioni al CdS	
Altre entrate (specificare)	
Entrate diverse utilizzate per rimborso quote capitale (I)	
Saldo di parte corrente al netto delle variazioni (D+E+F+G-H+I)	67.422,22
EQUILIBRIO DI PARTE CAPITALE	
7	2015
Entrate titolo IV	0,00
Entrate titolo V **	932.457,91
Totale titoli (IV+V) (M)	932.457,91
Spese titolo II (N)	158.227,27
Differenza di parte capitale (P=M-N)	774.230,64
Entrate capitale destinate a spese correnti (G)	0,00
Entrate correnti destinate a spese di investimento (H)	0,00
Fondo pluriennale vincolato conto capitale (I)	-794.369,64
Entrate diverse utilizzate per rimborso quote capitale (L)	0,00
Utilizzo avanzo di amministrazione applicato alla spesa in conto capitale [eventuale] (Q)	20.500,00
Saldo di parte capitale al netto delle variazioni (P-G+H+I-L+Q)	361,00

* il dato da riportare è quello del Titolo III depurato dell'intervento 1 "rimborso per anticipazioni di cassa" e, dove esistente, della quota di mutui e prestiti estinti anticipatamente con ricorso a nuovo indebitamento o con utilizzo dell'avanzo d'amministrazione.

** categorie 2,3 e 4.

E' stata verificata l'esatta corrispondenza tra le entrate a destinazione specifica o vincolata e le relative spese impegnate in conformità alle disposizioni di legge come si desume dal seguente prospetto:

ENTRATE A DESTINAZIONE SPECIFICA			
	8	Entrate	Spese
Per funzioni delegate dalla Regione			
Per fondi comunitari ed internazionali			
Per imposta di scopo			
Per contributi in c/capitale dalla Regione			
Per contributi in c/capitale dalla Provincia			
Per contributi straordinari			
Per monetizzazione aree standard			
Per proventi alienazione alloggi e.r.p.			
Per entrata da escavazione e cave per recupero ambientale			
Per sanzioni amministrative pubblicità			
Per imposta pubblicità sugli ascensori			
Per sanzioni amministrative codice della strada(parte vincolata)			
Per proventi parcheggi pubblici			
Per contributi c/impianti			
Per mutui		932.457,91	138.088,27
Totale		932.457,91	138.088,27

Risultato di amministrazione

Il risultato di amministrazione dell'esercizio 2015, presenta un **avanzo** di Euro 201.065,16, come risulta dai seguenti elementi:

RISULTATO DI AMMINISTRAZIONE			
			10
	In conto		Totale
	RESIDUI	COMPETENZA	
Fondo di cassa al 1° gennaio 2015			173.121,54
RISCOSSIONI	137.482,36	1.424.269,07	1.561.751,43
PAGAMENTI	138.648,45	1.458.124,69	1.596.773,14
Fondo di cassa al 31 dicembre 2015			138.099,83
PAGAMENTI per azioni esecutive non regolarizzate al 31 dicembre			0,00
<i>Differenza</i>			138.099,83
RESIDUI ATTIVI	130.620,69	1.154.663,48	1.285.284,17
RESIDUI PASSIVI	98.220,92	329.728,28	427.949,20
<i>Differenza</i>			857.334,97
<i>FPV per spese correnti</i>			0,00
<i>FPV per spese in conto capitale</i>			794.369,64
Avanzo/disavanzo d'amministrazione al 31 dicembre 2015			201.065,16

Il risultato di amministrazione nell'ultimo triennio ha avuto la seguente evoluzione:

EVOLUZIONE DEL RISULTATO D'AMMINISTRAZIONE				
				11
	2013	2014	2015	
Risultato di amministrazione (+/-)	22.168,34	138.625,82	201.065,16	
di cui:				
a) parte accantonata	0,00	0,00	3.204,00	
b) Parte vincolata	22.168,34	24.168,34	0,00	
c) Parte destinata	0,00	10.243,50	11.613,05	
e) Parte disponibile (+/-) *	0,00	104.213,98	186.248,11	

* il fondo parte disponibile va espresso in valore positivo se il risultato di amministrazione è superiore alla sommatoria degli altri fondi . In tal caso, esso evidenzia la quota di avanzo disponibile. Va invece espresso in valore negativo se la sommatoria degli altri fondi è superiore al risultato di amministrazione poiché, in tal caso, esso evidenzia la quota di disavanzo applicata (o da applicare) obbligatoriamente al bilancio di previsione per ricostituire integralmente la parte vincolata, la parte accantonata e la parte destinata.

La parte vincolata al 31/12/2015 è così distinta:

vincoli derivanti da leggi e dai principi contabili	
vincoli derivanti da trasferimenti	
vincoli derivanti dalla contrazione dei mutui	
vincoli formalmente attribuiti dall'ente	
TOTALE PARTE VINCOLATA	-

la parte accantonata al 31/12/2015 è così distinta:

fondo crediti di dubbia e difficile esazione	3.204,00
accantonamenti per contenzioso	
accantonamenti per indennità fine mandato	
fondo perdite società partecipate	
altri fondi spese e rischi futuri	
TOTALE PARTE ACCANTONATA	3.204,00

L'avanzo di amministrazione rilevato al 31/12/2014 è stato così utilizzato nel corso dell'esercizio 2015:

						11a
applicazione dell'avanzo nel 2015	Avanzo vincolato	Avanzo per spese in c/capitale	Avanzo per fondo di amm.to	Fondo svalutaz. crediti *	Avanzo non vincolato	Totale
Spesa corrente	0,00				13.349,00	13.349,00
ripetitivo					0,00	0,00
Debiti fuori bilancio					0,00	0,00
Estinzione anticipata di prestiti					0,00	0,00
Spesa in c/capitale		0,00			20.500,00	20.500,00
Reinvestimento quote accantonate per ammortamento			0,00			0,00
altro				0,00	0,00	0,00
Totale avanzo utilizzato	0,00	0,00	0,00	0,00	33.849,00	33.849,00

L'Organo di revisione ha accertato che in sede di applicazione dell'avanzo di amministrazione libero l'ente non si trovava in una delle situazioni previste dagli articoli 195 (utilizzo di entrate a destinazione specifica) e 222 (anticipazione di tesoreria).

L'avanzo d'amministrazione non vincolato è opportuno sia utilizzato secondo le seguenti priorità come indicato al punto 9.2 del principio contabile 4/2 allegato al d.lgs.118/2011:

- per copertura dei debiti fuori bilancio;*
- per i provvedimenti necessari per la salvaguardia degli equilibri di bilancio ove non possa provvedersi con mezzi ordinari;*
- per il finanziamento di spese di investimento;*
- per il finanziamento di spese correnti a carattere non permanente;*
- per l'estinzione anticipata di prestiti.*

Come stabilito dal comma 3 bis dell'art.187 del Tuel, l'avanzo d'amministrazione non vincolato non potrà essere utilizzato nel caso in cui l'ente si trovi in una delle situazioni previste dagli articoli 195 (utilizzo di entrate a destinazione specifica) e 222 (anticipazione di tesoreria).

Nel caso di assunzione di prestiti per una durata superiore alla vita utile del bene finanziato è opportuno suggerire una estinzione anticipata del prestito con utilizzo dell'avanzo d'amministrazione non vincolato.

(eventuale) Si ritiene opportuno evidenziare gli eventuali crediti di dubbia esigibilità iscritti in bilancio segnalati dai responsabili dei servizi, le eventuali attività o passività potenziali latenti alla chiusura dell'esercizio: ciò al fine di costituire un eventuale vincolo all'utilizzo dell'avanzo.

E' opportuno acquisire anche una relazione dell'ufficio legale (o del responsabile del servizio) sullo stato del contenzioso e sul possibile esito delle vertenze.

Conciliazione dei risultati finanziari

La conciliazione tra il risultato della gestione di competenza e il risultato di amministrazione scaturisce dai seguenti elementi:

RISCONTRO RISULTATI DELLA GESTIONE			
		12	
Gestione di competenza		2015	
Totale accertamenti di competenza (+)		2.578.932,55	
Totale impegni di competenza (-)		1.787.852,97	
SALDO GESTIONE COMPETENZA		791.079,58	
Gestione dei residui			
Maggiori residui attivi riaccertati (+)		0,00	
Minori residui attivi riaccertati (-)		2.000.000,00	
Minori residui passivi riaccertati (+)		2.065.729,40	
SALDO GESTIONE RESIDUI		65.729,40	
Riepilogo			
SALDO GESTIONE COMPETENZA		791.079,58	
SALDO GESTIONE RESIDUI		65.729,40	
AVANZO ESERCIZI PRECEDENTI APPLICATO		33.849,00	
AVANZO ESERCIZI PRECEDENTI NON APPLICATO		104.776,82	
AVANZO (DISAVANZO) DI AMMINISTRAZIONE AL 31.12.2015		995.434,80	

ANALISI DELLE PRINCIPALI POSTE

Entrate Tributarie

Non esistono entrate tributarie accertate nell'anno 2015, in quanto l'Ente non ha poteri impositivi, restando questi di competenza dei Comuni aderenti all'Unione.

Trasferimenti dallo Stato e da altri Enti

L'accertamento delle entrate per trasferimenti presenta il seguente andamento:

TRASFERIMENTI DALLO STATO E DA ALTRI ENTI		21
	2014	2015
Contributi e trasferimenti correnti dello Stato	0,00	0,00
Contributi e trasferimenti correnti della Regione	0,00	0,00
Contributi e trasferimenti della Regione per funz. Delegate	0,00	0,00
Contr. e trasf. da parte di org. Comunitari e internaz.li	0,00	0,00
Contr. e trasf. correnti da altri enti del settore pubblico	1.640.738,11	1.613.369,84
Totale	1.640.738,11	1.613.369,84

Sulla base dei dati esposti si rileva che i contributi derivano dagli enti partecipanti all'Unione.

Entrate Extratributarie

La entrate extratributarie accertate nell'anno 2015, presentano i seguenti scostamenti rispetto a quelle accertate nell'anno 2014:

ENTRATE EXTRATRIBUTARIE		23
	<i>Rendiconto 2014</i>	<i>Rendiconto 2015</i>
Servizi pubblici	10.000,00	2.949,31
Proventi dei beni dell'ente	0,00	0,00
Interessi su anticip.ni e crediti	5,16	59,09
Utili netti delle aziende	0,00	0,00
Proventi diversi	0,00	0,00
Totale entrate extratributarie	10.005,16	3.008,40

Spese correnti

La comparazione delle spese correnti, riclassificate per intervento, impegnate negli ultimi due esercizi evidenzia:

COMPARAZIONE DELLE SPESE CORRENTI			
			28
Classificazione delle spese		2014	2015
01 -	Personale	23.199,87	18.158,08
02 -	Acquisto beni di consumo e/o materie prime	0,00	370,87
03 -	Prestazioni di servizi	65.241,04	63.511,21
04 -	Utilizzo di beni di terzi	0,00	0,00
05 -	Trasferimenti	1.501.630,00	1.508.479,14
06 -	Interessi passivi e oneri finanziari diversi	0,00	3.235,57
07 -	Imposte e tasse	2.278,00	1.310,20
08 -	Oneri straordinari della gestione corrente	0,00	0,00
09 -	Ammortamenti di esercizio	0,00	0,00
10 -	Fondo svalutazione crediti	0,00	0,00
11 -	Fondo di riserva	0,00	0,00
Totale spese correnti		1.592.348,91	1.595.065,07

Spese per il personale

Organico personale:

- Segretario – incarico esterno n. 1

Totale personale comandato dai Comuni facenti parte dell'Unione n. 16 di cui:

- n. 11 categoria D

- n. 3 categoria C;

- n. 2 categoria B.

La spesa per il suddetto personale viene sostenuta direttamente dai Comuni di provenienza con successivo riparto da parte dell'Unione in base ai dati convenzionali.

Spese di rappresentanza

Non sussistono spese di rappresentanza sostenute nel 2015, come da prospetto allegato al rendiconto.

(L'art.16, comma 26 del D.L. 138/2011, dispone l'obbligo per i Comuni di elencare le spese di rappresentanza sostenute in ciascun anno in un prospetto (lo schema tipo sarà indicato dal Ministro dell'Interno) da allegare al rendiconto e da trasmettere alla Sezione regionale di controllo della Corte dei conti. Il prospetto deve essere pubblicato nel sito web dell'ente entro 10 giorni dalla approvazione del rendiconto).

Spese per autovetture (art.5 comma 2 d.l. 95/2012)

L'ente non ha la disponibilità di autovetture.

Interessi passivi e oneri finanziari diversi

La spesa per interessi passivi sui prestiti, in ammortamento nell'anno 2015, ammonta ad euro 3.235,57 e rispetto al residuo debito al 1/1/2015, determina un tasso medio del 0,17 %.


In rapporto alle entrate accertate nei primi tre titoli l'incidenza degli interessi passivi è del 0,20 %.

Limitazione acquisto immobili

Non ricorre la fattispecie

Limitazione acquisto mobili e arredi

Non ricorre la fattispecie

A large, stylized handwritten signature in black ink, consisting of a large 'B' and a long, sweeping flourish that extends upwards and to the right.

ANALISI INDEBITAMENTO E GESTIONE DEL DEBITO

L'Ente ha rispettato il limite di indebitamento disposto dall'art. 204 del TUEL ottenendo le seguenti percentuali d'incidenza degli interessi passivi sulle entrate correnti:

Limite di indebitamento disposto dall'art. 204 del T.U.E.L.			
			37
Controllo limite art. 204/TUEL	2013	2014	2015
	0,00%	0,00%	0,20%

L'indebitamento dell'ente ha avuto la seguente evoluzione:

			38
Anno	2013	2014	2015
Residuo debito (+)	0,00	0,00	2.000.000,00
Nuovi prestiti (+)	0,00	2.000.000,00	812.457,91
Prestiti rimborsati (-)	0,00	0,00	-4.464,23
Estinzioni anticipate (-)			
Altre variazioni +/- (da specificare)			
Totale fine anno	0,00	2.000.000,00	2.807.993,68
Nr. Abitanti al 31/12	51.558	48.368	48.131
Debito medio per abitante	0,00	41,35	58,34

Gli oneri finanziari per ammortamento prestiti ed il rimborso degli stessi in conto capitale registra la seguente evoluzione:

Oneri finanziari per ammortamento prestiti ed il rimborso degli stessi in conto capitale			
			39
Anno	2013	2014	2015
Oneri finanziari	0,00	0,00	3.235,57
Quota capitale	0,00	0,00	4.464,23
Totale fine anno	0,00	0,00	7.699,80

Utilizzo di anticipazione di liquidità Cassa depositi e prestiti

Non ricorre la fattispecie.

Contratti di leasing

Non ricorre la fattispecie.

ANALISI DELLA GESTIONE DEI RESIDUI

L'organo di revisione ha verificato il rispetto dei principi e dei criteri di determinazione dei residui attivi e passivi disposti dagli articoli 179, 182, 189 e 190 del TUEL.

I residui attivi e passivi esistenti al primo gennaio 2015 e riaccertati con il provvedimento di riaccertamento straordinario atto Giunta Unione n. 23 del 19.05.2015 sono stati correttamente ripresi.

L'ente ha provveduto al riaccertamento ordinario dei residui attivi e passivi al 31/12/2015 come previsto dall'art. 228 del TUEL con atto Giunta Unione n. 19 del 26.04.2016.

Con tale atto si è provveduto all' eliminazione di residui attivi e passivi formatesi nell'anno 2014 per i seguenti importi:

residui attivi derivanti dall'anno 2014: euro zero eliminati

residui passivi derivanti dall'anno 2014: euro 12.703,11 eliminati

L'organo di revisione rileva che nel conto del bilancio nei servizi per conto terzi non sono stati eliminati residui attivi non compensati da uguale eliminazione di residui passivi.

Non risultano debiti formalmente riconosciuti insussistenti per l'avvenuta legale estinzione (prescrizione) o per indebito o erroneo impegno di un'obbligazione non dovuta

Dall'analisi dei residui per anno di provenienza risulta quanto segue:



ANALISI ANZIANITA' DEI RESIDUI							41
RESIDUI	Esercizi precedenti	2011	2012	2013	2014	2015	Totale
ATTIVI							
Titolo I							0,00
di cui Tarsu/tari							0,00
di cui F.S.Ro F.S.							0,00
Titolo II			279,40	41.574,48	76.363,04	360.293,84	478.510,76
di cui trasf. Stato							0,00
di cui trasf. Regione							0,00
Titolo III					10.000,00		10.000,00
di cui Tia							0,00
di cui Fitti Attivi							0,00
di cui sanzioni CdS							0,00
Tot. Parte corrente	0,00	0,00	279,40	41.574,48	86.363,04	360.293,84	488.510,76
Titolo IV							0,00
di cui trasf. Stato							0,00
di cui trasf. Regione							0,00
Titolo V						794.369,64	794.369,64
Tot. Parte capitale	0,00	0,00	0,00	0,00	0,00	794.369,64	794.369,64
Titolo VI					2.403,77		2.403,77
Totale Attivi	0,00	0,00	279,40	41.574,48	88.766,81	1.154.663,48	1.285.284,17
PASSIVI							
Titolo I			4.789,50	34.912,39	58.519,03	309.099,28	407.320,20
Titolo II						20.139,00	20.139,00
Titolo III							0,00
Titolo IV						490,00	490,00
Totale Passivi	0,00	0,00	4.789,50	34.912,39	58.519,03	329.728,28	427.949,20

ANALISI E VALUTAZIONE DEI DEBITI FUORI BILANCIO

Non sussistono debiti fuori bilancio.

Debiti fuori bilancio riconosciuti o segnalati dopo la chiusura dell'esercizio

Non risultano

RAPPORTI CON ORGANISMI PARTECIPATI

Non ricorre fattispecie

TEMPESTIVITA' PAGAMENTI E COMUNICAZIONE RITARDI

Tempestività pagamenti

Non risultano misure organizzative adottate dall'Ente.

L'indicatore della tempestività dei pagamenti, nel periodo 1.1.2015/31.12.2015, è pari a 37,21 giorni.



PARAMETRI DI RISCONTRO DELLA SITUAZIONE DI DEFICITARIETA' STRUTTURALE

L'ente nel rendiconto 2015, rispetta tutti i parametri di riscontro della situazione di deficitarietà strutturale pubblicati con decreto del Ministero dell'Interno del 18/02/2013, come da prospetto allegato al rendiconto.

RESA DEL CONTO DEGLI AGENTI CONTABILI

Non risultano agenti contabili nominati dall'Ente

PROSPETTO DI CONCILIAZIONE

Nel prospetto di conciliazione sono assunti gli accertamenti e gli impegni finanziari risultanti dal conto del bilancio e sono rilevate le rettifiche e le integrazioni al fine di calcolare i valori economici e patrimoniali.

I valori finanziari correnti risultanti dal conto del bilancio (accertamenti ed impegni), sono scomposti nel prospetto in valori economici e patrimoniali (attivo, passivo o conti d'ordine).

E' stata pertanto assicurata la seguente coincidenza:

- entrate correnti = parte a conto economico e restante parte al conto del patrimonio;
- spese correnti = parte a conto economico, parte al conto del patrimonio e restante parte ai conti d'ordine.

CONTO ECONOMICO

Nel conto economico della gestione sono rilevati i componenti positivi e negativi secondo criteri di competenza economica così sintetizzati:

CONTO ECONOMICO				
				50
		2013	2014	2015
A	Proventi della gestione		1.650.738,11	1.616.319,15
B	Costi della gestione		1.592.348,91	1.595.725,87
	Risultato della gestione	0,00	58.389,20	20.593,28
C	Proventi ed oneri da aziende speciali partecipate		5,16	59,09
	Risultato della gestione operativa	0,00	58.394,36	20.652,37
D	Proventi (+) ed oneri (-) finanziari		0,00	-3.235,57
E	Proventi (+) ed oneri (-) straordinari		47.819,62	51.273,35
	Risultato economico di esercizio	0,00	106.213,98	68.690,15

Le quote di ammortamento rilevate negli ultimi tre esercizi sono le seguenti:

Quote di ammortamento		
		51
2013	2014	2015
0,00	0,00	3.896,37

I proventi e gli oneri straordinari si riferiscono a:

I proventi e gli oneri straordinari		
		52
	parziali	totali
Proventi:		
Plusvalenze da alienazione		0,00
Insussistenze passivo:		54.477,35
di cui:		
- per minori debiti di funzionamento	54.477,35	
- per minori conferimenti		
- per (altro da specificare)		
Sopravvenienze attive:		0,00
di cui:		
- per maggiori crediti		
- per donazioni ed acquisizioni gratuite		
- per (altro da specificare)		
Proventi straordinari		0,00
- per (altro da specificare)		
Totale proventi straordinari		54.477,35
		53
Oneri:		
Minusvalenze da alienazione		0,00
Oneri straordinari		0,00
Di cui:		
- da costi ed oneri per debiti riconosciuti di competenza esercizi precedenti		
- da trasferimenti in conto capitale a terzi (finanziati con mezzi propri)		
- da altri oneri straord. rilevati nel conto del bilancio		
Insussistenze attivo		3.204,00
Di cui:		
- per minori crediti		
- per riduzione valore immobilizzazioni		
- per accantonamento svalutazione crediti	3.204,00	
Sopravvenienze passive		0,00
- per (altro da specificare)		
Totale oneri straordinari		3.204,00

CONTO DEL PATRIMONIO

Nel conto del patrimonio sono rilevati gli elementi dell'attivo e del passivo, nonché le variazioni che gli elementi patrimoniali hanno subito per effetto della gestione.

I valori patrimoniali al 31/12/2015 e le variazioni rispetto all' anno precedente sono così riassunti:

CONTO DEL PATRIMONIO				
				54
Attivo	31/12/2014	Variazioni da conto finanziario	Variazioni da altre cause	31/12/2015
Immobilizzazioni immateriali	0,00	5.673,00	-1.134,60	4.538,40
Immobilizzazioni materiali	4.867,80	138.416,02	-2.761,77	140.522,05
Immobilizzazioni finanziarie	0,00	0,00	0,00	0,00
Totale immobilizzazioni	4.867,80	144.089,02	-3.896,37	145.060,45
Rimanenze	0,00	0,00	0,00	0,00
Crediti	2.268.103,05	1.016.691,12	0,00	3.284.794,17
Altre attività finanziarie	0,00	0,00	0,00	0,00
Disponibilità liquide	173.121,54	-35.021,71	0,00	138.099,83
Totale attivo circolante	2.441.224,59	981.669,41	0,00	3.422.894,00
Ratei e risconti	0,00	0,00	0,00	0,00
				0,00
Totale dell'attivo	2.446.092,39	1.125.758,43	-3.896,37	3.567.954,45
Conti d'ordine	2.017.252,80	-1.997.113,80	0,00	20.139,00
Passivo				
Patrimonio netto	128.382,32		62.704,23	191.086,55
Conferimenti	32.364,10	9.189,92	120.000,00	161.554,02
Debiti di finanziamento	2.000.000,00	927.993,68	-120.000,00	2.807.993,68
Debiti di funzionamento	285.345,97	121.974,23	0,00	407.320,20
Debiti per anticipazione di cassa	0,00	0,00	0,00	0,00
Altri debiti	0,00	0,00	0,00	0,00
Totale debiti	2.285.345,97	1.049.967,91	-120.000,00	3.215.313,88
Ratei e risconti	0,00	0,00	0,00	0,00
				0,00
Totale del passivo	2.446.092,39	1.059.157,83	62.704,23	3.567.954,45
Conti d'ordine	2.017.252,80	-1.997.113,80	0,00	20.139,00

RELAZIONE DELLA GIUNTA AL RENDICONTO

L'organo di revisione riporta la sintesi della relazione predisposta dalla Giunta Unione:

CONSIDERAZIONI CONCLUSIVE SULLE RISULTANZE DEL RENDICONTO DELL'ESERCIZIO FINANZIARIO 2015

I risultati della gestione del 2015 hanno registrato un contenimento della spesa corrente dovuta sia alle difficoltà che gli enti locali, in particolare i comuni, stanno attraversando nel quadro della gestione della finanza pubblica che impone tagli lineari a prescindere dalla gestione più o meno virtuosa dei bilanci sia al breve periodo di gestione essendo stata formalmente costituita l'Unione dei Comuni in data 30 settembre 2011. L'analisi dettagliata delle funzioni svolte, caratterizzate da un rilevante servizio per la collettività nell'ambito della viabilità che del servizio sociale, ha portato l'Unione ad accertare ed impegnare quasi tutte le somme iscritte nel bilancio di previsione 2015, nella parte corrente.

Nel corso dell'esercizio finanziario 2015 è stata effettuata la novazione soggettiva dei seguenti mutui, i cui oneri rimangono a carico dei Comuni stessi, direttamente o mediante trasferimento delle somme all'Unione:

- €. 120.000,00 acceso dal Comune di San Francesco al Campo per interventi di viabilità;
- €. 234.282,91 acceso dal Comune di Nole per interventi di viabilità;
- €. 578.175,00 acceso dal Comune di San Maurizio Canavese per interventi in campo sociale.

La spesa in conto capitale è confluita per complessivi €. 794.369,64 nel fondo pluriennale vincolato in quanto interventi da cronoprogrammare nell'anno 2016.

Ci si può dunque ritenere soddisfatti, pur in presenza di difficoltà di programmazione e di avvio di tutta la gestione dell'Unione.

Ciriè, 26 aprile 2016

LA GIUNTA DELL'UNIONE

RENDICONTI DI SETTORE

Piano triennale di contenimento delle spese

Non è stato adottato il piano triennale di contenimento della spesa

CONCLUSIONI

Tenuto conto di tutto quanto esposto, si attesta la corrispondenza del rendiconto alle risultanze della gestione e si esprime parere favorevole per l'approvazione del rendiconto dell'esercizio finanziario 2015

Il revisore raccomanda per il futuro di attenersi a tutte le obbligazioni formali in premessa richiamate e non soddisfatte.

La presente relazione è stata elaborata nelle sedute del 17/05/2016 e del 19/05/2016

Ciriè, 19 maggio 2016

L'ORGANO DI REVISIONE

A large, stylized handwritten signature in black ink, positioned above a horizontal line.A smaller, stylized handwritten signature in black ink, positioned above a horizontal line.

